



DIPARTIMENTO AMMINISTRATIVO DI CONTROLLO E DEGLI AFFARI GENERALI
SC Bilancio, Programmazione Finanziaria e Contabilità

Viale Elvezia, 2 – 20900 Monza

Tel. 039/2384.1 e-mail program.finanz.contab@ats-brianza.it
protocollo@pec.ats-brianza.it

REGIONE LOMBARDIA
DIREZIONE GENERALE SANITA'
U.O. ECONOMICO FINANZIARIO
E SISTEMI DI FINANZIAMENTO
STRUTTURA BILANCI, COSTI E EQUILIBRIO
ECONOMICO FINANZIARIO DI SISTEMA

Piazza Città di Lombardia 1
20124 Milano

Prot. 0037091/25 del 15/05/2025

OGGETTO: NOTA TRASMISSIONE BILANCIO DI ESERCIZIO 2024

Con la presente si trasmette l'atto n. 194 del 15/05/2025 di approvazione del bilancio di esercizio 2024 composto da:

1. ATTO DI APPROVAZIONE DEL BILANCIO DI ESERCIZIO;
2. DELIBERA AGGIORNAMENTO INVENTARIO DI COSTITUZIONE;
3. RELAZIONE SULLA GESTIONE;
4. NOTA INTEGRATIVA DESCRITTIVA;
5. NOTA INTEGRATIVA DESCRITTIVA GESTIONE SOCIALE;
6. BILANCIO DI ESERCIZIO CE;
7. SCHEMA DI DETTAGLIO CONTRIBUTI VINCOLATI;
8. SCHEMA DI DETTAGLIO CONTRIBUTI VINCOLATI NI-SOC;
9. TABELLA DETTAGLIO ALTRE PRESTAZIONI;
10. TABELLA DI DETTAGLIO ACCANTONAMENTI;
11. TABELLA DETTAGLIO ONERI E PROVENTI STRAORDINARI;
12. BILANCIO DI ESERCIZIO SP;
13. CREDITI E DEBITI VERSO RL E INTERCOMPANY;
14. CONTI D'ORDINE E DEBITI VERSO FORNITORI;
15. DEBITI VERSO PERSONALE;
16. CREDITI E DEBITI VERSO STATO;
17. FONDI QUOTE INUTILIZZATE CONTRIBUTI;
18. OGGETTI D'ARTE;
19. MODELLO A: DETTAGLIO COSTI DEL PERSONALE;
20. TABELLA DI DETTAGLIO PERSONALE;
21. MODELLO LA;
22. ALLEGATI ALLA RELAZIONE SULLA GESTIONE;
23. RENDICONTAZIONE INDENNIZZI EX LEGGE 210/92;
24. DETTAGLIO SOPRAVVIVENENZE E INSUSSISTENZE PER B&S;





VERBALE DEL COLLEGIO SINDACALE: allegato ☐ non allegato ☒ (Contrassegnare con una **X** l'opzione)

CONTRODEDUZIONI ALLE OSSERVAZIONI: allegato ☐ non allegato ☐ (Contrassegnare con una **X** l'opzione)

La sottoscritta Ilaria Castagna che invia la presente nota di trasmissione per il deposito del bilancio aziendale, ai fini del controllo della Giunta Regionale di cui all'art.18, comma 6, L.R. 33/2009, dichiara ai sensi degli artt. 38, comma 3 bis e 47 del DPR 445/2000 e art. 22 comma 3 D.Lgs n°82/2005, che gli atti e i documenti sopra elencati inclusi nel documento elettronico in formato PDF, composto da n. 806 pagine numerate da 1 a 806, inviato in via informatica attraverso la Piattaforma BILANCI WEB- SCRIBA, sono conformi ai corrispondenti documenti originali e autografati in originale depositati presso la sede legale dell'Azienda.

Il Direttore
SC Bilancio, Programmazione Finanziaria e Contabilità
Ilaria Castagna
Firmato digitalmente ex art. 24 D.Lgs 82/2005

RL S.C.R.I.B.A.





Delibera n. 194 del 15/05/2025

OGGETTO: ADOZIONE BILANCIO D'ESERCIZIO 2024 - GESTIONE SANITARIA E SOCIO ASSISTENZIALE

IL DIRETTORE GENERALE – Dott. Michele Brait

Nominato in forza della Deliberazione della Giunta Regionale di Lombardia n. XII/1653 del 21/12/23

ACQUISITI i pareri del

Direttore Sanitario

Dr. Aldo Bellini

Favorevole

Direttore SocioSanitario

Dr. Antonio Colaiani

Favorevole

Direttore Amministrativo

Dott. Giuseppe Matozzo

Favorevole



RICHIAMATI:

- il D.Lgs 30 dicembre 1992 n. 502 “Riordino della disciplina in materia sanitaria, a norma dell’art. 1 della L. 23 ottobre 1992, n. 421”;
- il D.Lgs 23 giugno 2011 n. 118 “Disposizioni in materia di armonizzazione dei sistemi contabili e degli schemi di bilancio delle Regioni, degli Enti Locali e dei loro organismi, a norma dell’art. 1 e 2 della Legge 5 maggio 2009, n.42”;
- la Legge Regionale n. 23/2015 “Evoluzione del sistema sociosanitario lombardo: modifica al Titolo I e Titolo II della legge regionale 30 dicembre 2009, n. 33 (testo unico delle leggi regionali in materia di sanità)”;
- il D.M. 29 maggio 2019 “Adozione dei nuovi modelli di rilevazione economica Conto Economico (CE), Stato Patrimoniale (SP), dei costi di Livelli essenziali di Assistenza, (LA) e Conto del Presidio (CP), degli enti del Servizio sanitario nazionale”;
- la Legge Regionale n. 22 del 14.12.2021 “ Modifiche al Titolo I e al Titolo VII della legge regionale 30 Dicembre 2009, n. 33 (testo unico delle leggi regionali in materia di sanità);

PRESO ATTO delle Deliberazioni della Giunta Regionale:

- n. XII/1511 del 13/12/2023 avente ad oggetto “*Determinazioni in ordine alla gestione del servizio sanitario e socio sanitario per l’esercizio 2024 – quadro economico programmatico*”;
- n. XII/1827 del 31/01/2024 avente ad oggetto “*Determinazioni in ordine agli indirizzi di programmazione del SSN per l’anno 2024*”;
- n. XII/2508 del 10/06/2024 avente ad oggetto “*Ulteriori determinazioni in ordine agli indirizzi di programmazione del SSR in ambito socio sanitario per l’anno 2024 – secondo provvedimento*”;
- n. XII/2966 del 05/08/2024 avente ad oggetto “*Ulteriori determinazioni in ordine agli indirizzi di programmazione del SSR per l’anno 2024 – terzo provvedimento*”;

RICHIAMATO il Decreto della Presidenza – Direzione Centrale Bilancio e Finanza di Regione Lombardia n. 6618 del 13/05/2025 ad oggetto: “*Assegnazione definitiva alle Agenzie di Tutela della Salute, alle Aziende Socio Sanitarie Territoriali, all’AREU, all’Agenzia di Controllo del Sistema Socio Sanitario Lombardo e alle Fondazioni IRCCS del Finanziamento di parte corrente del F.S.R. per l’esercizio 2024*”;

PRESO ATTO che il Bilancio d’esercizio 2024 è stato predisposto secondo le indicazioni regionali contenute nel testo del Decreto di assegnazione sopra citato e nelle allegate Linee guida contabili e tecniche per la redazione del bilancio d’esercizio 2024 delle aziende socio sanitarie regionali;

RICHIAMATA la comunicazione a firma congiunta del Direttore Centrale Bilancio e Finanza e del Direttore Generale Welfare, prot. n. A1.2025.0260052 del 11/04/2025, che ridetermina al giorno 15 maggio 2025 la scadenza per l’invio e la protocollazione del Bilancio d’esercizio 2024 delle Aziende sanitarie pubbliche, fissando la data di scadenza del deposito del Verbale del Collegio Sindacale al 29 maggio 2025;

PRECISATO che i documenti contabili (Stato Patrimoniale e Conto Economico) sono stati redatti con la massima trasparenza sulla base di quanto previsto dalla normativa civilistica;

SPECIFICATO altresì che il documento di bilancio è composto, come da indicazioni regionali, dai seguenti documenti:

1. ATTO DI APPROVAZIONE DEL BILANCIO DI ESERCIZIO;





2. DELIBERA AGGIORNAMENTO INVENTARIO DI COSTITUZIONE;
3. RELAZIONE SULLA GESTIONE;
4. NOTA INTEGRATIVA DESCRITTIVA;
5. NOTA INTEGRATIVA DESCRITTIVA GESTIONE SOCIALE;
6. BILANCIO DI ESERCIZIO CE;
7. SCHEMA DI DETTAGLIO CONTRIBUTI VINCOLATI;
8. SCHEMA DI DETTAGLIO CONTRIBUTI VINCOLATI NI-SOC;
9. TABELLA DETTAGLIO ALTRE PRESTAZIONI;
10. TABELLA DI DETTAGLIO ACCANTONAMENTI;
11. TABELLA DETTAGLIO ONERI E PROVENTI STRAORDINARI;
12. BILANCIO DI ESERCIZIO SP;
13. CREDITI E DEBITI VERSO RL E INTERCOMPANY;
14. CONTI D'ORDINE E DEBITI VERSO FORNITORI;
15. DEBITI VERSO PERSONALE;
16. CREDITI E DEBITI VERSO STATO;
17. FONDI QUOTE INUTILIZZATE CONTRIBUTI;
18. OGGETTI D'ARTE;
19. MODELLO A: DETTAGLIO COSTI DEL PERSONALE;
20. TABELLA DI DETTAGLIO PERSONALE;
21. MODELLO LA;
22. ALLEGATI ALLA RELAZIONE SULLA GESTIONE;
23. RENDICONTAZIONE INDENNIZZI EX LEGGE 210/92;
24. DETTAGLIO SOPRAVVIVENENZE E INSUSSISTENZE PER B&S;

DATO ATTO delle risultanze contabili riepilogate nel sotto riportato prospetto sintetico dello stato patrimoniale SP Min e conto economico CE Min della sola gestione sanitaria:

A T T I V I T A'

(Valori in euro)

CODICE	DESCRIZIONE	IMPORTO
AAZ999	A) IMMOBILIZZAZIONI	5.104.673
AAA000	A.I) IMMOBILIZZAZIONI IMMATERIALI	828.927
AAA270	A.II) IMMOBILIZZAZIONI MATERIALI	4.275.746
AAA640	A.III) IMMOBILIZZAZIONI FINANZIARIE	-
ABZ999	B) ATTIVO CIRCOLANTE	214.288.709
ABA000	B.I) RIMANENZE	137.908
ABA190	B.II) CREDITI	109.073.318
ABA720	B.III) ATTIVITA' FINANZIARIE CHE NON COSTITUISCONO IMMOBILIZZAZIONI	-
ABA750	B.IV) DISPONIBILITA' LIQUIDE	105.077.483
ACZ999	C) RATEI E RISCONTI ATTIVI	137.857
ACA000	C.I) RATEI ATTIVI	-
ACA030	C.II) RISCONTI ATTIVI	137.857
AZZ999	D) TOTALE ATTIVO	219.531.239
ADZ999	E) CONTI D'ORDINE	238.071
ADA000	E.I) CANONI DI LEASING ANCORA DA PAGARE	-
ADA010	E.II) DEPOSITI CAUZIONALI	-
ADA020	E.III) BENI IN COMODATO	-
ADA021	E.IV) CANONI DI PROJECT FINANCING ANCORA DA PAGARE	-
ADA030	E.V) ALTRI CONTI D'ORDINE	238.071



**P A S S I V I T A'**

(Valori in euro)

CODICE	DESCRIZIONE	IMPORTO
PAZ999	A) PATRIMONIO NETTO	4.847.068
PAA000	A.I) FONDO DI DOTAZIONE	-
PAA010	A.II) FINANZIAMENTI PER INVESTIMENTI	4.845.779
PAA100	A.III) RISERVE DA DONAZIONI E LASCITI VINCOLATI AD INVESTIMENTI	1.289
PAA110	A.IV) ALTRE RISERVE	-
PAA170	A.V) CONTRIBUTI PER RIPIANO PERDITE	-
PAA210	A.VI) UTILI (PERDITE) PORTATI A NUOVO	-
PAA220	A.VII) UTILE (PERDITA) D'ESERCIZIO	-
PBZ999	B) FONDI PER RISCHI E ONERI	42.682.010
PBA000	B.I) FONDI PER IMPOSTE, ANCHE DIFFERITE	-
PBA010	B.II) FONDI PER RISCHI	3.032.177
PBA070	B.III) FONDI DA DISTRIBUIRE	-
PBA150	B.IV) QUOTE INUTILIZZATE CONTRIBUTI	34.952.190
PBA200	B.V) ALTRI FONDI PER ONERI E SPESE	4.697.643
PCZ999	C) TRATTAMENTO FINE RAPPORTO	70.545
PCA000	C.I) FONDO PER PREMI OPEROSITA' MEDICI SUMAI	70.545
PCA010	C.II) FONDO PER TRATTAMENTO DI FINE RAPPORTO DIPENDENTI	-
PCA020	C.III) FONDO PER TRATTAMENTI DI QUIESCENZA E SIMILI	-
PDZ999	D) DEBITI	171.931.616
PDA000	D.I) DEBITI PER MUTUI PASSIVI	-
PDA010	D.II) DEBITI V/STATO	192.684
PDA070	D.III) DEBITI V/REGIONE O PROVINCIA AUTONOMA	-
PDA130	D.IV) DEBITI V/COMUNI	167.312
PDA140	D.V) DEBITI V/AZIENDE SANITARIE PUBBLICHE	88.601.804
PDA240	D.VI) DEBITI V/ SOCIETA' PARTECIPATE E/O ENTI DIPENDENTI DELLA REGIONE	-
PDA280	D.VII) DEBITI V/FORNITORI	72.870.341
PDA310	D.VIII) DEBITI V/ISTITUTO TESORIERE	-
PDA320	D.IX) DEBITI TRIBUTARI	1.379.998
PDA330	D.X) DEBITI V/ISTITUTI PREVIDENZIALI, ASSISTENZIALI E SICUREZZA SOCIALE	2.480.244
PDA340	D.XI) DEBITI V/ALTRI	6.239.233
PEZ999	E) RATEI E RISCONTI PASSIVI	-
PEA000	E.I) RATEI PASSIVI	-
PEA030	E.II) RISCONTI PASSIVI	-
PZZ999	<u>F) TOTALE PASSIVO E PATRIMONIO NETTO</u>	<u>219.531.239</u>
PFZ999	G) CONTI D'ORDINE	238.071
PFA000	G.I) CANONI DI LEASING ANCORA DA PAGARE	-
PFA010	G.II) DEPOSITI CAUZIONALI	-
PFA020	G.III) BENI IN COMODATO	-
PFA021	G.IV) CANONI DI PROJECT FINANCING ANCORA DA PAGARE	-
PFA030	G.V) ALTRI CONTI D'ORDINE	238.071



CONTO ECONOMICO		
CODICE	VOCE MODELLO CE	IMPORTO
	A) Valore della produzione	
AA0010	A.1) Contributi in c/esercizio	1.748.583.206
AA0240	A.2) Rettifica contributi c/esercizio per destinazione ad investimenti	179.177
AA0270	A.3) Utilizzo fondi per quote inutilizzate contributi finalizzati e vincolati di esercizi precedenti	5.619.871
AA0320	A.4) Ricavi per prestazioni sanitarie e sociosanitarie a rilevanza sanitaria	30.629.411
AA0750	A.5) Concorsi, recuperi e rimborsi	1.745.770
AA0940	A.6) Compartecipazione alla spesa per prestazioni sanitarie (Ticket)	-
AA0980	A.7) Quota contributi c/capitale imputata all'esercizio	341.102
AA1050	A.8) Incrementi delle immobilizzazioni per lavori interni	-
AA1060	A.9) Altri ricavi e proventi	16.610
AZ9999	Totale valore della produzione (A)	1.786.756.793
	B) Costi della produzione	
BA0010	B.1) Acquisti di beni	55.694.510
BA0390	B.2) Acquisti di servizi	1.672.286.536
BA1910	B.3) Manutenzione e riparazione (ordinaria esternalizzata)	1.100.340
BA1990	B.4) Godimento di beni di terzi	2.718.485
BA2080	Totale Costo del personale	35.774.033
BA2090	B.5) Personale del ruolo sanitario	23.494.607
BA2230	B.6) Personale del ruolo professionale	829.883
BA2320	B.7) Personale del ruolo tecnico	2.486.523
BA2410	B.8) Personale del ruolo amministrativo	8.963.020
BA2500	B.9) Oneri diversi di gestione	1.076.650
BA2560	Totale Ammortamenti	647.319
BA2570	B.10) Ammortamenti delle immobilizzazioni immateriali	135.378
BA2580	B.11) Ammortamenti delle immobilizzazioni materiali	511.941
BA2630	B.12) Svalutazione delle immobilizzazioni e dei crediti	39.750
BA2660	B.13) Variazione delle rimanenze	6.895
BA2690	B.14) Accantonamenti dell'esercizio	16.697.010
BZ9999	Totale costi della produzione (B)	1.786.041.528
	C) Proventi e oneri finanziari	
CA0010	C.1) Interessi attivi	101.620
CA0050	C.2) Altri proventi	-
CA0110	C.3) Interessi passivi	2
CA0150	C.4) Altri oneri	-
CZ9999	Totale proventi e oneri finanziari (C)	101.618
	D) Rettifiche di valore di attività finanziarie	
DA0010	D.1) Rivalutazioni	-
DA0020	D.2) Svalutazioni	-
DZ9999	Totale rettifiche di valore di attività finanziarie (D)	-
	E) Proventi e oneri straordinari	
EA0010	E.1) Proventi straordinari	2.975.379
EA0260	E.2) Oneri straordinari	1.559.894
EA0560	E.2.B.5) Altri oneri straordinari	-
EZ9999	Totale proventi e oneri straordinari (E)	1.415.485
XA0000	Risultato prima delle imposte (A - B +/- C +/- D +/- E)	2.232.368
	Y) Imposte e tasse	
YA0010	Y.1) IRAP	2.216.488
YA0060	Y.2) IRES	15.880
YA0090	Y.3) Accantonamento a F.do Imposte (Accertamenti, condoni, ecc.)	-
YZ9999	Totale imposte e tasse (Y)	2.232.368
ZZ9999	RISULTATO DI ESERCIZIO	-



ATTESTATO che, in base all'art. 2423 del Codice Civile ed al principio contabile OIC 12, il Bilancio di Esercizio 2024 è stato redatto con chiarezza e rappresenta in modo veritiero e corretto la situazione patrimoniale e finanziaria dell'azienda e del risultato economico dell'esercizio;

CONSIDERATO che le note integrative descrittive allegate al Bilancio d'esercizio illustrano ed esplicano le logiche contabili e i criteri di valutazione adottati;

PRECISATO che i documenti di cui sopra sono stati sottoscritti, ove richiesto, dai funzionari competenti che li hanno predisposti e risultano depositati agli atti dell'ufficio;

RITENUTO pertanto, in ottemperanza alle istruzioni ricevute, di adottare il Bilancio d'esercizio 2024 come da elaborati;

EVIDENZIATO che il Bilancio d'esercizio 2024, adottato secondo le vigenti disposizioni nazionali e regionali in materia, garantisce il rigoroso rispetto dell'equilibrio economico finanziario complessivo;

STABILITO che i documenti di bilancio, come conservati agli atti dell'Agenzia, saranno inoltrati per via telematica in copia digitale, mediante la piattaforma Bilanci Web - SCRIBA il giorno 15 maggio 2025 ai fini del controllo della Giunta regionale di cui all'art. 18, comma 6, della L.R. 33/2009;

DATO ATTO che il presente provvedimento non comporta oneri a carico di questa ATS;

VISTA la proposta presentata dal Direttore della SC Bilancio Programmazione Finanziaria e Contabilità, Dott.ssa Ilaria Castagna che, anche in qualità di Responsabile del procedimento, attesta la regolarità tecnica e la legittimità del presente atto;

DELIBERA

per le motivazioni indicate in premessa:

- di adottare il Bilancio d'esercizio 2024 per le gestioni Sanitaria e Socio Assistenziale, come da documenti depositati agli atti d'ufficio;
- di dare atto che il Bilancio di Esercizio 2024 è stato redatto in conformità alle indicazioni regionali;
- di dare atto che il documento di bilancio è composto, come da indicazioni regionali, dai seguenti documenti:

1. ATTO DI APPROVAZIONE DEL BILANCIO DI ESERCIZIO;
2. DELIBERA AGGIORNAMENTO INVENTARIO DI COSTITUZIONE;
3. RELAZIONE SULLA GESTIONE;
4. NOTA INTEGRATIVA DESCRITTIVA;
5. NOTA INTEGRATIVA DESCRITTIVA GESTIONE SOCIALE;
6. BILANCIO DI ESERCIZIO CE;
7. SCHEMA DI DETTAGLIO CONTRIBUTI VINCOLATI;
8. SCHEMA DI DETTAGLIO CONTRIBUTI VINCOLATI NI-SOC;
9. TABELLA DETTAGLIO ALTRE PRESTAZIONI;
10. TABELLA DI DETTAGLIO ACCANTONAMENTI;
11. TABELLA DETTAGLIO ONERI E PROVENTI STRAORDINARI;
12. BILANCIO DI ESERCIZIO SP;
13. CREDITI E DEBITI VERSO RL E INTERCOMPANY;
14. CONTI D'ORDINE E DEBITI VERSO FORNITORI;





15. DEBITI VERSO PERSONALE;
16. CREDITI E DEBITI VERSO STATO;
17. FONDI QUOTE INUTILIZZATE CONTRIBUTI;
18. OGGETTI D'ARTE;
19. MODELLO A: DETTAGLIO COSTI DEL PERSONALE;
20. TABELLA DI DETTAGLIO PERSONALE;
21. MODELLO LA;
22. ALLEGATI ALLA RELAZIONE SULLA GESTIONE;
23. RENDICONTAZIONE INDENNIZZI EX LEGGE 210/92;
24. DETTAGLIO SOPRAVVIVENENZE E INSUSSISTENZE PER B&S;

- di dare atto delle risultanze contabili riepilogate nel sotto riportato prospetto sintetico dello stato patrimoniale SP Min e conto economico CE Min della sola gestione sanitaria:

A T T I V I T A'

(Valori in euro)

CODICE	DESCRIZIONE	IMPORTO
AAZ999	A) IMMOBILIZZAZIONI	5.104.673
AAA000	A.I) IMMOBILIZZAZIONI IMMATERIALI	828.927
AAA270	A.II) IMMOBILIZZAZIONI MATERIALI	4.275.746
AAA640	A.III) IMMOBILIZZAZIONI FINANZIARIE	-
ABZ999	B) ATTIVO CIRCOLANTE	214.288.709
ABA000	B.I) RIMANENZE	137.908
ABA190	B.II) CREDITI	109.073.318
ABA720	B.III) ATTIVITA' FINANZIARIE CHE NON COSTITUISCONO IMMOBILIZZAZIONI	-
ABA750	B.IV) DISPONIBILITA' LIQUIDE	105.077.483
ACZ999	C) RATEI E RISCONTI ATTIVI	137.857
ACA000	C.I) RATEI ATTIVI	-
ACA030	C.II) RISCONTI ATTIVI	137.857
AZZ999	D) TOTALE ATTIVO	219.531.239
ADZ999	E) CONTI D'ORDINE	238.071
ADA000	E.I) CANONI DI LEASING ANCORA DA PAGARE	-
ADA010	E.II) DEPOSITI CAUZIONALI	-
ADA020	E.III) BENI IN COMODATO	-
ADA021	E.IV) CANONI DI PROJECT FINANCING ANCORA DA PAGARE	-
ADA030	E.V) ALTRI CONTI D'ORDINE	238.071



**P A S S I V I T A'**

(Valori in euro)

CODICE	DESCRIZIONE	IMPORTO
PAZ999	A) PATRIMONIO NETTO	4.847.068
PAA000	A.I) FONDO DI DOTAZIONE	-
PAA010	A.II) FINANZIAMENTI PER INVESTIMENTI	4.845.779
PAA100	A.III) RISERVE DA DONAZIONI E LASCITI VINCOLATI AD INVESTIMENTI	1.289
PAA110	A.IV) ALTRE RISERVE	-
PAA170	A.V) CONTRIBUTI PER RIPIANO PERDITE	-
PAA210	A.VI) UTILI (PERDITE) PORTATI A NUOVO	-
PAA220	A.VII) UTILE (PERDITA) D'ESERCIZIO	-
PBZ999	B) FONDI PER RISCHI E ONERI	42.682.010
PBA000	B.I) FONDI PER IMPOSTE, ANCHE DIFFERITE	-
PBA010	B.II) FONDI PER RISCHI	3.032.177
PBA070	B.III) FONDI DA DISTRIBUIRE	-
PBA150	B.IV) QUOTE INUTILIZZATE CONTRIBUTI	34.952.190
PBA200	B.V) ALTRI FONDI PER ONERI E SPESE	4.697.643
PCZ999	C) TRATTAMENTO FINE RAPPORTO	70.545
PCA000	C.I) FONDO PER PREMI OPEROSITA' MEDICI SUMAI	70.545
PCA010	C.II) FONDO PER TRATTAMENTO DI FINE RAPPORTO DIPENDENTI	-
PCA020	C.III) FONDO PER TRATTAMENTI DI QUIESCENZA E SIMILI	-
PDZ999	D) DEBITI	171.931.616
PDA000	D.I) DEBITI PER MUTUI PASSIVI	-
PDA010	D.II) DEBITI V/STATO	192.684
PDA070	D.III) DEBITI V/REGIONE O PROVINCIA AUTONOMA	-
PDA130	D.IV) DEBITI V/COMUNI	167.312
PDA140	D.V) DEBITI V/AZIENDE SANITARIE PUBBLICHE	88.601.804
PDA240	D.VI) DEBITI V/ SOCIETA' PARTECIPATE E/O ENTI DIPENDENTI DELLA REGIONE	-
PDA280	D.VII) DEBITI V/FORNITORI	72.870.341
PDA310	D.VIII) DEBITI V/ISTITUTO TESORIERE	-
PDA320	D.IX) DEBITI TRIBUTARI	1.379.998
PDA330	D.X) DEBITI V/ISTITUTI PREVIDENZIALI, ASSISTENZIALI E SICUREZZA SOCIALE	2.480.244
PDA340	D.XI) DEBITI V/ALTRI	6.239.233
PEZ999	E) RATEI E RISCONTI PASSIVI	-
PEA000	E.I) RATEI PASSIVI	-
PEA030	E.II) RISCONTI PASSIVI	-
PZZ999	F) TOTALE PASSIVO E PATRIMONIO NETTO	219.531.239
PFZ999	G) CONTI D'ORDINE	238.071
PFA000	G.I) CANONI DI LEASING ANCORA DA PAGARE	-
PFA010	G.II) DEPOSITI CAUZIONALI	-
PFA020	G.III) BENI IN COMODATO	-
PFA021	G.IV) CANONI DI PROJECT FINANCING ANCORA DA PAGARE	-
PFA030	G.V) ALTRI CONTI D'ORDINE	238.071





CONTO ECONOMICO		
CODICE	VOCE MODELLO CE	IMPORTO
	A) Valore della produzione	
AA0010	A.1) Contributi in c/esercizio	1.748.583.206
AA0240	A.2) Rettifica contributi c/esercizio per destinazione ad investimenti	179.177
AA0270	A.3) Utilizzo fondi per quote inutilizzate contributi finalizzati e vincolati di esercizi precedenti	5.619.871
AA0320	A.4) Ricavi per prestazioni sanitarie e sociosanitarie a rilevanza sanitaria	30.629.411
AA0750	A.5) Concorsi, recuperi e rimborsi	1.745.770
AA0940	A.6) Compartecipazione alla spesa per prestazioni sanitarie (Ticket)	-
AA0980	A.7) Quota contributi c/capitale imputata all'esercizio	341.102
AA1050	A.8) Incrementi delle immobilizzazioni per lavori interni	-
AA1060	A.9) Altri ricavi e proventi	16.610
AZ9999	Totale valore della produzione (A)	1.786.756.793
	B) Costi della produzione	
BA0010	B.1) Acquisti di beni	55.694.510
BA0390	B.2) Acquisti di servizi	1.672.286.536
BA1910	B.3) Manutenzione e riparazione (ordinaria esternalizzata)	1.100.340
BA1990	B.4) Godimento di beni di terzi	2.718.485
BA2080	Totale Costo del personale	35.774.033
BA2090	B.5) Personale del ruolo sanitario	23.494.607
BA2230	B.6) Personale del ruolo professionale	829.883
BA2320	B.7) Personale del ruolo tecnico	2.486.523
BA2410	B.8) Personale del ruolo amministrativo	8.963.020
BA2500	B.9) Oneri diversi di gestione	1.076.650
BA2560	Totale Ammortamenti	647.319
BA2570	B.10) Ammortamenti delle immobilizzazioni immateriali	135.378
BA2580	B.11) Ammortamenti delle immobilizzazioni materiali	511.941
BA2630	B.12) Svalutazione delle immobilizzazioni e dei crediti	39.750
BA2660	B.13) Variazione delle rimanenze	6.895
BA2690	B.14) Accantonamenti dell'esercizio	16.697.010
BZ9999	Totale costi della produzione (B)	1.786.041.528
	C) Proventi e oneri finanziari	
CA0010	C.1) Interessi attivi	101.620
CA0050	C.2) Altri proventi	-
CA0110	C.3) Interessi passivi	2
CA0150	C.4) Altri oneri	-
CZ9999	Totale proventi e oneri finanziari (C)	101.618
	D) Rettifiche di valore di attività finanziarie	
DA0010	D.1) Rivalutazioni	-
DA0020	D.2) Svalutazioni	-
DZ9999	Totale rettifiche di valore di attività finanziarie (D)	-
	E) Proventi e oneri straordinari	
EA0010	E.1) Proventi straordinari	2.975.379
EA0260	E.2) Oneri straordinari	1.559.894
EA0560	E.2.B.5) Altri oneri straordinari	-
EZ9999	Totale proventi e oneri straordinari (E)	1.415.485
XA0000	Risultato prima delle imposte (A - B +/- C +/- D +/- E)	2.232.368
	Y) Imposte e tasse	
YA0010	Y.1) IRAP	2.216.488
YA0060	Y.2) IRES	15.880
YA0090	Y.3) Accantonamento a F.do Imposte (Accertamenti, condoni, ecc.)	-
YZ9999	Totale imposte e tasse (Y)	2.232.368
ZZ9999	RISULTATO DI ESERCIZIO	-



- di dare atto che i documenti di bilancio, come conservati agli atti dell'Agenzia, saranno inoltrati per via telematica in copia digitale, mediante la piattaforma Bilanci Web - SCRIBA il giorno 15 maggio 2025 ai fini del controllo della Giunta regionale di cui all'art. 18, comma 6, della L.R. 33/2009;
- di dare mandato al funzionario delegato di sottoscriverlo in forma digitale per attestare la conformità dei documenti ivi contenuti agli originali depositati presso la sede legale dell'Agenzia;
- di sottoporre il presente provvedimento all'esame del Collegio Sindacale nella prima seduta utile;
- di dare mandato al funzionario delegato di trasmettere in Regione il parere del Collegio con le medesime modalità del bilancio oggetto del presente provvedimento, non appena disponibile;
- di dare atto che il presente provvedimento non comporta oneri a carico del bilancio aziendale;
- di dare atto che il presente provvedimento è soggetto al controllo della Giunta Regionale ai sensi dell'art. 18, comma 6 lettera a), della L.R. n. 33/2009 e ss.mm.ii.;
- di disporre, ai sensi del medesimo art. 17, comma 6, della L.R. n. 33/2009, la pubblicazione del presente provvedimento all'albo on line dell'Ente.

Documento firmato digitalmente
IL DIRETTORE GENERALE
(Dott. Michele Brait)



ATTESTAZIONE DI REGOLARITA' TECNICA E LEGITTIMITA'

STRUTTURA PROPONENTE: SC BILANCIO, PROGRAMMAZIONE FINANZIARIA E CONTABILITA'

Si attesta la regolarità tecnica e la legittimità del provvedimento essendo state osservate le norme e le procedure previste per la specifica materia.

Il Dirigente Responsabile
Ilaria Castagna

ATTESTAZIONE DI REGOLARITA' CONTABILE

S.C. BILANCIO, PROGRAMMAZIONE FINANZIARIA E CONTABILITA'

Si attesta la regolarità contabile del presente provvedimento:

Bilancio anno _____: ☐ Sanitario ☐ Socio Sanitario Integrato (ASSI) ☐ Sociale

Programma di spesa: _____

Conto n.: _____ Importo: _____

NOTE





DIREZIONE GENERALE

Viale Elvezia, 2 – 20900 Monza

Tel. 039/2384.1 – e-mail: direzione.generale@ats-brianza.it
protocollo@pec.ats-brianza.it

**REGIONE LOMBARDIA
DIREZIONE CENTRALE BILANCIO E FINANZA
U.O. RISORSE ECONOMICO - FINANZIARIE
DEL SISTEMA SOCIOSANITARIO**

**Piazza Città di Lombardia 1
20124 Milano**

OGGETTO: Bilancio d'esercizio 2024 - Aggiornamento inventario di costituzione

Con la presente si dichiara che, nell'esercizio 2024, non sono intervenuti aggiornamenti nell'inventario di costituzione dell'Agenzia di Tutela della Salute della Brianza.

Il Direttore Generale
Dott. Michele Brait

Documento informatico sottoscritto con firma digitale
ai sensi del D. Lgs. n. 82/2005 e ss.mm.ii



RELAZIONE DEL DIRETTORE GENERALE**BILANCIO CONSUNTIVO 2024**

Denominazione Azienda Sanitaria

ATS BRIANZA

Codice azienda:

324

Regione Lombardia

Sommario

Adempimenti connessi con la costituzione della nuova ATS ai sensi della l.r. n. 23/2015.....	3
1. Generalità sul territorio servito, sulla popolazione assistita e sull'organizzazione dell'Agenzia.....	3
2. Generalità sulla struttura e sull'organizzazione dei servizi	6
2.1 Attività di prevenzione	7
2.2 Servizio Farmaceutico	16
2.3 Sistema delle Strutture sanitarie di Ricovero e Cura	17
2.4 Sistema dei servizi Socio Sanitari	21
2.5 Rete per la prevenzione e cura delle dipendenze.....	25
3 Gestione organizzativa e strategica	29
4 Il sistema degli acquisti – area contratti	108
5 La gestione economico-finanziaria dell'Agenzia	109
6 Il bilancio dell'anno 2024	122
6.1 La sintesi del bilancio e la relazione sul grado di raggiungimento degli obiettivi economico-finanziari ...	122
6.2 Il confronto dei Conti Economici Consuntivo e Preventivo e relazione sugli scostamenti	123
6.3 La relazione sui costi per livelli essenziali di assistenza e relazione sugli scostamenti.....	124
7 Confronto Decreto Consuntivo 2024 e Consuntivo 2024 per codice SK.....	125
8 Sintesi dei principali scostamenti rispetto al IV CET 2024 per codice SK.....	126
9 Fatturazione elettronica e PCC.....	127
10. Tempi di pagamento e ITP	127
11. Fatti di rilievo avvenuti dopo la chiusura dell'esercizio	127



Relazione del Direttore Generale

La presente relazione del Direttore Generale, che correda il bilancio di esercizio 2024 è stata redatta facendo riferimento alle disposizioni del D.Lgs. 118/11, ovvero facendo riferimento al Codice Civile e ai Principi Contabili Nazionali (OIC), fatto salvo quanto difformemente previsto dallo stesso D.Lgs. 118/11.

La presente relazione, in particolare, contiene tutte le informazioni minimali richieste dal D.Lgs. 118/2011. Fornisce inoltre tutte le informazioni supplementari, anche se non specificamente richieste da disposizioni di legge, ritenute necessarie a dare una rappresentazione esaustiva della gestione sanitaria ed economico-finanziaria dell'esercizio 2024, evidenziando i collegamenti con gli atti di programmazione regionale e aziendale.

Adempimenti connessi con la costituzione della nuova ATS ai sensi della l.r. n. 23/2015

L'Agenzia, con l'attuazione della Legge Regionale n. 22/2021, così come modificata dalla Legge regionale n. 33/2022, ha di fatto completato il trasferimento delle funzioni di competenza delle ASST, da ultimo il Dipartimento Cure Primarie. Nel corso del primo trimestre 2024 sono state messe in atto le attività necessarie a supporto della piena e completa operatività delle ASST. Si segnala inoltre che per garantire la gestione delle attività afferenti alla "mobilità sanitaria internazionale" che, come comunicato da R.L. con nota prot.n.G1.2024.0001924 del 18 gennaio, rimangono di competenza di ATS (e non ASST), è stata perfezionata con ASST Brianza ed è in corso di perfezionamento con ASST Lecco la convenzione al fine di garantire la collaborazione del personale transitato in ASST a seguito del trasferimento delle Cure Primarie, ma deputato allo svolgimento delle precitate attività.

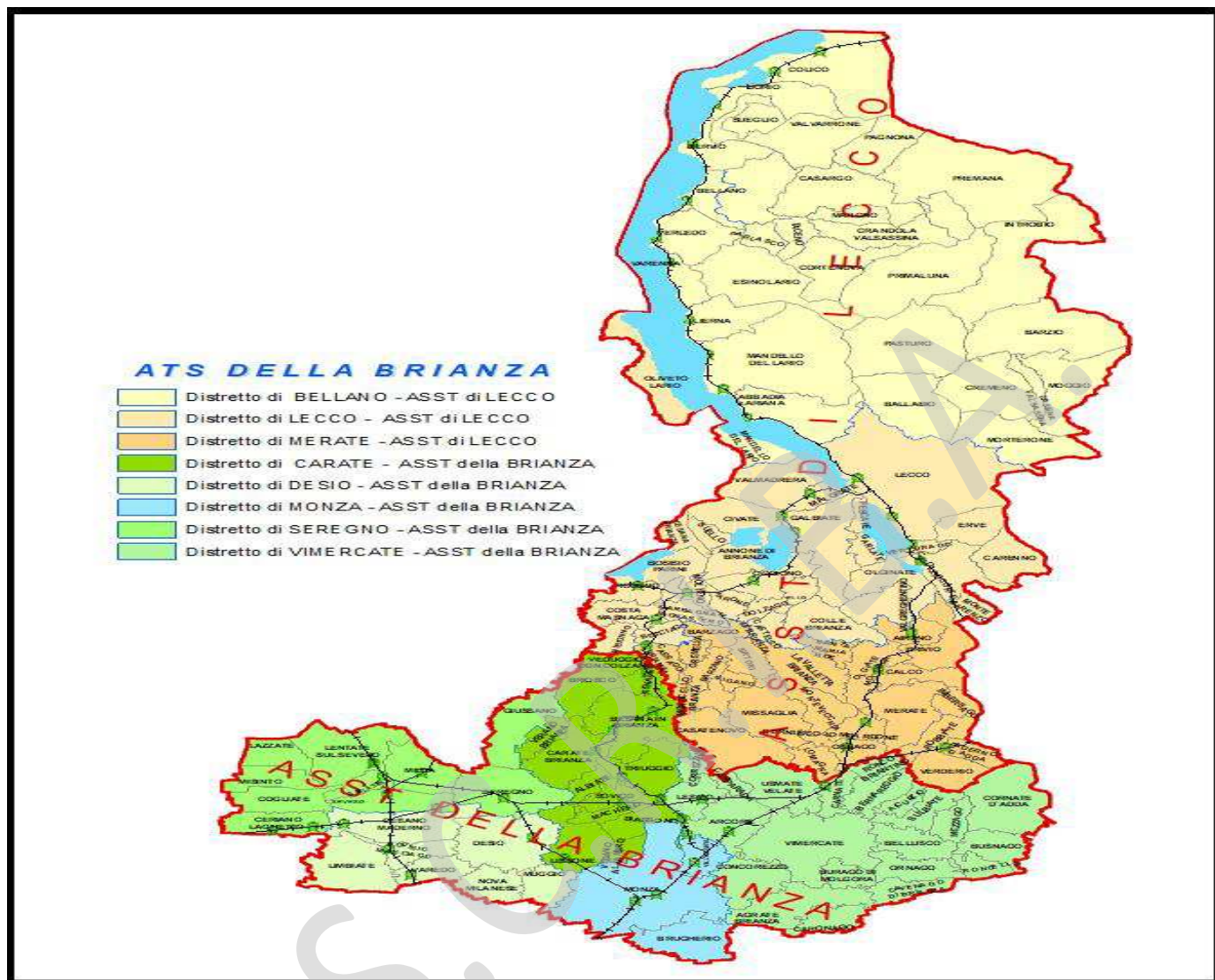
1. Generalità sul territorio servito, sulla popolazione assistita e sull'organizzazione dell'Agenzia

L'Agenzia di Tutela della Salute della Brianza è stata costituita a decorrere dal 01/01/2016 con DGR n. X/4466 del 10/12/2015. L'ATS Brianza è dotata di personalità giuridica di diritto pubblico e di autonomia organizzativa, amministrativa, patrimoniale, contabile, gestionale e tecnica. L'ATS della Brianza ha sede legale in Viale Elvezia n. 2 – 20900 Monza (C.F. e P.IVA 09314190696). Il sito web istituzionale è: www.ats-brianza.it.

L'ATS della Brianza opera su un territorio di 139 comuni coincidente con i territori delle Province di Monza e Brianza (55 comuni) e di Lecco (84 comuni), con una popolazione complessiva di 1.210.062 abitanti (fonte: ISTAT 01/01/2024 dati definitivi), suddivisi in 8 distretti.



324 ATS della Brianza



La distribuzione della popolazione per fasce di età è la seguente:

CLASSE D'ETÀ	ATS 2024			
	MASCHI	FEMMINE	TOTALE	QUOTA %
0	4.029	3.853	7.882	0,7%
1-4	17.714	16.688	34.402	2,8%
5-14	56.741	53.531	110.272	9,1%
15-44	198.188	189.518	387.706	32,0%
45-64	189.884	189.666	379.550	31,4%
65-74	65.673	72.752	138.425	11,4%
75+	62.824	89.001	151.825	12,5%
Totale	595.053	615.009	1.210.062	100,0%

Distribuzione territorial della popolazione per ASST, distretto e genere – ATS della Brianza



324 ATS della Brianza

ASST	Distretto	Popolazione ISTAT 01/01/2024				AREA			
		MASCHI	FEMMINE	TOTALE	%	Km ²	%	Ab/Km ²	N. COMUNI
BRIANZA	Carate Brianza	75.994	78.604	154.598	12,8%	76	6%	2.033	13
	Desio	95.432	98.232	193.664	16,0%	60	5%	3.246	7
	Monza	83.220	89.143	172.363	14,2%	48	4%	3.572	3
	Seregno	83.637	86.432	170.069	14,1%	80	7%	2.119	10
	Vimercate	91.963	94.135	186.098	15,4%	141	12%	1.317	22
	Totale	430.246	446.546	876.792	72,5%	406	33%	2.162	55
LECCO	Bellano	26.464	26.448	52.912	4,4%	458	38%	115	29
	Lecco	79.022	81.679	160.701	13,3%	218	18%	736	31
	Merate	59.321	60.336	119.657	9,9%	130	11%	920	24
	Totale	164.807	168.463	333.270	27,5%	807	67%	413	84
ATS BRIANZA		595.053	615.009	1.210.062	100%	1.213	100%	998	139
ISTAT 01/01/2024 Dati definitivi									

La popolazione esente da ticket, al 31/12/2024 da fonte Nuova Anagrafe Regionale, è pari a 598.073 unità (496.023 del totale per motivi di reddito, 102.050 per altri motivi).

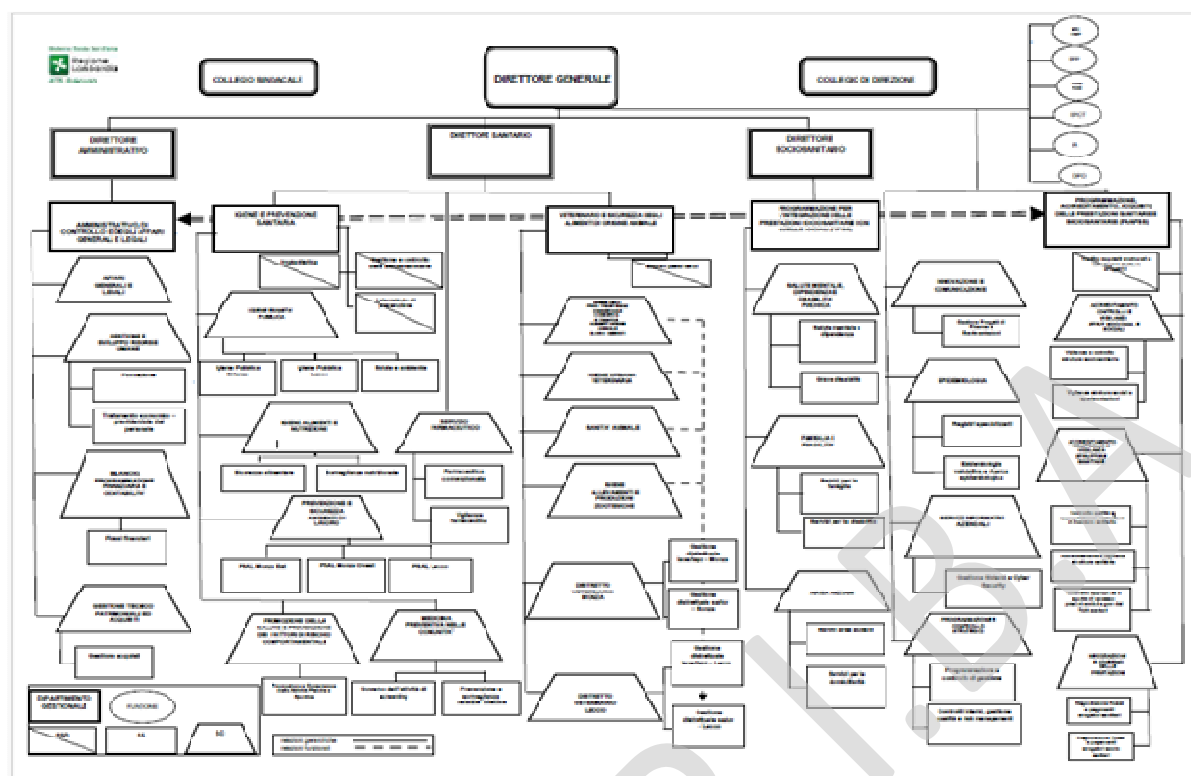
Non esenti	Esenti TOTALI	Esenti altri motivi	Esenti reddito
623.421	598.073	102.050	496.023

L'ATS della Brianza nell'ambito dell'autonomia organizzativa e gestionale di cui dispone, ha definito il proprio assetto organizzativo e le relative modalità di funzionamento, al fine di realizzare gli obiettivi strategici stabiliti dalla Regione, nel rispetto della normativa vigente.

Di seguito l'organigramma:



324 ATS della Brianza



2. Generalità sulla struttura e sull'organizzazione dei servizi

Il Piano di Organizzazione Aziendale Strategico (POAS) dell'Agenzia, approvato con D.G.R. n. XI/6807 del 02/08/2022 aggiornato con DGR n. XII/3727 del 30/12/2024 di Regione Lombardia, costituisce l'insieme coordinato delle funzioni e delle responsabilità degli assetti dell'Agenzia e consente il governo della stessa e la realizzazione della mission, con un miglioramento continuo dei processi di lavoro. Attraverso tale modello, si dà attuazione alla distinzione tra le funzioni di governo e controllo - in capo al Direttore Generale, coadiuvato dagli altri Direttori Aziendali - e le funzioni di gestione, proprie della dirigenza.

I livelli di responsabilità della dirigenza differiscono tra loro, in coerenza con gli indirizzi regionali, in base al grado ed all'intensità dei seguenti fattori:

- la strategicità rispetto alla mission aziendale;
- la complessità e la specializzazione delle materie trattate;
- la numerosità e la rilevanza economica delle risorse gestite;
- il livello di autonomia e responsabilità;
- l'interdisciplinarietà;
- il sistema di relazioni e di servizi sul territorio;
- la trasversalità delle funzioni;

In adesione al principio di distinzione delle funzioni sopra richiamate, l'ATS della Brianza si articola nel

324 ATS della Brianza

modo seguente:

Dipartimenti Gestionali: strutture organizzative, caratterizzate dall'uso integrato delle risorse e dall'attribuzione di un budget unico, costituite da una pluralità di articolazioni raggruppate in base all'affinità ed alla connessione funzionale, al fine di razionalizzare i rapporti tra le stesse in termini di efficienza, efficacia ed economicità.

A loro volta, si articolano in:

- Strutture complesse (SC)
- Strutture semplici (SS)
- Strutture semplici a valenza dipartimentale (SSD)

e svolgono, attraverso tali articolazioni, funzioni di programmazione, di definizione di linee guida e protocolli operativi per assicurare l'omogeneità e la qualità dei servizi erogati.

Staff delle Direzioni Aziendali: Strutture complesse o semplici che svolgono attività a valenza aziendale, di rilevanza strategica e ad alta necessità di integrazione a supporto dell'attività di governo, vigilanza e programmazione.

Nel rispetto del nuovo assetto organizzativo generale vigente in Lombardia, l'ATS della Brianza continua a svolgere un ruolo di programmazione e governo della domanda dei servizi presenti nel proprio territorio, mediante una azione complessiva di programmazione, acquisto e controllo delle prestazioni. L'ATS svolge, pertanto, un ruolo di governance e di garanzia, di parità di accesso ai servizi sanitari e socio-sanitari, di un adeguato livello qualitativo e di appropriatezza delle prestazioni offerte dalle ASST e dagli altri soggetti erogatori accreditati.

2.1 Attività di prevenzione

L'attivazione del nuovo POAS ha decretato il passaggio dal Dipartimento di Igiene e Prevenzione basato su una articolazione territoriale, a quella, sicuramente più innovativa, di Dipartimento basato su articolazioni funzionali. Tale organizzazione ha favorito nel corso del 2024 l'uniformità delle procedure e l'equità della pressione del Controllo in tutto il territorio di ATS Brianza.

La SC Igiene Alimenti e Nutrizione, afferente al Dipartimento di Igiene e Prevenzione Sanitaria, svolge le funzioni di Autorità Competente ex Reg. UE 2017/625 in materia di sicurezza alimentare.

Strutture/operatori commerciali o OSA	Tipologia	Numero
Operatori del Settore Alimentare (OSA) registrati	Produzione primaria	237
	Produzione di alimenti/ bevande all'ingrosso	557
	Ristorazione collettiva	1459
	Ristorazione Pubblica	7031
	Commercio	5334
	Trasporto	162
Operatori del Settore Alimentare (OSA) riconosciuti	Produzione di integratori alimentari, additivi e aromi alimentari, alimenti destinati ai fini	49



324 ATS della Brianza

	medici speciali compresi quelli della prima infanzia. Alimenti addizionati da vitamine e minerali	
Operatori Economici	Produttori e distributori all'ingrosso di materiali destinati al contatto alimentare (carta, plastica, acciaio, vetro etc.)	278
Totale imprese		15107

La SC Prevenzione e Sicurezza Ambienti di Lavoro è deputata alla gestione delle attività di vigilanza e controllo in materia di salute e sicurezza nei luoghi di lavoro, assicurando i livelli essenziali di assistenza di cui all'All. 1, punto C del DPCM 12 Gennaio 2017.

I dati di contesto sono di seguito riportati:

	LECCO		MONZA		ATS BRIANZA	
Gruppi Ateco 2007	Numero PAT	Addetti	Numero PAT	Addetti	Numero PAT	Addetti
A Agricoltura, silvicoltura e pesca	104	359	93	384	197	743
B Estrazione di minerali	5	13	12	59	17	72
C Attività manifatturiere	4.582	47.859	10014	119.626	14.596	167.485
D Fornitura di energia	8	193	30	409	38	602
E Fornitura di acqua	73	1.019	146	4.159	219	5.178
F Costruzioni	3.882	8.989	11223	22.795	15.105	31.784
G Commercio	3.492	14.581	9398	58.905	12.890	73.486
H Trasporto e magazzinaggio	611	2.625	1804	10.854	2.415	13.479
I Alloggio e ristorazione	1.438	3.214	2968	7.520	4.406	10.734
J Informazione e comunicazione	397	1.293	1347	14.913	1.744	16.206
K Finanza e assicurazioni	188	699	495	6.047	683	6.746
L Attività immobiliari	495	744	1671	2.541	2.166	3.285
M Professioni	1.109	2.974	2896	13.734	4.005	16.708
N Noleggio, agenzie di viaggio	859	2.102	2603	9.521	3.462	11.623
O Amministrazione pubblica	189	1.596	129	2.793	318	4.388
P Istruzione	197	1.145	406	2.928	603	4.073
Q Sanità	416	3.196	1178	10.575	1.594	13.770
R Arte, sport, intrattenimento	169	1.586	429	1.368	598	2.954
S Altre attività di servizi	1.223	1.920	3242	5.514	4.465	7.434
T Attività di famiglie	4	5	26	37	30	42
U Organizzazioni	0	0	2	6	2	6
X Non Classificato	1.465	5.872	4920	17.331	6.385	23.203
TOTALE	20.906	101.981	55032	312.019	75.938	413.999

La SC Igiene e Sanità Pubblica è deputata alla gestione delle attività di vigilanza e controllo in materia di servizi sanitari, sociali e per l'istruzione. Si descrivono i dati utili a precisare il contesto entro cui si effettuano gli interventi di prevenzione e controllo relativi all'area tutela del cittadino:

In particolare:

- Strutture sanitarie, sociosanitarie, socioassistenziali, consultori
- Attività di servizi e prodotti per la persona



324 ATS della Brianza

- Ambienti destinati ad attività sportive
- Strutture ricettive
- Strutture per l'istruzione e la cultura
- Strutture carcerarie
- Stabilimenti di balneazione

Si riportano i dati riguardanti le attività e i Servizi per il cittadino da parte di ATS Brianza come riportati nella tabella che segue:

TIPOLOGIA	ESISTENTI	RISCHIO POPOLAZIONE
Scuole di ogni ordine e grado	1035	1
Strutture carcerarie	2	1
Strutture sociali	725	1
Attività di tatuaggio e piercing	165	1
Strutture ospedaliere ed extra-ospedaliere, Ambulatori, Poliambulatori, Laboratori e Punti Prelievo accreditati	296	2
Centri e studi medicina dello sport	44	2
Cosmetici –	N.D.	2
Piscine ad uso pubblico –	62	2
Impianti sportivi e palestre	352	2
Ambulatori - Poliambulatori autorizzati - recupero ASAN	1174	2
Farmacie	315	2
Associazioni per soccorso sanitario	68	2
Estetisti, Centri abbronzatura	885	2
SPA, Centri benessere	2	2
Alberghi, campeggi ed altri alloggi di breve soggiorno, B & B, affittacamere, agriturismo, ostello	348	3
Stabilimenti balneari	5	3

La **SSD Impiantistica** è deputata al controllo periodico degli impianti e delle attrezzature, così come previsto dalla legislazione nazionale e regionale, come da tabella riepilogativa seguente:

Tipologia	Ambienti	Riferimento legislativo
Ascensori, montacarichi, piattaforme per disabili	vita	DPR 30 aprile 1999, n.162 e ss.mm.ii.
Attrezzature in pressione	lavoro	DM 329/2004 D. LGS 81/2008
Impianti termici	vita	DM 01/12/1975
Serbatoi GPL	vita	D.M. 01.12.2004, n. 329 - il D.M. 29.02.1988
Apparecchi di sollevamento e PLE	lavoro	D. Lgs. 81/2008
Impianti di messa a terra e di protezione dalla scariche atmosferiche	lavoro	DPR 462/01
Omologazione e verifiche impianti elettrici in luoghi a maggior rischio di esplosione (ATEX)	lavoro	DPR 462/01

Ulteriori attività consistono in supporto specialistico, a seguito di richiesta di enti pubblici o portatori d'interesse interni (altre Strutture ATS Brianza) ed esterni (Procura, etc.) e in vigilanza, di iniziativa e su richiesta (per livelli di rischio, esposti/segnalazioni, criticità o incidenti):



324 ATS della Brianza

Tipologia	Ambienti	Riferimento legislativo
Pareri per nuovi impianti distributori di carburante e di produzione di energia elettrica da fonti rinnovabili (SUAP)	Lavoro/vita	L. 241/1990 art.14-art.14bis
Pareri in Verifiche quindicennali di impianti distributori di carburanti (Comuni)	Lavoro/vita	DGR 8143 del 6 luglio 2017
Pareri per attività in locali di pubblico spettacolo per Commissione Provinciale Prefettizia	vita	Decreto n.18252 del 9 giugno 2020
Pareri per valutazione requisiti tecnologici in nuovi accreditamenti di strutture sanitarie (ATS Brianza)	vita	DGR VI/38133 del 6 maggio 1998 Legge n.22 del 14 dicembre 2021
Supporto specialistico attraverso Sportello Informativo Impiantistica	Lavoro/vita	D.Lgs. 81/2008 art.10
Vigilanza e attività di Polizia Giudiziaria	Lavoro/vita	D.Lgs. 81/2008 – D. Lvo. 758/1994
Vigilanza e attività di sanzioni amministrative	Lavoro/vita	D.lgs. 81/2008 Legge 689/1981

Il Laboratorio di Prevenzione (LP) effettua analisi su campioni ambientali (acque, alimenti, tamponi di superficie, bioaerosol, ceppi di batteri e muffe isolati da ambienti) su richiesta delle strutture del DIPS deputate al controllo, sia nell'ambito dell'attività programmata sia a supporto di indagini relative a casi di sospette tossinfezioni alimentari, casi di legionellosi, nonché situazioni in cui si riscontrino problematiche in ambienti di vita e di lavoro. Questo tipo di prestazione è effettuata anche su richiesta di altre ATS, di altri enti (es. ARPA, ASST) e per utenti privati. Effettua, inoltre, determinazioni analitiche su campioni biologici di origine umana, quali quelli per lo screening dei tumori del colon retto e l'identificazione, a fini epidemiologici, di ceppi di salmonella da isolamento umano. La pianificazione dell'attività analitica del Laboratorio dipende pertanto dalle richieste che pervengono dalle strutture di ATS e dall'esterno

Dipartimento Veterinario e Sicurezza degli Alimenti di Origine Animale

Il Dipartimento Veterinario e Sicurezza degli Alimenti di Origine Animale ha la funzione essenziale di rilevare i livelli di rischio esistenti in relazione ai problemi di sanità animale, di igiene della produzione zootecnica, di igiene e sicurezza alimentare, di igiene urbana, prevenzione del randagismo e tutela degli animali d'affezione, allo scopo di programmare e coordinare le linee di attività svolte dai Distretti Veterinari sul territorio per assicurare l'erogazione dei LEA. Il Dipartimento promuove l'uniformità di indirizzo tecnico scientifico dei Servizi e dei Distretti Veterinari, attraverso un'organizzazione "a matrice" nella quale la dimensione tecnico-scientifica del Dipartimento e dei Servizi si integra con la dimensione operativa-territoriale dei Distretti. Si propone di raggiungere gli obiettivi istituzionali migliorando e razionalizzando il sistema e le risorse mediante criteri improntati alla efficienza ed efficacia degli interventi preventivi, uniformando altresì la metodologia di attuazione dei programmi e dei progetti allo stesso affidati dalla normativa vigente o da particolari esigenze di prevenzione o emergenze.

Imprese del settore degli alimenti di origine animale

Nella tabella sotto sono indicati gli impianti della ATS riconosciuti suddivisi per tipologia di attività di riconoscimento e per attività prevalente



324 ATS della Brianza

IMPIANTI RICONOSCIUTI CE

Sezione	CATEGORIA	ATTIVITA'	N° IMPIANTI					
			Riconosciuti			Con attività prevalente		
			LC	MB	Totali	LC	MB	Totali
0	Stabilimenti ad attività generale	CS - Deposito	45	20	65	7	10	17
0		RW- Riconfezionamento	26	12	38			
I	Carni di ungulati domestici	SL – Macellazione	57	34	91	37	24	62
II	Carni di pollame e di lagomorfi	SL – Macellazione	15	5	20	2	1	3
III	Carni di selvaggina d'allevamento	SL – Macellazione	9	1	10	0	0	0
IV	Carni di selvaggina selvatica	SL – Macellazione	10	0	10	0	0	0
		GHE - Centro lavorazione selvaggina						
V	Carni macinate, preparazioni di carni e carni separate meccanicamente	MM - Laboratorio di produzione di carni macinate	17	13	30	1	2	3
		MP - Laboratorio di produzione di preparazioni di carni						
VI	Prodotti a base di carne	PP – Prodotti a base di carne	33	28	61	21	25	47
VIII	Prodotti della pesca	FFPP - Impianto prodotti pesca freschi o locale di cernita e	4	4	8	0	1	1
VIII	Prodotti della pesca	PP – Centro di produzione	9	14	23	3	2	5
X	Uova e ovo-prodotti	EPC - Centro di imballaggio	2	4	6	2	4	6
XI	Cosce di rana e lumache	PP – Centro di produzione	1	0	1	0	0	0
XII	Stomaci /vesciche /intestini trattati	PP – Centro di produzione	3	0	3	0	0	0
XIV	Gelatina	CC - Centro raccolta	0	3	3	0	1	1
XV	Collagene	CC - Centro raccolta	0	2	2	0	1	1
TOTALE			231	140	371	73	71	144

L'anagrafe degli impianti di produzione, trasformazione, deposito e commercializzazione degli alimenti di origine animale è suddivisa in due parti, in relazione alla tipologia di attività svolta:

- Attività riconosciute: impianti di produzione, trasformazione e distribuzione all'ingrosso di



324 ATS della Brianza

alimenti di origine animale;

- Attività registrate: impianti a livello di produzione primaria, di distribuzione al dettaglio, di ristorazione pubblica e collettiva.

Nella tabella che segue sono riportati gli impianti riconosciuti per gli alimenti di origine animale suddivisi in base alla classificazione comunitaria e in base all'attività prevalente svolta tra quelle per le quali l'impianto è riconosciuto (e in base alla quale viene effettuata la programmazione del controllo ufficiale:

TABELLA DEGLI IMPIANTI REGISTRATI

CATEGORIA	TIPOLOGIA DI IMPIANTI	NUMERO IMPIANTI					
		LC 2023	LC 2024	MB 2023	MB 2024	TOTALE 2023	TOTALE 2024
Deposito alimenti	Commercio all'ingrosso di alimenti e bevande, cash and carry	23	24	16	17	39	41
	Deposito conto terzi di alimenti non soggetto a riconoscimento	5	6	5	6	10	12
	Deposito funzionalmente ma non materialmente annesso ad esercizi di produzione e o vendita di alimenti	36	36	39	39	75	75
	Piattaforma di distribuzione alimenti	2	2	3	4	5	6
Esercizi di vicinato con vendita al dettaglio di prodotti vari	Ipermercato	11	12	22	22	33	34
	Negozio commercializzazione al dettaglio alimenti e	22	24	24	25	46	49
	Negozio commercializzazione al dettaglio prodotti alimentari vari	10	10	50	50	157	154
	Superette o supermercato	7	4				
	Superette o supermercato	70	73	15	159	226	232
Laboratori di produzione e vendita diretta al consumatore di prodotti alimentari	Vendita di alimenti surgelati	0	1	3	4	3	5
	Laboratorio produzione e vendita prodotti a base di	25	25	4	4	29	29
	Laboratorio produzione e vendita annesso a spaccio	7	8	7	7	14	15
	Laboratorio di produzione di prodotti gastronomici/rosteria	55	56	47	48	102	104
	Laboratorio di produzione e vendita miele (hobbistica – arnie)	57	61	24	27	81	88
	Impianti di macellazione avicunicoli a capacità limitata registrati	2	2	0	0	2	2
	Impianti di macellazione ovi caprini a capacità limitata registrati	0	1	0	0	0	1
Laboratori di smielatura e confezionamento del miele	Produzione di alimenti in allevamento per la vendita diretta al consumatore	14	17	8	10	22	27
	Raccolta e lavorazione di prodotti dell'apiario	64	66	5	9	69	75
Macellerie, pollerie,	Macelleria e/o polleria	75	74	102	100	177	174



324 ATS della Brianza

pescherie (anche con laboratorio)	Pescheria	12	12	9	9	21	21
Produzione primaria vegetale e animale	Pesca professionale	12	12	0	0	12	12
	Caccia per attività commerciale	0	2	0	0	0	2
Trasporto conto terzi	Trasporto prodotti deperibili	10	10	0	1	10	11
Aree mercatali comunali	Mercati comunali censiti n°	49	49	79	79	128	128
Vendita su aree pubbliche	Banco temporaneo per vendita ambulante - Negozio mobile per vendita ambulante	37 9	38 1	604	611	983	992
Aree mercatali coperte/scoperte per produttori primari	Mercati associativi censiti n°	2	3	3	3	5	6
	Spazi espositivi per alimenti di O.A. presenti n°	12	12	6	6	18	18
TOTALE		1051	1073	1216	1240	2267	2313

Un ruolo importante dal punto di vista produttivo e dell'impegno per l'attività di controllo ufficiale hanno gli stabilimenti che esportano prodotti di origine animale (carni e prodotti a base di carne) verso Paesi Terzi:

TIPOLOGIA PRODOTTI ESPORTATI	NUMERO STABILIMENTI		
	LECCO	MONZA	TOTALE ATS
CARNE	4	0	4
PRODOTTI A BASE DI CARNE	6	3	9
PIATTI PRONTI/PRODOTTI COMPOSTI	0	3	3
PELLI	0	1	1

Imprese produzione a base di latte

Di seguito sono elencati gli impianti del settore lattiero-caseario presenti nel territorio della ATS della Brianza, sono distinti in "Riconosciuti", quindi impianti che trasformano il latte o i prodotti a base di latte per la commercializzazione in ambito Nazionale, "Comunitario e verso i Paesi Terzi", e in "Registrati" in quanto la commercializzazione è limitata in ambito locale e principalmente nell'annesso spaccio di vendita.



324 ATS della Brianza

TIPOLOGIA ATTIVITA'	LC	MB
853 Riconosciuti - Sezione 0 - Attiv. Generali - Centro di riconfezionamento	3	9
853 Riconosciuti - Sezione 0 - Attiv. Generali - Deposito frigorifero	16	8
853 Riconosciuti - Sezione IX - Latte e prodotti a base di latte - Centro di raccolta	3	2
853 Riconosciuti - Sezione IX - Latte e prodotti a base di latte - Stabilimento di stagionatura	2	0
853 Riconosciuti - Sezione IX - Latte e prodotti a base di latte - Stabilimento di trasformazione	53	8
853 Riconosciuti - Sezione IX - Latte e prodotti a base di latte - Stabilimento di trattamento termico	0	0
853 Riconosciuti – Totale Impianti	77	27
852 Registrati - Distributore automatico di latte crudo	15	9
852 Registrati - Laboratorio di produzione e vendita di prodotti a base di latte	71	15
852 Registrati – Totale Impianti	86	24

Allevamenti

ATS	OVI-CAPRINI	INDETERMINATI	AVICOLI	APISTICI	VOLATILI PER RICHIAMI VIVI	LAGOMORFI	SUIDI	ITTICI	RUMINANTIA	ELICOLTURA	BOVIDI	EQUIDI	TYLOPODA	ALTRI GRUPPI	TOTALE
ATS DELLA BRIANZA	1287	0	175	1018	16	36	321	9	22	12	716	1546	19	34	5211

Gli allevamenti zootecnici presenti sono censiti mediante l'anagrafe informatizzata regionale (Banca Dati Regionale), che consente di gestire i dati di tutti gli allevamenti di interesse produttivo (bovidi, ovini, caprini, suidi, avicoli, equidi, apistici) e di registrare individualmente i capi delle specie bovina, ovina e caprina.

Animali d'affezione

Causa i cambiamenti sociali si tratta di una popolazione di animali in continuo aumento (ultimo anno 4%) presente soprattutto nelle aree molto urbanizzate, a cui sono correlati importanti volumi di attività nella gestione delle anagrafi e nel controllo dei problemi sanitari ad essi correlati.



324 ATS della Brianza

Dati 2024

Numero cani censiti	Numero strutture di ricovero	Numero lesioni da morsicatura segnalate	Numero esposti trattati	Numero strutture veterinarie	Numero interventi chirurgici di sterilizzazione
140695	119	661	149	248	1153

Strutture sanitarie veterinarie e ricoveri (cliniche, studi associati, ambulatori, laboratori)

La presenza di animali d'affezione nel territorio segue in parte l'andamento demografico della popolazione se si tiene conto che quasi ogni famiglia, detiene uno o più animali presso i propri spazi abitativi. Sono consistenti le attività produttive al servizio della cura degli animali di affezione:

- toelettature, negozi di accessori per gli animali, pensioni per animali, strutture sanitarie veterinarie sia private che pubbliche.

STRUTTURE SANITARIE VETERINARIE	LECCO	MONZA
Laboratorio veterinario di analisi	2	3
Studio veterinario	1	0
Studio veterinario associato	1	6
Medico veterinario senza struttura veterinaria	62	49
Clinica o casa di cura veterinaria	11	25
Ambulatorio veterinario	28	81

Tutte queste strutture sono oggetto di vigilanza secondo una valutazione del rischio, sia nella gestione dell'anagrafe degli animali d'affezione, sia nell'ambito della farmacovigilanza, dove il controllo degli stupefacenti e la prevenzione della antimicrobica resistenza, sono i settori di maggiore importanza.

Strutture della produzione e vendita farmaci veterinari

Le attività di produzione e vendita di medicinali veterinari nel territorio di competenza dell'ATS Brianza sono rappresentate da officine farmaceutiche di farmaci veterinari per animali da reddito e da compagnia. La produzione riguarda le premiscele medicate, prodotti base della produzione dei mangimi medicati, i medicinali prefabbricati da somministrarsi in acqua da bere, le specialità veterinarie. Sono presenti inoltre grossisti di farmaci veterinari e grossisti di farmaci veterinari autorizzati alla vendita diretta, strutture al di fuori delle comuni farmacie per prodotti umani, il cui controllo rappresenta un importante monitoraggio della distribuzione dei farmaci veterinari sia agli allevamenti che alle strutture sanitarie veterinarie.



324 ATS della Brianza

TIPOLOGIA ATTIVITA'	LC	MB
Grossisti autorizzati alla vendita diretta	-	1
Grossisti di medicinali veterinari (ART.66 DLVO 193/2006)	-	3
Officine di produzione	-	2
Distribuzione di mangimi medicati ai sensi dell'art.13 comma 8	-	1
Farmacie	95	96
Parafarmacie	6	16

Strutture destinate alla sperimentazione animale

Il settore della sperimentazione scientifica, comprende l'allevamento e la fornitura di alcune specie di animali da destinare alla sperimentazione scientifica e stabilimenti, dove sono applicate le procedure di sperimentazione sugli animali, in vari ambiti della ricerca, dalla farmacologia alla biomedica, qualora gli stessi siano stati autorizzati dal Ministero della Salute e dove in genere è prevista la somministrazione di molecole o altri composti per vagliare la reazione dell'organismo sia all'esposizione che all'assunzione.

Nel territorio sono presenti i seguenti stabilimenti regolarmente autorizzati:

TIPOLOGIA ATTIVITA'	LC	MB
Impianto di allevamento di animali per la sperimentazione	1	1
Impianto fornitore di animali per la sperimentazione	1	-
Impianto utilizzatore di animali per la sperimentazione	1	2

2.2 Servizio Farmaceutico

Nel territorio di ATS Brianza sono attive al 31.12.2024 le seguenti strutture erogatrici di medicinali, dispositivi medici e assistenza integrativa:

N. farmacie/dispensari	347
Strutture che detengono stupefacenti	335 Farmacie 2 ASST 1IRCSS 71 RSA 105 Studi Veterinari Privati
N. parafarmacie	47
N. grossisti	12
N. depositi	2



324 ATS della Brianza

N. esercizi e GDO che erogano alimentazione particolare N. Fornitori di Protesi (Audioprotesica, Ottici, Ortopedia)	141 86
N. esercizi autorizzati al commercio online	4 Farmacie 5 Parafarmacie
N. di altre strutture distributive di farmaci	11 RSD 2 ASST 1 IRCCS 71 11 RSD RSA
N. di strutture erogatrici File F* (*Dati File F Produzione)	31

2.3 Sistema delle Strutture sanitarie di Ricovero e Cura

La rete ospedaliera sul territorio dell'ATS Brianza è rappresentata da n. 2 Aziende Socio Sanitarie Territoriali, n. 2 IRCCS Pubblici e da n. 8 Enti privati accreditati, per un totale di n. 20 presidi di ricovero. I posti letto accreditati a contratto complessivi sono 4.217.

I Presidi ospedalieri di ricovero e cura per acuti sono n. 11, n. 6 dei quali dotati di Pronto Soccorso/DEA di primo livello e n. 2 di DEA di secondo livello (Fondazione IRCCS San Gerardo dei Tintori di Monza e Ospedale Manzoni di Lecco).

La tabella sottostante descrive il numero di Posti letto acuti e di riabilitazione distinti per posti letto ordinari, di Day Hospital e di Day Surgery delle strutture di ricovero e cura distinte per ente al 31/12/2024.

AZIENDA	ACUTI			RIABILITAZIONE			TOTALE		
	ORDINARI	DH/DS	TOTALE	ORDINARI	DH/DS	TOTALE	TOT ORDINARI ACUTI+RIAB	DH+DS	TOTALE
ASST LECCO	839	76	915	80	1	81	919	77	996
ASST BRIANZA	944	98	1.042	101	4	105	1.045	102	1.147
Fondazione IRCCS San Gerardo dei Tintori di Monza	875	61	938	25	0	25	900	61	961
IRCCS INRCA	36	0	36	32	0	32	68	0	68
Associazione la nostra Famiglia	0	0	0	112	13	125	112	13	125
G.B.Mangioni Hospital srl	76	2	78	0	0	0	76	2	78
Congregazione Suore Misericordine di San Gerardo - Monza	58	8	66	20	0	20	78	8	86
Congregazione Suore infermiere dell'Addolorata	0	0	0	87	2	89	87	2	89
Casa di Cura Privata -	139	13	152	47	1	48	186	14	200



324 ATS della Brianza

Policlinico di Monza spa									
Istituti clinici Scientifici Maugeri spa SB	0	0	0	44	0	44	44	0	44
Multimedica spa	0	0	0	69	1	70	69	1	70
Istituti Clinici Zucchi spa	130	25	155	194	4	198	324	29	353
TOTALE	3.097	283	3.380	811	26	837	3.908	309	4.217

La tabella sottostante descrive il numero di strutture ambulatoriali autorizzate, accreditate e a contratto distinte per tipologia, a cui si aggiungono i poliambulatori afferenti alle ASST, IRCCS e Case di cura:

TIPOLOGIA DI EROGAZIONE AMBULATORIALE	NUMERO di STRUTTURE
Strutture ambulatoriali odontoiatriche	3
Poliambulatori privati accreditati	22
Medicina di Laboratorio	2
Medicina dello sport	5

La tabella sottostante illustra il numero di posti tecnici autorizzati, accreditati e a contratto delle strutture residenziali pubbliche e private psichiatriche e neuropsichiatriche del territorio di ATS Brianza:

	STRUTTURA	POSTI TECNICI
AREA LECCO	SRP3-CPB - Comunità Protetta a Bassa Protezione	2
	SRP2-CPA - Comunità Protetta ad Alta Assistenza	10
	SRP1-CRM - Comunità Riabilitativa a Media Assistenza	36
	SRP2-CPM - Comunità Protetta Media Assistenza	10
	SRP1- CRA - Comunità Riabilitativa ad Alta Assistenza	28
	Residenzialità Leggera	36
	Residenzialità Riabilitativa NPI	10
	Totale	132
AREA MONZA	SRP2-CPM - Comunità Protetta Media Assistenza	10
	SRP1- CRA - Comunità Riabilitativa ad Alta Assistenza	18
	Residenzialità Leggera	16
	Residenzialità Riabilitativa NPI	8
	Totale	52
AREA DELLA BRIANZA	SRP2-CPA - Comunità Protetta ad Alta Assistenza	96
	SRP2-CPM - Comunità Protetta Media Assistenza	42
	SRP1- CRA - Comunità Riabilitativa ad Alta Assistenza	88
	Residenzialità Leggera	22
	Residenzialità Riabilitativa NPI	29
	Totale	277
TOTALE		461

Negoziiazione Sanitaria

Nell'anno 2024 sono state svolte regolarmente le attività ordinarie di pagamento degli acconti e di monitoraggio della produzione delle strutture.

Le attività legate alla contrattualizzazione delle strutture sanitarie sono così riassunte:

Trimestre	Attività	N. contratti	Fonte normativa
I	Proroga contratti in essere al 30/04/2024	48	DGR XI/1827 del 31.01.2024 – allegato 3
I	Stipula addenda per contrattualizzazione ulteriori posti di Centri Diurni di NPIA	2	DGR XI/1827 del 31.01.2024 – allegato 5



324 ATS della Brianza

I	Richiesta, acquisizione e verifica autocertificazioni per i requisiti contrattuali degli Enti erogatori privati	44	DGR XI/1827 del 31.01.2024 – allegato 3
II	Stipula contratti ordinari per i setting ricoveri, cure subacute, specialistica ambulatoriale, psichiatria (solo strutture pubbliche), neuropsichiatria (solo strutture pubbliche)	40	DGR XII/1827 del 31.01.2024 – allegato 3 DGR XII/2228 del 22.04.2024 Delibera ATS n. 145 del 30.04.2024
II	Stipula contratti ordinari per i setting, psichiatria (strutture private), neuropsichiatria (strutture private)	10	DGR XI/1827 del 31.01.2024 – allegato 5 Delibera ATS n. 174 del 23.05.2024
III	Stipula contratti per Programmi Innovativi in salute mentale (strutture pubbliche e 1 privata)	4	Decreto DGW n. 2315 del 09.02.2024 Delibera ATS n. 232 del 27.06.2024
III	Stipula contratti per Progetti in salute mentale (strutture pubbliche)	3	Decreto DGW n. 2311 del 09.02.2024 Delibera ATS n. 240 del 27.06.2024
IV	Stipula addenda contrattuali ad esito della manifestazione di interesse per il recupero delle liste di attesa	17	DGR n. XII/1827/2024; DGR n. XII/2224/2024; DGR n. XII/2756/2024; DGR n. XII/2853/2024

Sono stati inoltre predisposti, e approvati dalla Direzione, le seguenti deliberazioni:

Deliberazione	Data Deliberazione	Oggetto	Importo
23	08/02/2024	Attività di integrazione alla Rete Regionale di Prenotazione mediante il servizio di prenotazione diretta SovraCUP/GP++ di cui alle DGR XI/3471/2020, XI/4200/2021, XI/5156/2021 e XI/6297/2022 – Terzo provvedimento	€ 189.000
59	07/03/2024	DGR XI/2013/2019 - Provvedimenti in esecuzione del Decreto della Direzione Generale Welfare n. 20695 del 21.12.2023	€ 563.350
195	30.05.2024	Liquidazione alle strutture sanitarie private della funzione relativa ai costi di attesa dei posti letto di ricovero ospedaliero per acuti per pazienti affetti da Covid-19 – anni 2020 e 2021 – DGR n. XI/5882 del 24.01.2022 e DGR XI/7045 del 26.09.2022	€ 1.189.750
232	27.06.2024	Presa d'atto del Decreto DG Welfare n. 2315 del 09.02.2024 "Determinazioni in ordine alla realizzazione di programmi innovativi in salute mentale. Finanziamento alle ATS per l'anno 2024 e indicazioni relative alla stipula dei contratti con gli erogatori pubblici e privati coinvolti"	€ 1.045.474
240	27.06.2024	Presa d'atto del Decreto DG Welfare n. 2311 del 09.02.2024 "Determinazioni in ordine alla realizzazione di progetti per la neuropsichiatria dell'infanzia e dell'adolescenza. Finanziamento alle ATS per l'anno 2024 e indicazioni relative alla stipula dei contratti con gli erogatori pubblici e privati coinvolti"	€ 1.120.000
252	05.07.2024	Liquidazione residui anni 2021 e 2022 per specialistica ambulatoriale, ricoveri, subacuti e Legge 7	€ 3.668.257,21
287	25.07.2024	Attività degli Istituti di Ricovero e Cura a Carattere Scientifico (IRCCS) in favore di cittadini residenti in Regioni diverse da quelle di appartenenza per gli anni 2021 e 2022 – DGR XII/1510/2023 – Provvedimenti	€ 145.670,00
356	29.08.2024	Avviso pubblico di manifestazione di interesse rivolto agli Enti	€ 0



324 ATS della Brianza

		privati accreditati erogatori di prestazioni di specialistica ambulatoriale e diagnostica strumentale, ai fini della sottoscrizione di accordi/addendum contrattuali per l'acquisizione di prestazioni aggiuntive finalizzate al recupero delle liste di attesa – DGR n. XII/1827/2024, n. XII/2224/2024, n. XII/2756/2024 e n. XII/2853/2024	
372	18.09.2024	Liquidazione dei saldi per prestazioni di ricovero, attività subacute, specialistica ambulatoriale e di screening, neuropsichiatria infantile (inclusi Progetti Innovativi), File F, screening Hcv, Legge 7 e Funzioni Non Tariffate alle strutture pubbliche e private accreditate a contratto con ATS Brianza – Anno 2023	€ 56.562.558,90
373	18.09.2024	Liquidazione degli importi relativi all'attuazione del piano vaccinale anno 2021 per la prevenzione delle infezioni da Sars-Cov2 di cui alle DGR n. XI/4433 del 17.03.2021, DGR n. XI/5677 del 15.12.2021 e DGR n. XI/6441 del 31.05.2022 – secondo provvedimento	€ 11.057.854,50
374	18.09.2024	Liquidazione degli Importi relativi all'attuazione del piano vaccinale per la prevenzione delle infezioni da Sars-Cov2 di cui alla DGR n. XI/6387 del 16.05.2022 – Anno 2022	€ 3.097.431
386	24.09.2024	Esito avviso pubblico di manifestazione di interesse rivolto agli enti privati accreditati erogatori di prestazioni di specialistica ambulatoriale e diagnostica strumentale, ai fini della sottoscrizione di accordi/addendum contrattuali per l'acquisizione di prestazioni aggiuntive finalizzate al recupero delle liste di attesa - DGR n. XII/1827/2024, n. XII/2224/2024, n. XII/2756/2024 e n. XII/2853/2024	€ 2.090.524
401	03.10.2024	Approvazione dell'addendum contrattuale per la presa atto della fusione mediante incorporazione dell'ente Biobera srl con la società Toma Advanced Biomedical Assays spa e conseguente trasferimento di budget ad ATS insubria	€ 0
415	18.10.2024	Costituzione della Delegazione trattante per la stipula degli accordi attuativi aziendali della Medicina Generale di ATS Brianza, in applicazione dell'art. 15 dell'ACN per la disciplina dei rapporti con i Medici di Medicina Generale del 04.04.2024 e della DGR n. XII/2653 del 01.07.2024	€ 0
423	18.10.2024	Liquidazione dei saldi per prestazioni di salute mentale (psichiatria e Programmi innovativi) alle strutture pubbliche e private accreditate a contratto con ATS Brianza – Anno 2023	€ -608.657,52
456	14.11.2024	Avviso pubblico di manifestazione di interesse rivolto all'acquisizione di nuove istanze di adesione al percorso di presa in carico dei pazienti cronici e/o fragili, presentate da Cooperative di MMG/PLS non già inserite nell'elenco approvato con Deliberazione ATS n. 569 del 04.10.2017 in attuazione della DGR n. XII/2755 del 15.07.2024	€ 0
472	22.11.2024	Costituzione della Delegazione trattante per la stipula degli accordi attuativi aziendali della Medicina Generale di ATS Brianza, in applicazione dell'art. 15 dell'ACN per la disciplina dei rapporti con i Medici di Medicina Generale del 04.04.2024 e della DGR n. XII/2653 del 01.07.2024 – Provvedimenti	€ 0
473	22.11.2024	Costituzione della Delegazione trattante per la stipula degli accordi attuativi aziendali dei Pediatri di Libera Scelta di ATS	€ 0



324 ATS della Brianza

		Brianza, in applicazione dell'art. 15 dell'ACN per la disciplina dei rapporti con i Pediatri di Libera Scelta del 25.07.2024 e della DGR n. XII/3121 del 30.09.2024 – Provvedimenti	
480	05.12.2024	Liquidazione dei saldi per prestazioni di salute mentale (psichiatria e Programmi innovativi) alle strutture pubbliche e private accreditate a contratto con ATS Brianza – Anno 2023 – Secondo provvedimento	€ 50.138,10
520	16.12.2024	Attività di integrazione alla Rete Regionale di Prenotazione mediante il servizio di prenotazione diretta SovraCUP/GP++ di cui alle DGR XI/2471/2020, XI/4200/2021, XI/5156/2021 e XI/6297/2022 – Quarto provvedimento	€ 18.600

2.4 Sistema dei servizi Socio Sanitari

La rete delle Strutture Socio Sanitarie include diverse tipologie di unità di offerta, sia pubbliche che private, che sono rappresentate nelle successive tabelle distinguendo le attività e i posti letto autorizzati, accreditati e a contratto, alla data del 31/12/2024 (Fonte dati AFAM sociosanitaria).

Anche la rete delle Strutture Sociali formalizzate include diverse tipologie di unità di offerta. Nelle successive tabelle è rappresentato il numero di strutture attive, per area d'intervento e per tipologia di unità d'offerta, con i relativi posti autorizzati, alla data del 31/12/2024 (Fonte dati AFAM sociale).

Rete dei servizi sociosanitari a supporto della famiglia nell'area materno infantile

Tipologia	n. sedi principali	Totale sedi
Consultori Familiari Pubblici	15	29 di cui una inattiva
Consultori Familiari Privati	6	6

Rete delle Unità d'offerta Sociali – Area prima infanzia

Area	Tipologia	TOTALE ATS	
		n. UdO Autorizzate	n. Posti
Prima infanzia	asili nido	237	7.204
	centri prima infanzia	21	417
	micronidi	27	260
	nidi famiglia	44	220
Totale		329	8.101

Rete delle Unità d'offerta Sociali - Area minori

Area	Tipologia	TOTALE ATS	
		n. UdO Autorizzate	n. Posti
Minori	comunità educative	35	321
	comunità educativa genitore figli	3	35
	comunità educativa diurna	1	12
	comunità familiari	3	18
	alloggi per l'autonomia	9	34
	alloggio autonomia di tipo educativo	9	29
	centro educativo diurno	9	273
	centri aggregazione giovanile	7	525
	centri ricreativi diurni per minori	215	17.797
	case vacanza	3	316
Totale		294	19.360



324 ATS della Brianza

Rete dei servizi sociosanitari a supporto delle disabilità

Tipologia struttura	n.	Posti autorizzati	Posti accreditati	Posti a contratto
Residenze sanitarie assistenziali per Disabili (RSD)	10	453	453	410
Comunità Socio Sanitaria per disabili (CSS)	16	160	159	149
Centro diurno per disabili (CDD)	32	790	790	781

Rete delle Unità d'offerta Sociali - Area disabili

Area	Tipologia	TOTALE ATS	
		n. UdO Autorizzate	n. posti
Disabili	comunità alloggio disabili	11	87
	comunità risocializzazione reinserimento	2	35
	centri socio-educativi	33	751
	servizi formazione all'autonomia	16	487
Totale		62	1.360

Cure Intermedie/Strutture Riabilitative

Tipologia struttura	n.	Posti autorizzati	Posti accreditati	Posti a contratto
Cure intermedie	2	55	55	55
Post acuti (posti di RSA contrattualizzati come Post Acuti)	3	//	//	50
Servizio di Riabilitazione Minori (SRM)	2	76	76	76
Riabilitazione a Ciclo Diurno Continuo (CDC)	3	309	309	309
Riabilitazione ambulatoriale/domiciliare	8	//	//	//

Rete dei servizi sociosanitari a supporto degli anziani e dei malati con bisogni assistenziali complessi

Tipologia struttura	n.	Posti autorizzati	Posti accreditati	Posti a contratto
Residenze sanitarie assistenziali (RSA)	72	6.658	6.084	5.311
Centri diurni integrati (CDI)	31	910	900	728
Hospice	6	85	85	85
Villaggio Alzheimer	1	64	//	64

Rete delle Unità d'offerta Sociali Area anziani

Area	Tipologia	TOTALE ATS	
		n. UdO Autorizzate	n. Posti
Anziani	centri diurni per anziani	9	565
	alloggi protetti per anziani	17	312
	casa	6	54
	case albergo	1	17
Totale		33	948

Assistenza Domiciliare Integrata – C Dom

Tipologia	n. strutture
C Dom Erogatori Pubblici (ASST)	2
C Dom Erogatori Pubblici	1
C Dom Erogatori Privati	24 + 10 con sede operativa presso altra ATS e contrattualizzate con ATS Brianza per erogazione su Distretto limitrofo

Unità Cure Palliative Domiciliari

Tipologia	n. strutture
UCP DOM Erogatori Pubblici (ASST)	2
UCP DOM Erogatori Privati*	7

*di cui n. 4 accreditate con altre ATS ma contrattualizzate con ATS Brianza



324 ATS della Brianza

Unità complessa di cure palliative

Tipologia	n. strutture	Tipologia di servizio: Ambulatorio	Tipologia di servizio: DH	Tipologia di servizio: MAC
Unità complessa di cure palliative UO-CP Erogatori Pubblici (ASST)	2	5	4	2
Unità complessa di cure palliative UO-CP Erogatori Privati	1	1	//	1

Rete per le tossicodipendenze

Tipologia struttura	n.	Posti autorizzati	Posti accreditati	Posti a contratto
Comunità per tossicodipendenti (DIP-COM)	10	190	190	174
Comunità per tossicodipendenti a bassa intensità (DIP-BIA)	4	23	23	23
SERT/NOA	10	//	//	//
SMI	2	//	//	//

Trattamenti residenziali di pazienti TD/alcolodipendenti in strutture fuori regione

TIPOLOGIA STRUTTURA	NUMERO UTENTI INSERITI	PERIODO
Comunità terapeutiche per TD	3	01/01/2024-31/12/2024

Negoziazione Area Sociosanitaria

Si riportano di seguito le azioni svolte per l'area della negoziazione sociosanitaria secondo le indicazioni di cui alla DGR XII/1827/2024 e smi:

- **Rete consolidata Udo a Budget (RSA, RSD, CDI, CDD, CSS, Consulteri Familiari, Comunità dipendenze con Bassa Intensità, SMI, Riabilitazione, Cure Intermedie con Post Acuta, SRM, Cure Domiciliari e Cure Palliative domiciliari e residenziali):**
- Conclusione del processo regionale di "riconciliazione flussi Vs il Bilancio" con comunicazione a tutti gli enti gestori del riconosciuto 2023 (nota del 19/4/2024 prot. ATS n.0031637), sottoscrizione per le UdO in iper-produzione delle "schede quota integrativa di Risorse di FSR 2023" e determinazione dei conguagli anno 2023;
- Conclusione del processo regionale di "riconciliazione flussi Vs il Bilancio" con comunicazione a tutti gli enti gestori che hanno sottoscritto il contratto di scopo PNRR M.6 C.1 SUB -INVESTIMENTO M6C1 1.2.1 "CASA COME PRIMO LUOGO DI CURA" del riconosciuto 2023 (nota del 22/04/2024 prot. n. 0032392) e determinazione dei conguagli anno 2023;
- Proroga del contratto 2023 per i primi 4 mesi;
- Erogazione acconti mensili (ove previsti);
- Acquisizione e verifiche a campione delle autocertificazioni (richieste con nota ATS del 13/02/2024 n.0012817/24) presentate dagli enti gestori per la sottoscrizione dei contratti;
- Sottoscrizione del contratto definitivo 2024 entro il 31/05/2024 con validità dall'01/01/2024 - 31/12/2024 (con determinazione dei relativi BUDGET annuali definitivi 2024);
- Attribuiti i sotto budget alle ASST per le C-Dom;
- Sottoscrizione contratto a seguito di voltura dell'accreditamento per la UdO RSA San Giorgio CUDES



001158;

- Sottoscrizione addenda, sia per il contratto ordinario che per il contratto di scopo del PNRR, a seguito di voltura dell'accreditamento per la UdO "MEDITEL C-DOM" CUDES 091948 ora CUDES 091989 dell'Ente gestore A CASA TUA S.R.L.;
- Sottoscrizione addendum a seguito del trasferimento di n. 23 posti richiesto dall'Ente Gestore Unico Casa Dei Ragazzi Istituto Assistenza Minori ed Anziani ONLUS da RSD CUDES 001122 Casa Dei Ragazzi Istituto Assistenza Minori Ed Anziani-ONLUS a RSD CUDES 093592 Le Corti Dei Ragazzi con sede in Olgiate Molgora (LC);
- Sottoscrizione dei contratti di scopo PNRR M.6 C.1 SUB -INVESTIMENTO M6C1 1.2.1 "CASA COME PRIMO LUOGO DI CURA" per gli enti gestori già a contratto nel 2023 e a seguito della manifestazione di interesse in attuazione DGR n. XII/2856 del 29/07/2024 (n.33 per C-DOM, n.7 per CP-DOM e n.20 per RSA Aperta);
- Monitoraggio condiviso con le ASST per la presa in carico in cure domiciliari in particolare degli over 65 come previsto dal PNRR;
- Erogazione degli acconti mensili con le relative rideterminazioni, sospensioni e conguagli conseguenti sia alla sottoscrizione dei nuovi budget sia all'attività costante di monitoraggio della produzione;
- Acquisizione flussi informativi regionali mensili/trimestrali secondo le indicazioni fornite dalla DG Welfare;
- Sottoscrizione del contratto e relativa scheda di budget a seguito dell'accreditamento dell'Ospedale di Comunità di Limbiate per n. 40 posti con decorrenza dal 02/12 gestito da Gheron srl;
- Sottoscrizione del contratto a seguito di autorizzazione regionale, con decorrenza dall'attestazione del possesso di tutti i requisiti richiesti dalla normativa in materia per l'erogazione della MISURA Residenzialità Assistita per Religiosi pervenuta il 13/12/2024, per n.11 posti presso la Struttura denominata Centro Madre Laura di Sulbiate (MB), gestita dalla Congregazione Famiglia del Sacro Cuore di Gesù;
- Rideterminazione dei Budget per RSA e RSD in attuazione della DGR n. XII/3562/2024 del 09/12/2024 "Determinazioni in merito al finanziamento dell'assistenza farmaceutica in RSA e in RSD";
- Comunicazione della quota teorica integrativa di risorse FSR 2024 quale corrispettivo dell'incremento dei costi del lavoro derivanti dai rinnovi del CCNL di settore determinata sulla valorizzazione dell'effettiva produzione a budget 2024 risultante nei flussi, nei limiti del budget, moltiplicata per la percentuale di aumento effettivo definita nella DGR XII/3730 del 30/12/2024.
- **Misure (Rsa Aperta Con Villaggio Alzheimer - Residenzialità' Assistita- Residenzialità' Assistita Religiosi – Comunità'Minori Vittime Di Abusi) e Sperimentazioni (Riabilitazione Minori Disabili E Case Management) di seguito l'attività svolta nel 2024:**
- Conclusione del processo regionale di "riconciliazione flussi Vs il Bilancio" con verifica e definizione dei saldi a conguaglio delle prestazioni rese nel 2023;
- Proroga del contratto 2023 per i primi 4 mesi;



324 ATS della Brianza

- Erogazione acconti mensili (ove previsti);
- Sottoscrizione per le Misure RSA Aperta Con Villaggio Alzheimer – Residenzialità Assistita- Residenzialità Assistita Religiosi del contratto definitivo 2024 entro il 31/05/2024 con validità dall'01/01/2024 - 31/12/2024 con assegnazione del budget 2024 (ove previsto);
- Sottoscrizione per la Misura Comunità Minori Vittime di Abuso delle Convenzioni per la definizione dei rapporti giuridico/economici tra ATS e Comuni derivanti dall'attuazione dell'intervento a favore di minori vittime di abusi/grave maltrattamento per i quali siano stati attivati procedimenti di protezione e cura dell'Autorità Giudiziaria, come da DGR n.7626/17;
- Sottoscrizione delle Convenzioni per la definizione dei rapporti giuridico/economici tra ATS ed Enti attuatori per la realizzazione delle sperimentazioni di cui alla DGR n.392/2013 per il Case Management e alla DGR n. 3239/2012 per RIA Minori;
- Attribuiti i sotto budget definitivi alle ASST per le Misure Residenzialità Assistita Anziani e Religiosi tenuto conto delle assegnazioni delle risorse regionali. I criteri di distribuzione sono stati sostanzialmente effettuati in base alla produzione sostenuta nel 2023, dai gestori a contratto sia pubblici che privati". Per i religiosi previsto incremento di valore da riferirsi al numero dei nuovi posti di cui alla nota regionale "Distribuzione posti anno 2024" - prot. N. G1.2024.0004309 e secondo le assegnazioni di cui al decreto regionale n. 7696/2024;
- Predisposta consueta relazione semestrale sulle attività svolte presso il Villaggio Alzheimer come previsto dalle regole di sistema di R.L.;
- Monitoraggio della produzione;
- Acquisizione flussi informativi regionali trimestrali secondo le indicazioni fornite dalla DG Welfare;
- In applicazione della DGR 1827/2024, relativamente alla Misura Comunità Minori Vittime di Abuso, svolte le azioni di supporto agli Ambiti territoriali per la corretta alimentazione del flusso oggetto di rendicontazione e di valutazione di appropriatezza dei casi eleggibili alla misura;
- Sperimentazioni Case Management e RIA Minori: svolta l'attività di valutazione requisiti eleggibilità/progetto individualizzato per i nuovi casi e per gli utenti in prosecuzione ai fini autorizzativi.

2.5 Rete per la prevenzione e cura delle dipendenze

La rete per la prevenzione e cura delle dipendenze comprende tra i suoi programmi obiettivi e azioni in relazione alla prevenzione delle diverse forme di dipendenza, incluse le dipendenze comportamentali. All'interno di questo contesto si inserisce il Piano Locale Gap di ATS Brianza. In coerenza con la DGR XII/80 del 3 aprile 2023 e con le indicazioni regionali i dipartimenti DIPS e PIPSS della ATS Brianza, in un lavoro sinergico, hanno proseguito il coordinamento delle azioni del nuovo piano locale GAP, quinta annualità di realizzazione su finanziamento ministeriale anno 2021. Il piano consta di n. 4 obiettivi Generali:

OBIETTIVO	DESCRIZIONE OBIETTIVO	TITOLARITA' REALIZZAZIONE
OBIETTIVO GENERALE 0	Promuovere la condivisione e/o l'estensione su territori omogenei di dispositivi di intervento integrati fra EELL e SSR e/o Buone pratiche esito dell'attuazione della D.G.R. 2609/19.	DIPS SC Promozione della Salute
OBIETTIVO GENERALE 1	Promuovere aumento di conoscenze e	DIPS



324 ATS della Brianza

	competenze finalizzate a sostenere processi di health literacy nei diversi target	SC Promozione della Salute
OBIETTIVO GENERALE 2	Potenziare l'attività di prevenzione e contrasto del GAP nei setting Scuola, Luoghi di lavoro, Comunità locali	DIPS SC Promozione della Salute
OBIETTIVO GENERALE 3	Potenziare le opportunità di Diagnosi precoce, Cura e Riabilitazione in linea con l'assetto organizzativo previsto dalla l.r. 23/15 anche attraverso azioni innovative (Area Clinico Trattamento)	Dipartimento PIPSS SC Salute Mentale, Dipendenza e Disabilità Psichica

Obiettivo Generale 1

Promozione dell'aumento delle conoscenze e competenze finalizzate a sostenere processi di health literacy nei diversi target del Piano Locale GAP nel mondo del lavoro	Progetto "In buona sostanza" ATS Brianza e LILT
Promozione dell'aumento delle conoscenze e competenze finalizzate a sostenere processi di health literacy nei diversi target del Piano Locale GAP nel mondo della scuola	Progetto: "comunicare nella scuola" ATS e Cooperativa Spazio Giovani
Promozione dell'aumento delle conoscenze e competenze finalizzate a sostenere processi di health literacy nei diversi target del Piano Locale GAP nella comunità	Progetto: "dialogo tra comuni" ATS e Cooperativa Spazio Giovani

Obiettivo generale 2:

Potenziare l'attività di prevenzione e contrasto GAP nei setting Scuola, Luoghi di Lavoro, Comunità Locali	
Obiettivo specifico 2.1: incrementare l'offerta di pratiche di prevenzione evidence based in tema di GAP nel setting Luoghi di Lavoro	Mostra interattiva di sensibilizzazione delle dipendenze
Obiettivo specifico 2.1: incrementare l'offerta di pratiche di prevenzione evidence based in tema di GAP nel setting Luoghi di Lavoro	Formazione delegati sindacali ed antenne Sociali Monza Brianza
Obiettivo specifico 2.1: incrementare l'offerta di pratiche di prevenzione evidence based in tema di GAP nel setting Luoghi di Lavoro	Formazione delegati sindacali ed antenne sociali Lecco
Obiettivo specifico 2.1: incrementare l'offerta di pratiche di prevenzione evidence based in tema di GAP nel setting Luoghi di Lavoro	Mind trick realoded 2021
Obiettivo specifico 2.1: incrementare l'offerta di pratiche di prevenzione evidence based in tema di GAP nel setting Luoghi di Lavoro	Wellbeing@work
Obiettivo specifico 2.2: incrementare l'offerta di pratiche di prevenzione evidence based in tema di GAP nel setting Scolastico	Rete SPS Lecco
Obiettivo specifico 2.2: incrementare l'offerta di pratiche di prevenzione evidence based in tema di GAP nel setting Scolastico	Rete SPS Monza



324 ATS della Brianza

Obiettivo specifico 2.2: incrementare l'offerta di pratiche di prevenzione evidence based in tema di GAP nel setting Scolastico	Life Skill Kamp
Obiettivo specifico 2.2: incrementare l'offerta di pratiche di prevenzione evidence based in tema di GAP nel setting Scolastico	Life Skill Infanzia e Primaria
Obiettivo specifico 2.2: incrementare l'offerta di pratiche di prevenzione evidence based in tema di GAP nel setting Scolastico	Peer Education
Obiettivo specifico 2.2: incrementare l'offerta di pratiche di prevenzione evidence based in tema di GAP nel setting Scolastico	Programmi LST – Unplugged – Family
Obiettivo specifico 2.3: Aumentare la copertura territoriale delle iniziative attivate dagli Enti Locali in Partnership con terzo Settore, Scuole, SSR – Enti Accreditati	Mind The GAP Progress 2.0. Potenziare l'attività di prevenzione e contrasto al GAP nel setting Comunità
Obiettivo specifico 2.4: Promuovere la capacity building di decisori/reti locali dei diversi setting e la diffusione di Buone Pratiche	Operatori di sistema
Obiettivo specifico 2.4: Promuovere la capacity building di decisori/reti locali dei diversi setting e la diffusione di buone pratiche	Accompagnare i processi di valutazione del Piano GAP

Con deliberazione ATS n. 55 del 29/02/2024 avente ad oggetto: “Sottoscrizione delle convenzioni con Enti ed organizzazioni per la realizzazione degli obiettivi 1 e 2 del Piano Locale GAP ex DGR n. 585/218 di cui alla DGR 11/04/2022 n. XI/6255, 4° annualità” sono state attivate nuove convenzioni con i seguenti enti:

- Comune di Seregno;
- ICD Alessandro Volta di Mandello del Lario;
- Istituto Martin Luterk Kng di Muggiò C.S.V. mls – Monza;
- CS&L – Cavenago Brianza;
- L.I.L.T. – Milano;
- Metodi Asscom & Aleph S.r.l. – Milano;
- OO.SS. U.S.Tcisl Monza Brianza e Lecco;
- Spazio Giovani Onlus società cooperativa sociale – Monza.

Attivazione incontro con i progettisti per avvio azioni quarta annualità:

Il 30/05/2024 è stato effettuato un incontro con i progettisti individuati per definire le azioni della quarta annualità: riattivazione dei progetti e nuova programmazione e valutazione precedente.

Confronto tra setting e scambio buone pratiche

Il 17/6/2024 è stato effettuato secondo incontro con i progettisti fra i vari setting: "lavoro, scuola e comunità per l'individuazione di tematiche di pratiche trasversali".



324 ATS della Brianza

Obiettivo Generale 3:

L'obiettivo presenta la suddivisione in 4 sotto-obiettivi:

Obiettivo 3.1	azioni di sensibilizzazione rivolte all'area ospedaliera al fine di facilitare gli invii ai servizi territoriali per le dipendenze: riprogettazione degli sportelli informativi ospedalieri e presso le Casa di Comunità di Vimercate
Obiettivo 3.2	prosecuzione da parte di ATS delle azioni di valutazione di appropriatezza ed autorizzative di proposte di inserimento di utenti affetti da Disturbo da Gioco d'Azzardo nelle strutture residenziali/semiresidenziali regionali aderenti alla Sperimentazione GAP di cui all'Allegato C ex DGR 585/18:
Obiettivo 3.3	attività di diagnosi, cura e riabilitazione presso gli ambulatori dei SerD
Obiettivo 3.4	attività di diagnosi e conduzione di gruppi di mutuo aiuto all'interno delle carceri

Coerentemente con tale suddivisione, il tavolo di lavoro coordinato dalla SC Salute Mentale Dipendenza e Disabilità Psicica (Dipartimento PIPSS) cui partecipano i servizi delle dipendenze delle ASST e gli erogatori del privato accreditato (SMI), ha coordinato le azioni realizzate nel corso del 2024, per l'obiettivo generale 3, in attuazione della quinta annualità di finanziamenti ministeriali, di cui alla DGR 80 del 3 aprile 2023 e del relativo decreto n. 10915 del 17 luglio 2023. I finanziamenti sono stati assegnati agli Enti attuatori (ASST Brianza e ASST Lecco, SMI Aurora e SMI Broletto) con i quali sono state sottoscritte apposite convenzioni a valere dal 01/01/2024 al 31/12/2024. Agli Enti attuatori è stato liquidato un acconto pari al 70% delle risorse assegnate.

Di seguito la declinazione sintetica delle azioni previste per i sotto obiettivi dell'obiettivo 3:

Sotto Obiettivi	Azioni previste	Valori attesi
Favorire l'accesso alla cura di nuovi utenti affetti da GAP o dipendenze a partire da un approccio di primo livello	Apertura sportello di primo livello presso Casa di comunità del territorio	Attivazione n. 1 sportello di ascolto nella Casa di Comunità
Formare gli operatori delle Case di Comunità al fine di far acquisire conoscenze e competenze in merito al DGA ed all'organizzazione dei servizi specialistici che trattano il DGA	Incontri formativi con gli operatori delle Case di Comunità	Formazione di almeno il 20% degli operatori delle Case di Comunità
Ascolto sensibilizzazione motivazione ed accompagnamento ai servizi dei soggetti affetti da DGA e loro familiari	In continuità con il precedente Piano locale di sportelli di ascolto nelle Case di Comunità per attività informativa/consulenza rivolta a pazienti e familiari su luoghi di cura e trattamenti esistenti	Analisi dati di efficacia dello sportello di ascolto
Favorire la conoscenza delle problematiche DGA e delle possibilità di cura nel territorio della provincia di Lecco	Supportare lo sportello della Casa di Comunità con materiale informativo che fornisca informazioni e conoscenze sul DGA e sulle sue possibilità	Aumento dei pazienti GAP giunti ai servizi per le dipendenze provenienti dalle Case di Comunità
Intercettare possibile popolazione con DGA utilizzando sistemi innovativi	Creazione interfaccia WEB, creazione materiale digitale e sua diffusione	Analisi dei dati di efficacia

E' stata predisposta e inviata a Regione la relazione quali-quantitativa relativa al primo semestre dell'anno.



3 Gestione organizzativa e strategica

Azioni strutturali

La Direzione Strategica insediatasi con l'inizio dell'anno ha già avviato le azioni preliminari e necessarie per la riorganizzazione della sede legale dell'Agenzia sita in V.le Elvezia, 2 a Monza, attualmente ospitata presso un immobile locato da un privato i cui costi di gestione consentirebbero l'accensione di un mutuo finalizzato alla realizzazione di una struttura di proprietà. A tale proposito la Direzione aziendale, in data 29/02/2024, prot. 17870/24, ha inviato all'Assessore al Welfare apposita istanza di finanziamento, finalizzata all'ottenimento di fondi stimati in € 19.460.000, per la riqualificazione di 2 immobili di proprietà dell'IRCCS San Gerardo dei Tintori di Monza, ubicati in Via Solferino, 16, all'interno del P.O. L'ATS, inoltre, ha inviato all'Assessore al Welfare una ulteriore nota, prot. 39919/24 del 22/05/2024, con la quale si chiede di scorporare dall'importo complessivo sopra riportato, la somma di € 554.000,00 quale anticipazione degli interventi di ristrutturazione di uno dei due immobili richiamati, il Padiglione 18, denominato Vittorio Emanuele, limitatamente al primo piano, per procedere con il trasferimento degli uffici del SIAN e SISP collocati nella sede di Via Foscolo, 24 a Desio (MB), in aggiunta alle Postazioni di Lavoro (PDL) occupate dalla PSAL che saranno trasferite al 2° piano del medesimo padiglione, ad ultimazione dei lavori di ristrutturazione in essere, la cui conclusione è prevista per il 22/06/2025. Tale ulteriore richiesta è determinata dalla necessità di liberare completamente l'immobile di Desio per consentire all'ASST Brianza di completare per tempo la Casa di comunità, i cui lavori sono stati già avviati. L'operazione sopra descritta consentirebbe oltremodo di avere una struttura "sostenibile" anche dal punto di vista energetico e maggiormente confacente alle esigenze dell'ATS che nel corso di questi anni ha mutato anche l'organizzazione. Il dettaglio delle azioni che nel corso dell'anno proseguiranno sono dettagliate nel paragrafo "Il piano investimenti."

Azioni organizzative

Ha preso avvio il processo di estensione dell'utilizzo dello strumento del "libro firma" per la creazione dei documenti digitali direttamente sul sistema di protocollazione e si è provveduto alla creazione di una nuova categoria documentale denominata "Delibere". Con Delibera n. 299 del 1 agosto 2024 è stato adottato l'aggiornamento al Piano di Organizzazione Aziendale Strategico e, con provvedimento n. 468 del 22/11/2024 si è provveduto, a seguito di richiesta regionale effettuata terminata l'istruttoria tecnica condotta sul documento, alla approvazione del nuovo testo del documento con la contestuale revoca del precedente provvedimento. Con DGR n. XII/3727 del 30/12/2024 Regione Lombardia ha formalmente approvato il Piano di Organizzazione Aziendale dell'ATS.

Ammodernamento delle tecnologie

Il sistema informativo dell'ATS, per soddisfare adeguatamente le richieste dei diversi assetti dell'Agenzia, ha subito e sta subendo una continua evoluzione. Obiettivo primario è quello di fornire risposte adeguate e tempestive agli utenti, siano essi interni o esterni.

Si riportano le attività svolte per perseguire gli obiettivi indicati:



324 ATS della Brianza

- Digitalizzazione dei processi: si è concluso il percorso di miglioramento della gestione digitale del processo di riscossione dei crediti; inoltre è in atto il monitoraggio dell'utilizzo dei POS PagoPA, al fine di tracciare i miglioramenti attesi in termini di tempestività dei pagamenti.
- Prosieguo del ruolo pilota di ATS Brianza in collaborazione con ARIA e Regione per:
 - Progetto pilota del cruscotto per governance delle cure domiciliari (CDOM);
 - Definizione lettera unificata di primo invito allo screening mammografico
 - Implementazione del sistema regionale per la gestione screening tumore alla Prostata;
 - Definizione del sistema regionale per la gestione dei Laboratori di Prevenzione.
- Aggiornamento continuo dei sistemi di sicurezza nella gestione dei dati (cultura della sicurezza, difesa da attacchi esterni ed interni volti sia all'appropriazione indebita di dati che al blocco del sistema informativo aziendale eventualmente a fini di ricatto):
 - E' stata completata la sostituzione su tutte le postazioni di lavoro e sui server presenti nel datacenter aziendale del software di Endpoint Detection and Response (EDR);
 - E' stato attivato da parte di Aria il servizio Security Operation Center (SOC) condiviso tra le aziende sanitarie lombarde, al quale ATS Brianza ha aderito. Ad oggi tutte le fonti di log di ATS Brianza richieste da Aria sono state collegate.
 - Si è concluso l'assessment della rete informatica aziendale, e si sono acquisite le prime proposte di fornitura per la gestione e l'evoluzione della stessa. E' stata inoltre effettuata l'analisi della "Postura di Sicurezza" dell'Agenzia (indicatore della situazione rispetto alle best practices riconosciute) e si è anche conclusa la gap analysis relativa alla nuova direttiva NIS2.
 - E' entrato in produzione nel mese di ottobre il nuovo sistema di Backup e Golden Copy fornito da ARIA.
 - Tra ottobre e novembre sono stati migrati i servizi Nuclei di controllo (Quani) e Screening (Arianna di Dedalus) verso il cloud regionale degli applicativi aziendali.
 - E' stata completata la fase di test dell'autenticazione multifattore (MFA) per gli accessi al cloud Microsoft 365 ed è stata avviata la fase di diffusione agli utenti aziendali, cominciando dai dipendenti dei servizi informativi e proseguendo con gli utenti ai quali è stato attivato lo smart working ed i nuovi assunti.
- Nell'ottica di accelerare la transizione dai documenti in formato cartaceo a quelli digitali, su input della Direzione Strategica si è ritenuto opportuno dotare tutti i dipendenti aziendali dello strumento di Firma Remota, processo concluso nel mese di dicembre.
- Nell'ottica di una fattiva collaborazione con le altre strutture aziendali, i Servizi Informativi Aziendali si sono adoperati – in collaborazione con la S.C. Innovazione e Comunicazione e la S.C. Medicina Preventiva nelle Comunità - nella implementazione e gestione del nuovo call center aziendale (attualmente dedicato agli screening ma predisposto per poter gestire ulteriori code), inoltre hanno



324 ATS della Brianza

fattivamente collaborato con la S.C. Prevenzione e Sicurezza Ambienti di Lavoro ed il Politecnico di Milano configurando ed allestendo il laboratorio VR all'interno della iniziativa inSAFE LAB.

Piano di promozione della salute

Nel corso del **2024** sono proseguite le attività programmate nel Documento Piano Integrato degli interventi di promozione della salute e gli interventi di cui Piano GAP (Delibera 50 del 27/02/2024) parte integrante e sostanziale del PIL.

Si riportano di seguito azioni, programmi ed attività svolte:

Ambito di attività: Azioni di sistema	Sintesi attività svolte al 31/12/2024	% Raggiungimento Obiettivi DGR XII / 1827/2024
Piano GAP	<p>PIANO FINALIZZATO AL CONTRASTO DEL GIOCO D'AZZARDO PATOLOGICO ATS BRIANZA FONDO GAP 2022 E FONDO GAP 2023 D.G.R. XII / 3364 seduta del 11/11/2024</p> <p>Delibera n. 55 del 29/02/2024</p> <p>SOTTOSCRIZIONE DELLE CONVENZIONI CON ENTI E ORGANIZZAZIONI PER LA REALIZZAZIONE DEGLI OBIETTIVI N. 1 E N. 2 DEL PIANO LOCALE GAP EX D.G.R. N. 585/2018. FINANZIAMENTO DI CUI ALLA D.G.R. 11.04.2022, N. XI/6252.</p>	100%

AZIONE	DATA O PERIODO	NUMERO PERSONE RAGGIUNTE	PROGRAMMA REGIONALE/LOCALE
Incontri con i progettisti di tutti i setting obiettivo 1 e 2	Incontri periodici (ogni tre mesi) per tutto il 2024	40	Piano Gap
Accompagnamento e monitoraggio dei singoli setting	Incontri periodici (ogni tre mesi) per tutto il 2024	20	Piano Gap
Stesura condivisa piano equity	Novembre 2024	40	Piano Gap
Valutazione progetti	Settembre-dicembre 2024	40	Piano GAP

Piano Disagio Minori - DGR n. XI/6761/2022	Incontri propedeutici all'erogazione del percorso formativo per operatori e genitori (lavoratori) con PIPPS e Enti capofila; incontri periodici con Prefettura di Monza; ideazione videopillole per Genitori/Operatori; Corso formazione family Skill per operatori.	100%
---	--	-------------

AZIONE	DATA O PERIODO	NUMERO PERSONE RAGGIUNTE	PROGRAMMA REGIONALE/LOCALE
Partecipazione ai tavoli di concertazione DIPS_PIPSS-Ambiti	27/02/2024 - 06/05/2024 28/05/2024 - 08/10/2024	20	Piano Disagio Minori DGR n. XI/6761/2022
Partecipazione ai tavoli Prefettura	09/07/2024 - 18/09/2024	40	Piano Disagio Minori DGR n. XI/6761/2022
Ideazione videopillole con studio Zedig per genitori/operatori	Giugno-Settembre 2024	10	Piano Disagio Minori DGR n. XI/6761/2022
Corso formazione Family Skill per operatori territorio	Maggio – Giugno 2024	60	Piano Disagio Minori DGR n. XI/6761/2022



324 ATS della Brianza

Lecco/Monza			
-------------	--	--	--

Ambito di attività: Area Comunità	Sintesi attività svolte al 31/12/2024	% Raggiungimento Obiettivi DGR XII / 1827/2024
FORMAZIONE Progetto MIND THE GAP in collaborazione con Ambiti e terzo settore)	Formazione volontari e tutor della salute in collaborazione con CSV e ASST	100%

AZIONE	DATA O PERIODO	NUMERO PERSONE RAGGIUNTE	PROGRAMMA REGIONALE/LOCALE
Presenza a corso Tutor della Salute per possibili connessioni	23/01/2024	70	PROGRAMMA REGIONALE GAP
Presenza a corso Tutor della Salute per possibili connessioni	06/02/24	70	PROGRAMMA REGIONALE GAP
Formazione ai volontari/e di trasporto sociale Auser Lecco + Pensionati Cassaghesi	13-20 /03/2024	30	PROGRAMMA REGIONALE GAP
Formazione per Tutor della Salute	10/04/2024	25	PROGRAMMA REGIONALE GAP
Formazione per Tutor della Salute	9-21/05/2024	25	PROGRAMMA REGIONALE GAP
Formazione per Tutor della Salute	28/05/2024	10	PROGRAMMA REGIONALE GAP
Formazione per Tutor della Salute	30/05/2024	30	PROGRAMMA REGIONALE GAP
Formazione per Tutor della Salute	4/06/2024	30	PROGRAMMA REGIONALE GAP
Laboratorio per Tutor della Salute Distretto di Desio	1-10/09/2024	10	PROGRAMMA REGIONALE GAP
Corso di formazione per volontari/e FNP CISL in collaborazione con ASST Lecco e MB)	17/10/2024	22	PROGRAMMA REGIONALE GAP
Partecipazione a Corso di formazione sulla prevenzione degli incidenti domestici	29/10/2024	3	PROGRAMMA REGIONALE GAP

INFORMATIVA/SENSIBILIZZAZIONE Progetto MIND THE GAP Progress in collaborazione con Ambiti e terzo settore	Attività di sensibilizzazione e informazione con Uffici di Piano e operatori sociali Ambiti Monza e Brianza/Lecco tavolo No Slot, Tavolo inclusione Vimercate, per illustrazione azioni progetto Mind the Gap progress e coinvolgimento comuni. Incontri di distribuzione materiale informativo manifestazione) Posizionamento Totem con materiale informativo dipendenze/gioco d'azzardo presso farmacie, case comunità, biblioteche attività di aggiornamento volontari progetto per il gioco positivo Partecipazione ad eventi sul territorio per attività di sensibilizzazione e quiz	100%
--	---	------



324 ATS della Brianza

AZIONE	DATA O PERIODO	NUMERO PERSONE RAGGIUNTE	PROGRAMMA REGIONALE/LOCALE
<u>Run for life</u> : Corsa benefica: presenza con stand informativo + consegna sacchette e materiale informativo	1-2/03/2024	4500	PROGRAMMA REGIONALE GAP
<u>Fa' la Cosa Giusta</u> : Presenza con animazione/distribuzione materiali	23-24-25/03/2024	1000	PROGRAMMA REGIONALE GAP
<u>Festa dello Sport</u> : Spazio Rosmini – Monza. Presenza con animazione e materiali	21/03/2024	1000	PROGRAMMA REGIONALE GAP
<u>Tavolo No Slot</u> provincia di Lecco – aggiornamento su attività di progetto e raccolta proposte operative	07/05/2024	20	PROGRAMMA REGIONALE GAP
Convegno medici di base – Ospedale di Carate Brianza – distribuzione materiale informativo	16/05/2024	80	PROGRAMMA REGIONALE GAP
Incontro con Coordinamento degli Uffici di Piano della Brianza	16/05/2024	5	PROGRAMMA REGIONALE GAP
Incontro centro anziani Il Girasole, Desio	23/05/2024	20	PROGRAMMA REGIONALE GAP
Assemblea dei soci CSV Monza Lecco Sondrio – distribuzione materiale informativo	25/05/2024	80	PROGRAMMA REGIONALE GAP
Notte bianca a Calolziocorte. Distribuzione materiale informativo e somministrazione questionari	1/06/2024	1000	PROGRAMMA REGIONALE GAP
Partecipazione evento Vimercate dei Ragazzi – distribuzione materiale informativo, somministrazione questionari, animazione de il Tarlo	02/06/2024	200	PROGRAMMA REGIONALE GAP
Partecipazione evento <u>Sport Week</u> Seregno - distribuzione materiale informativo, somministrazione questionari e animazione de il Tarlo	14/02/2024	500	PROGRAMMA REGIONALE GAP
Partecipazione evento <u>Festa Villa Dho</u> , Seveso - distribuzione materiale informativo, somministrazione questionari e presenza animazione de il Tarlo	17/06/2024	150	PROGRAMMA REGIONALE GAP
Partecipazione evento <u>Festival musicale Bri Up</u> , Monticello Brianza - distribuzione materiale informativo, somministrazione questionari e presenza animazione de il Tarlo	29/06/2024	500	PROGRAMMA REGIONALE GAP
Tavolo No Slot	11/06/2024	20	PROGRAMMA REGIONALE GAP



324 ATS della Brianza

Referenti associazioni e politici			
Manifestazione "esposizione costruzioni Lego"	3-4/08/2024	300	PROGRAMMA REGIONALE GAP
<u>Festa dello Sport Monza</u> Animazione con giochi di legno de Il tarlo e banchetto informativo con somministrazione di questionari	22/09/2024	1500	PROGRAMMA REGIONALE GAP
<u>Festival del Parco di Monza</u> Animazione con giochi di legno de Il tarlo e banchetto informativo con somministrazione di questionari	29/09/2024	1500	PROGRAMMA REGIONALE GAP
Partecipazione a incontro conclusivo del percorso di co- programmazione del Piano di Zona 2025-2027 – Ambito di Carate Brianza Distribuzione di materiale informativo e aggiornamento progetto	24/10/2024	25	PROGRAMMA REGIONALE GAP
Serata <u>Ludopatie: giochi pericolosi</u> in collaborazione con la Consulta del Quartiere Libertà, Monza	13/11/2024	20	PROGRAMMA REGIONALE GAP
Partecipazione a Torneo di Bocce presso Spazio Rosmini Monza Distribuzione materiale informativo	18/11/2024	60	PROGRAMMA REGIONALE GAP
Partecipazione a formazione volontari/e San Vincenzo Monza Distribuzione materiale informativo	23/11/2024	90	PROGRAMMA REGIONALE GAP
Spettacolo <u>L'AZZARDO DEL GIOCOLIERE</u> presso CFPA-Centro di Formazione Professionale Alberghiero Casargo	03/12/2024	100	PROGRAMMA REGIONALE GAP
<u>Tavolo No Slot</u> Referenti associazioni e politici	02/12/2024	20	PROGRAMMA REGIONALE GAP
Spettacolo <u>IL METODO INFALLIBILE</u> presso Cinema Teatro de André, via Leonardo da Vinci, Mandello del Lario	06/12/2024	50	PROGRAMMA REGIONALE GAP
Partecipazione alla <u>Christmas Run 2024</u> con banchetto informativo e distribuzione materiale informativo	15/12/2024	1500	PROGRAMMA REGIONALE GAP



324 ATS della Brianza

Presenza a eventi natalizio Sant' Albino Monza Animazione de <u>Il Tarlo</u> e distribuzione materiale informativo	15/12/2024	100	PROGRAMMA REGIONALE GAP
Collocazione Totem	2024	10000	PROGRAMMA REGIONALE GAP
Collocazione totem farmacie	2024	5000	PROGRAMMA REGIONALE GAP
Aggiornamento e promozione di una piattaforma digitale (padlet) rivolta a decisori politici, amministratori pubblici, operatori della Polizia Municipale, dirigenti e funzionari dei Comuni	2024	100	PROGRAMMA REGIONALE GAP

Attività fisica e movimento	Laboratorio permanente per la promozione di attività fisica e movimento delle ASST	100%
------------------------------------	---	-------------

AZIONE	DATA O PERIODO	NUMERO PERSONE RAGGIUNTE	PROGRAMMA REGIONALE/LOCALE
1° incontro con i componenti della Cabina di regia per l'avvio del Laboratorio attività fisica delle ASST	22/03/2024		PP 02 Comunità attive
2° incontro con i componenti della Cabina di regia per la presentazione della bozza di survey finalizzata alla mappatura dell'attività fisica e il movimento sul territorio.	14/05/2024		PP 02 Comunità attive
3° incontro del 2024 con i componenti della Cabina di regia per l'aggiornamento sullo stato della mappatura delle iniziative di attività fisica sul Territorio e per la condivisione delle modalità di diffusione della Survey	18/10/2024		PP 02 Comunità attive Regole 2023
Realizzazione videotutorial per compilazione della Survey Diffusione lettere di Presentazione e Survey mappatura attività fisica e movimento.	Giugno 2024 – dicembre 2024		PP 02 Comunità attive Regole 2023

Gruppi di Cammino Pedibus		100%
----------------------------------	--	-------------



324 ATS della Brianza

AZIONE	DATA O PERIODO	NUMERO PERSONE RAGGIUNTE	PROGRAMMA REGIONALE/LOCALE
Incontro con il tecnico informatico per la programmazione delle funzionalità dell'applicativo gestionale in uso DSP Flux finalizzate all'efficientamento della rendicontazione dei Gruppi di Cammino	Febbraio 2024		Promozione attività fisica
Realizzazione del Corso BLSD destinato alle Guide di Cammino in collaborazione con l'Associazione "Brianza per il Cuore"	Febbraio – marzo 2024	37	Promozione attività fisica
Incontro con l'Amministrazione Comunale di Ballabio per l'avvio di progetti di promozione dell'attività fisica sul loro territorio	Marzo 2024		Promozione attività fisica
Inaugurazione gruppo di cammino Cesano Maderno	Marzo 2024	15	Promozione attività fisica
Incontro con il referente del GdC di Limbiate per la collaborazione all'organizzazione del "miniraduno" dei GdC all'interno della Festa dei Parchi	Marzo 2024		Promozione attività fisica
Inaugurazione gruppo di cammino Colico	Aprile 2024	20	Promozione attività fisica
Inaugurazione gruppo di cammino Sirtori serale	Maggio 2024	25	Promozione attività fisica
Inaugurazione gruppo di cammino Ceriano Laghetto	Maggio 2024	20	Promozione attività fisica
Inaugurazione gruppo di cammino Oggiono	Maggio 2024	30	Promozione attività fisica
Mappatura al mese di maggio e giugno dei GdC e Pedibus sul territorio della ATS Brianza	Giugno 2024		Promozione attività fisica
Inaugurazione gruppo di cammino Merate	Settembre 2024	25	Promozione attività fisica
Ripartenza gruppo di cammino di Bellusco	Ottobre 2024	15	Promozione attività fisica
Inaugurazione gruppo di cammino Paderno D'Adda	Novembre 2024	20	Promozione attività fisica
Collaudo percorso per gruppo di cammino Agrate	Dicembre 2024		Promozione attività fisica
Organizzazione e realizzazione raduno annuale dei GdC a Bellano	Marzo – giugno 2024	100	Promozione attività fisica
Presentazione progetto Pedibus al TAVOLO SCUOLA ATS Brianza	Settembre 2024		Promozione attività fisica
Organizzazione e realizzazione (16/09) camminata nell'ambito del progetto "Adda Food Art Valley" con i GdC di Lecco e Calolziocorte	Settembre 2024	50	Promozione attività fisica
Organizzazione corso di Formazione "Nuove Guide di cammino 2024" destinato ai Gruppi di Cammino già esistenti e di nuova formazione: date di realizzazione 20/10/2024 e 04/11/2024	Ottobre – novembre 2024	96	Promozione attività fisica
Incontro di formazione blended presso ATS Brianza con i WL per la	Novembre 2024	62	Promozione attività fisica



324 ATS della Brianza

pianificazione del raduno del 2025			
Incontro preliminare con il Comune di Monza per l'organizzazione del raduno 2025	Dicembre 2024	15	Promozione attività fisica
Inserimento dati Gdc e Pedibus in Piattaforma Stili di Vita anno 2024 (scadenza 30/06/24, 30/08/2024, 31/10/2024, 28/11/2024, 20/12/2024)	Giugno – dicembre 2024	GDC 95 TOT ISCRITTI 3960 PIEDIBUS 60 COMUNI RAGGIUNTI	Promozione attività fisica

Active 3	Azioni WP2 (Progetto in corso)	100%
-----------------	---------------------------------------	-------------

AZIONE	DATA O PERIODO	NUMERO PERSONE RAGGIUNTE	PROGRAMMA REGIONALE/LOCALE
Incontro c/o Politecnico con la presenza dei WL dei gruppi di cammino coinvolti nel progetto	Gennaio 2024	15	PP 02 Comunità attive
Incontro da remoto mediante applicativo TEAMS con i referenti del Politecnico (Polo di Lecco) e gli operatori interessati al progetto per la preparazione dell'incontro con tutti i volontari reclutati	Gennaio 2024	10	PP 02 Comunità attive
Incontro c/o Politecnico di presentazione del progetto a tutti i volontari reclutati	Febbraio 2024	100	PP 02 Comunità attive
Incontro c/o ATS Brianza con popolazione target per il reclutamento di altri volontari: presentazione del progetto e compilazione adesioni	Febbraio 2024	50	PP 02 Comunità attive
Ricognizione percorsi da inserire nell'app dei gruppi di cammino reclutati	Marzo 2024	10	PP 02 Comunità attive
Valutazione del percorso da effettuare con i volontari reclutati	Aprile 2024		PP 02 Comunità attive
Incontro al Politecnico per consegna smartwatch e installazione app Active	Maggio 2024	100	PP 02 Comunità attive
incontro al Politecnico con WL	Maggio 2024	15	PP 02 Comunità attive
incontro al Politecnico per valutare criticità dell'app Active	Giugno 2024	15	PP 02 Comunità attive

Ambito di attività: Area Lavoro	Sintesi attività svolte al 31/12/2024	% Raggiungimento Obiettivi DGR XII / 1827/2024
Obiettivo 1 GAP- Campagna di comunicazione su	AZIONE DI COMUNICAZIONE delineata in: - campagna sui social (LinkedIn 51 post) e acquisto di spazi online di	100%



324 ATS della Brianza

Health literacy:	<p>promozione presso riviste di settore, creazione di prodotti di comunicazione visiva e promozione digital del piano GAP e del programma WHP, scrittura e diffusione di articoli di health literacy destinata a categorie datoriali come Assolombarda, Confindustria, API (Associazione Piccole e Medie Industrie) etc.</p> <p>- creazione di strumenti di comunicazione quali:</p> <p>realizzazione di n° 5 webinar online aperti a tutte le aziende iscritte e non alla rete WHP pubblicizzati attraverso la campagna LinkedIn, la collaborazione con le categorie datoriali attraverso i loro materiali di comunicazione e e-mail a tutte le aziende iscritte alla rete WHP di ATS Brianza;</p> <p>- stampa di brochure e realizzazione gadget distribuiti in occasione della giornata di premiazione delle aziende iscritte alla rete WHP;</p> <p>- creazione di due episodi del podcast In-dipendenti: storie di benessere aziendale sulle tematiche di promozione della salute e prevenzione delle dipendenze sui luoghi di lavoro, pubblicazione sulle piattaforme Spotify, Amazon Music e Apple Podcasts e relativa promozione e sponsorizzazione tramite campagna LinkedIn del 1° sul Benessere organizzativo, collaborazione con le categorie datoriali per la diffusione.</p> <p>Realizzazione video di presentazione WHP</p>	
------------------	---	--

AZIONE	DATA O PERIODO	NUMERO AZIONI e/o PERSONE RAGGIUNTE	PROGRAMMA REGIONALE/LOCALE
Obiettivo 1 GAP- Campagna di comunicazione su Health literacy	4° annualità		Piano GAP Area lavoro - obiettivo2
Strutturazione di una campagna "health literacy" su LinkedIn attraverso post e sponsorizzate con una media di 4 post al mese	Da gennaio a dicembre 2024	n° 51 post 3007 follower pagina LinkedIn	
Video presentazione Programma WHP	Realizzazione e diffusione del prodotto		
<p>Collaborazione con Assolombarda Monza, Confindustria Lecco e Sondrio e API Lecco:</p> <p>Realizzazione e diffusione VIDEO WHP</p> <p>Diffusione Video Progetti GAP area lavoro</p> <p>Realizzazione di podcast dal titolo "In-dipendenti-storie di benessere aziendale" sul tema del benessere organizzativo e sulla promozione dell'attività fisica.</p>	Da gennaio a dicembre 2024	<p>Condivisi 3 articoli health literacy sui temi WHP, disassuefazione da fumo e benessere organizzativo con le categorie datoriali, ripubblicati tramite newsletter</p> <p>2 podcast</p>	
Webinar Nutrire il sonno organizzato in occasione della Giornata Mondiale del Sonno unitamente a PdS e SS Sorveglianza Nutrizionale- Sponsorizzata webinar Nutrire il sonno-post sponsorizzato per 5 giorni su LinkedIn -	19-03-2024	<p>75 partecipanti</p> <p>50544 Visualizzazioni</p>	



324 ATS della Brianza

Webinar "sfumiamo-psicologia della disassuefazione" in occasione della giornata mondiale senza tabacco	31-05-2024	46 Iscritti	
Webinar" Smettere di fumare con la mindfulness"	20-09-2024	40 partecipanti	
Webinar"Mindful eating "	25/10/2024 e	70 partecipanti	
Presentazione delle prime evidenze della ricerca condotta da Fondazione Bignaschi e LILT in collaborazione con ATS MB sui Lavoratori a bassa qualifica, alle aziende iscritte alla rete WHP in occasione della Premiazione	07-05-2024	Aziende presenti 45: 60 partecipanti+ progettisti GAP e organizzatori	
Webinar Gestione ansia e disassuefazione da fumo di tabacco	22/11/2024	40 partecipanti	

Obiettivo 2 GAP Sensibilizzazione/formazione/ prevenzione Mind Trick Wellbeing@work In buona sostanza Delegati Sindacali	<p>"Mind Trick": mostra interattiva sulle dipendenze N° 3 Mostre in 6 aziende. Raggiunti 361 dipendenti su un tot. di 830 lavoratori " wellbeing@work": azioni in 6 sedi aziendali su: smartphone, alcol, cartellonistica tabacco e alcol, escape room sul tema del GAP. Raggiunti 523 lavoratori su un tot. di 720 lavoratori " In buona sostanza": 15 Azioni in 9 sedi aziendali: webinar Mindful eating, Yoga sulla sedia, Fumo e alimentazione, Sportello alimentazione. Raggiunti 301 lavoratori Delegati e antenne sociali 2024 Monza Brianza: effettuate n. 6 giornate di formazione da gennaio a giugno per un totale di 42 ore con 27 delegati formati+ 3 antenne sociali 20 le aziende coinvolte di cui 7 aderenti alla rete WHP con 10 delegati formati Effettuate ulteriori 2 giornate per un tot. di 11 ore: la prima a fine maggio di mutuo aiuto per i delegati delle scorse edizioni, la seconda a settembre con visita presso le Case di Comunità Formazione Delegati Sociali 2024 Lecco e Merate Effettuate 2 giornate di formazione per un tot. di 14 ore: raggiunti 31 delegati formati e 12 le aziende coinvolte di cui 3 aderenti al programma WHP con 6 delegati formati.</p>	100%
--	---	-------------

AZIONE	DATA O PERIODO	NUMERO PERSONE RAGGIUNTE	PROGRAMMA REGIONALE/LOCALE
Formazione Delegati ed Antenne sociali MB	Da gennaio a giugno 2024 +2 giornate (1 a maggio+1 a settembre) per un tot. di 56 ore formative	Tot.n.30-formati (27 Delegati e 3 Antenne) di 20 aziende (7 aderenti al WHP) del territorio MB	Progetto Piano GAP Area lavoro – obiettivo 2
Formazione Delegati sociali Lecco e Merate	30-05-2024 Lecco + 6-11-2024 a Merate per un tot. di 14 ore formative	n. 31 formati di 12 aziende del territorio LC (3 aderenti al WHP)	
Mind Trick: illusioni della mente			Progetto Piano GAP Area lavoro – obiettivo 2
Arlenico –Caleotto	24-28maggio 2024	n. 106	
Nokia, Mitshubishi, Bridgestone, DNV	6 e 7 novembre 24	n. 100	
Castel	23-26 novembre e 2-4 dicembre 2024	n. 130	



324 ATS della Brianza

Wellbeing@work BRIANZA-ACQUE Brugherio (tabacco +GAP) BRIANZA ACQUE Cesano (tabacco +GAP) BRIANZA-ACQUE Vimercate (tabacco+GAP) GrowerMetal (alcol-tabacco-smartphon) Formenti e Giovenzana (Alcol) Comune di Barlassina (smarthphone, sostanze, gioco d'azzardo, alcol:TOTEM) Mimete (GAP)	08/07/2024	35	Progetto Piano GAP Area lavoro – obiettivo 2
	09/07/2024	42	
	11/07/2024	30	
	20/05/2024 e 21/05/2024	150	
	08-13-14-15/11/2024	241	
	22/11/2024		
	18/12/2024	25	
IN BUONA SOSTANZA: 15 Azioni in 9 sedi aziendali: BrianzAcque, Biokosmes, Confindustria Lecco-Sondrio, Impianti Spa, Liferay, Watts Industries, Rollon, Groeneveld, ATS Brianza, Agrati	10- 12-apr- 10 maggio 6- 21-giugno 09 luglio 06 -10-25-30 settembre 4-10 ottobre Novembre (sportello consulenze alimentare) 12 -19 dicembre	Totale 301 lavoratori raggiunti	Progetto Piano GAP Area lavoro

WHP	Presentazione del programma WHP tramite incontri on line alle nuove Aziende del territorio Sopralluogo di presentazione del programma WHP Aggiornamento sito web ATS Brianza sezione Promozione della Salute - Area Lavoro Contatti telefonici e/o call per la revisione delle rendicontazioni Verifica della correttezza della programmazione delle buone pratiche delle Aziende aderenti al WHP Invio alle Aziende della rete WHP di “pillole di salute” e comunicazioni di Promozione della salute nei luoghi di lavoro Incontri operativi di organizzazione/governance per la realizzazione di interventi di promozione della salute. Realizzazione dell’evento di premiazione delle aziende aderenti al programma Partecipazione tavoli di lavoro regionali + 3 incontri sottogruppo regionale per revisione manuale WHP PMI Incontro con API Lecco per la revisione del manuale WHP PMI per sottogruppo regionale Conduzione di Talks Health Prosecuzione delle collaborazioni con SC PSAL e SS Governo dell’attività di Screening oltre che con SS Sorveglianza Nutrizionale Realizzazione del nuovo video promozionale per il WHP Partecipazione in presenza al Comitato di Coordinamento Territoriale ex art. 7 per la presentazione del WHP e delle modalità di diffusione del Programma Presentazione del programma WHP in occasione del Webinar rivolto a Medici competenti (PSAL)	100%
------------	--	-------------



324 ATS della Brianza

	Formazione sul tema dipendenze a figure di sistema aziendale della rete WHP in collaborazione con ASST Brianza Formazione Programmi e nuove sinergie per la PdS: organizzazione formazione relativamente all'area lavoro Verifica della correttezza della rendicontazione delle buone pratiche delle Aziende aderenti	
--	---	--

AZIONE	DATA O PERIODO	NUMERO PERSONE RAGGIUNTE	PROGRAMMA REGIONALE/LOCALE
WHP Presentazione del programma WHP tramite incontri on line	Da gennaio a dicembre 2024	48 nuove Aziende del territorio	PROGRAMMA REGIONALE
Sopralluogo di presentazione del programma WHP		5 nuove Aziende	
Aggiornamento sito web ATS Brianza sezione Promozione della Salute - Area Lavoro			
Contatti telefonici e/o call per la compilazione di template regionali e revisione rendicontazioni	Febbraio 2024	35 template	
Verifica della correttezza della programmazione delle buone pratiche delle Aziende aderenti per il 2024 e contatto/call con le Aziende non allineate	Febbraio/marzo 2024	70 sedi verificate	
Invio alle Aziende della rete WHP di "pillole di salute" e pubblicazione di video in occasione delle giornate mondiali per la salute	Da gennaio a dicembre 2024		
Incontri operativi di organizzazione /governance per la realizzazione dei diversi interventi di promozione della salute.	Da gennaio a dicembre 2024		
Partecipazione tavoli di lavoro regionali + incontri-sottogruppo regionale per revisione manuale WHP per PMI e incontro con API Lecco per la revisione del manuale WHP per PMI	Da gennaio a dicembre 2024	10 + 3 +1	
Prosecuzione dei Talks Health: i vantaggi dell'adesione alla rete WHP- presentazione alle Aziende	21-02-2024 – 10-4-2024 (giornata mondiale della salute) 19-6-2024 con la partecipazione di Azienda WHP 03-10-2024 28-11-2024	5 talk: aziende iscritte n. 53	
Prosecuzione delle collaborazioni con SC PSAL e SS Governo dell'attività di Screening oltre che con SS Sorveglianza Nutrizionale	Gennaio/dicembre 2024		
Evento premiazione aziende WHP	07-05-2024	n.60 partecipanti oltre ad organizzatori- progettisti	
Partecipazione alla realizzazione del nuovo video promozionale per il WHP	Riprese-video in Thermofisher 16-07-2024		
Partecipazione in presenza al Comitato di Coordinamento Territoriale ex art. 7 per la presentazione del WHP e delle modalità di diffusione del Programma	5-9-2024		



324 ATS della Brianza

Presentazione del programma WHP in occasione del webinar rivolto ai Medici Competenti (PSAL)	10-10-2024		
Formazione sul tema dipendenze a figure di sistema aziendale della rete WHP in collaborazione con ASST Brianza Tot.	24-10-2024	31 partecipanti	
Formazione Programmi e nuove sinergie per la PdS: organizzazione per la formazione relativamente all'area lavoro con la partecipazione di due aziende della rete per il benessere organizzativo	16-30/10 e 13/11-2024	100 partecipanti	
Verifica della correttezza della rendicontazione delle buone pratiche delle Aziende aderenti per il 2024 e contatto/call con le aziende non allineate o incerte	Dicembre 2024	10 call effettuate 44 Aziende controllate e allineate	
Iscrizione al programma WHP anno 2024	Da gennaio a dicembre	n.18 aziende	

Ambito di attività: Area Scuola	Sintesi attività svolte al 31/12/2024	% Raggiungimento Obiettivi DGR XII / 1827/2024
Rete SPS	Coordinamento locale e regionale Formazione "Gli Argonauti della salute" Inserimento dati in Piattaforma Stili di Vita Presentazione programma SPS dedicata ai CFP	100%

AZIONE	DATA O PERIODO	NUMERO PERSONE RAGGIUNTE	PROGRAMMA REGIONALE/LOCALE
Coordinamento Locale e Regionale	Da gennaio a dicembre 2024 – 4 incontri coordinamento locale – 15/2/24; 5/4/24; 5/7/24; 14/10/24 Incontro regionale -Stipulazione nuovo protocollo di intesa e approvazione allegato tecnico – 24/5/24 Accompagnamento ai Nuovi Accordi di Rete Provinciali e illustrazione Allegato Tecnico agli operatori del TAVOLO SCUOLA - 2/9/24) con presentazione del PEDUBUS	Scuole aderenti al 31/12/2024: n.68 (20 scuole rete SPS Lecco+ 45 scuole rete SPS Monza + 3 CFP) Tavolo scuola: 40 operatori ASST, ATS, Terzo Settore, referenti scuole	Programma regionale SCUOLE CHE PROMUOVONO SALUTE –
Formazione "Gli Argonauti della salute"	7 maggio on line – incontro di restituzione questionario docenti Incontri per docenti referenti salute 29/2/24; 18/4/24; 27/6/24; 28/10/24; 12/12/24	1027 questionari raccolti 40 docenti	Programma regionale SCUOLE CHE PROMUOVONO SALUTE
Inserimento dati in Piattaforma Stili di Vita	Da Gennaio a Dicembre 2024 Scadenza mensile	Scuole aderenti al 31/12/2024: n.68 (20 scuole rete SPS Lecco+ 45 scuole rete SPS Monza + 3 CFP)	Programma regionale SCUOLE CHE PROMUOVONO SALUTE
PRESENTAZIONE Programma SPS dedicata ai CFP	15/5/2024 online 16/12/24 on line	Presenti 10 CFP provincia MB e Lecco	Programma regionale SCUOLE CHE PROMUOVONO SALUTE



324 ATS della Brianza

LIFE SKILLS TRAINING Scuola primaria Scuola Secondaria di primo grado	Incontri di monitoraggio con docenti liv. 1, 2, 3 Formazione formatori 1', 2' e 3' livello Incontro organizzativo con i referenti LST Formazione docenti a.s. 24/25 Livello 1', 2' e 3' Realizzazione del programma nelle classi studenti Inserimento dati in Piattaforma Stili di Vita Utilizzo Piattaforma Regionale LST Partecipazione alla ricerca per la validazione del programma regionale LST Primaria (condotta da Regione Lombardia, Università Bicocca e NIEBP) Invio materiale promozionale per la presentazione del programma a scuole nuove (IC province Lecco e Monza) Raccolta adesioni scuole 1 incontro di presentazione LST Primaria e Secondaria ai genitori	100%
--	--	-------------

AZIONE	DATA O PERIODO	NUMERO PERSONE RAGGIUNTE	PROGRAMMA REGIONALE/LOCALE
Incontri di monitoraggio con docenti liv. 1, 2, 3 primaria	Febbraio/marzo 2024: 20 incontri in presenza Giugno 2024: 19 incontri online	169 docenti classe terza 147 docenti classe quarta 181 docenti classe quinta	Programma Regionale LIFE SKILL TRAINING
Formazione formatori 1', 2, 3 livello Primaria	27 e 28/06/24 25/06/2024	5 operatori e 5 insegnanti 7 nuovi formatori	Programma Regionale LIFE SKILL TRAINING
1 Incontro referenti LST Primaria	10/06/2024	12 referenti	Programma Regionale LIFE SKILL TRAINING
1 incontro di monitoraggio Formatori LST Primaria	01/07/2024	14 nuovi formatori	Programma Regionale LIFE SKILL TRAINING
Formazioni a.s. 24/25 docenti Liv. 1, 2, 3 Primaria	Settembre/ottobre/novembre 2024 20 incontri in presenza 10 incontri online	230 docenti classe terza 127 docenti classe quarta 143 docenti classe quinta	Programma Regionale LIFE SKILL TRAINING
Realizzazione programma nelle classi studenti Lst Primaria	Anno scolastico 23/24 Anno scolastico 24/25	3873 alunni 4165 alunni	Programma Regionale LIFE SKILL TRAINING
-Raccolta adesioni delle Scuole al Progetto di ricerca regionale -Somministrazione dei questionari ai bambini -Formazione dei docenti sul programma LST primaria delle classi sperimentali	Ottobre/dicembre 2024 13, 16, 18, dicembre 2024 18, 25 novembre e 2, 4, 6, 9, 13, 14 dicembre 2024	3 IC 150 bambini 16 insegnanti	RICERCA VALIDAZIONE PROGRAMMA LIFE SKILL TRAINING PRIMARIA
Aggiornamento e monitoraggio docenti LST secondaria	5 incontri di monitoraggio fra gennaio e maggio 2024	100 docenti	Programma Regionale LIFE SKILL TRAINING
Invio materiale promozionale del programma per scuole nuove IC (province Lecco e Monza)	Maggio giugno 2024	Tutti gli IC delle province Monza e Lecco	Programma Regionale LIFE SKILL TRAINING
Raccolta adesioni scuole Primarie e Secondarie	Da giugno a ottobre 2024	42 plessi scuole Primaria 30 plessi scuole Secondaria	Programma Regionale LIFE SKILL TRAINING
Formazioni docenti Secondaria a.s. 24/25 Livello 1 e Livelli 2-3	Da settembre a dicembre 2024 7 edizioni	250 docenti	Programma Regionale LIFE SKILL TRAINING



324 ATS della Brianza

Realizzazione del programma nelle classi Lst secondaria	Anno scolastico 23/24 Anno scolastico 24/25	6500 alunni 6500 alunni	Programma Regionale LIFE SKILL TRAINING
Inserimento dati in Piattaforma Stili di Vita	Gennaio -dicembre 2024	72 plessi (42 plessi primaria +30 plessi secondaria)	Programma Regionale LIFE SKILL TRAINING
Utilizzo Piattaforma Regionale LST, inserimento massivo docenti formati, approvazione classi	Gennaio-dicembre 2024	72 plessi (42 plessi primaria +30 plessi secondaria)	Programma Regionale LIFE SKILL TRAINING
Incontro di presentazione della piattaforma regionale Lst	26/9/2024	90 docenti	Programma Regionale LIFE SKILL TRAINING
Incontro di presentazione LST Primaria e Secondaria ai genitori	26/11/2024	500 genitori	Programma Regionale LIFE SKILL TRAINING

UNPLUGGED Scuola Secondaria di secondo grado	Incontri monitoraggio/aggiornamento docenti Incontro di monitoraggio Unplugged/Like Incontri di presentazione del programma Raccolta adesioni scuole Formazione docenti Realizzazione del programma nelle classi Sperimentazione Peer-Unplugged Inserimento dati in Piattaforma Stili di Vita Realizzazione di nuovo materiale promozionale Unplugged	100%
--	---	-------------

AZIONE	DATA O PERIODO	NUMERO PERSONE RAGGIUNTE	PROGRAMMA REGIONALE/LOCALE
n. 2 incontri di monitoraggio/ Aggiornamento docenti	01/2/2024 27/6/2024	docenti 23	Programma regionale Unplugged
n. 1 incontro di monitoraggio Unplugged /Like	22 /05/24	Docenti 6	
n. 2 incontri di presentazione del programma ai CFP	Online: 15/05/2024 28/5/2024	12 CFP	
Raccolta adesioni scuole	Da luglio a ottobre 2024	12 scuole	
n. 2 percorsi formativi per docenti (1 per l'area di Monza Brianza e 1 per l'area di Lecco)	n. 4 incontri per ogni edizione Monza :17/25/31/10 /2024 e 11/11/2024 Lecco: 10/18/25/9/2024 e 2/10/2024	Totale docenti 69	
Realizzazione del programma nelle classi	Anno scolastico 23/24 Anno scolastico 24/25	Alunni 800 Alunni 730	



324 ATS della Brianza

Sperimentazione Peer-Unplugged	Anno scolastico 2024	13 docenti- 63 peer per la realizzazione di 78 unità in 26 classi prime
Inserimento dati in piattaforma "Stili di vita"	Gennaio - dicembre 2024	12 scuole
Realizzazione di nuovo materiale promozionale Unplugged (ob. 1 piano GAP)	distribuzione alle Scuole e diffusione su web tramite social (dal 24/6/24)	

PEER EDUCATION Scuola Secondaria di secondo grado	Formazione Peer educators Incontro monitoraggio/ formazione docenti Incontri di presentazione del programma Azioni di ricaduta da parte dei Peer educators Azioni dei Peer educator al di fuori del programma Raccolta adesioni scuole Inserimento dati in Piattaforma Stili di Vita Realizzazione nuovo materiale promozionale Peer Education	100%
---	---	-------------

AZIONE	DATA O PERIODO	NUMERO PERSONE RAGGIUNTE	PROGRAMMA REGIONALE/LOCALE
Formazione Peer educators	Da gennaio a febbraio 2024	Peer formati 362 Peer senior coinvolti 59	Programma regionale Peer Education
1 incontro di monitoraggio/ formazione docenti	14/3/2024	docenti 29	
2 Incontri di presentazione del programma	Online: 15/05/2024 28/5/2024	12 CFP	
Realizzazione ricaduta da parte dei peer educators	Nel 2024 sono stati realizzati 30 incontri totali annuali	Destinatari totali 8765 di cui 3765 destinatari diretti (studenti delle classi prime), 5000 destinatari indiretti con le campagne informative condotte dai peer nei confronti degli interi istituti.	
Azioni di Peer educator al di fuori del programma	Anno scolastico 2024/25	10 peer formati e attivati sia all'interno degli istituti (es. accoglienza alle nuove prime, co-conduzione unità di Unplugged ecc.) che all'esterno (progetti Youth Bank e Lombardia dei Giovani)	
Raccolta adesioni scuola	Anno scolastico 2024/25	18 scuole	
Inserimento dati in piattaforma "Stili di vita"	Da gennaio a dicembre 2024	18 scuole (14 provincia di Monza – 4 provincia di Lecco) di cui 3 serali e 2 CFP	
Realizzazione nuovo materiale promozionale Peer Education (ob.1 piano GAP)	distribuzione alle Scuole e diffusione su web tramite social (dal 24/6/24)		

FAMILY SKILL	Percorsi formativi dedicati ai genitori della primaria e secondaria di primo grado Family Base	100%
---------------------	---	-------------



324 ATS della Brianza

	Peer Genitori Realizzazione di volantini/cards di promozione della salute in collaborazione con i genitori peer	
--	--	--

AZIONE	DATA O PERIODO	NUMERO PERSONE RAGGIUNTE	PROGRAMMA REGIONALE/LOCALE
3 percorsi formativi per genitori - in presenza ad Albiate e Limbiate	12,19, 20, 26, 27 marzo e 3,10 aprile e 8, 15, 22, 30 maggio 2024	75 genitori	Programma Locale Family Skill per il sostegno al ruolo genitoriale attraverso l'allenamento delle abilità di vita
3 percorsi formativi per genitori - online	12, 19, 25 marzo e 2 aprile 2024 9, 16, 23, 29 maggio 2024	45 genitori	
1 percorso formativo avanzato PEER GENITORI – in presenza ad Albiate	5, 12, 19 giugno 2024 n. 3 incontri online a settembre	10 genitori	
Incontro di presentazione del programma Family ai genitori	26/11/2024	500 genitori	

LIFE SKILL CAMP Adolescenti	Realizzazione di un programma di allenamento delle abilità di vita attraverso laboratori ed attività extrascolastiche rivolto ad adolescenti del territorio di Monza Brianza, Lecco e delle Comunità Artigianelli e il Volo Leggero Camp residenziali estivi incontri di accompagnamento rivolti ai genitori Incontro di presentazione del progetto rivolto a insegnanti e operatori dei servizi Raccolta delle iscrizioni	100%
------------------------------------	--	-------------

AZIONE	DATA O PERIODO	NUMERO PERSONE RAGGIUNTE	PROGRAMMA REGIONALE/LOCALE
4 percorsi esperienziali per adolescenti	12 sessioni sulle life skills e 8 laboratori di cittadinanza attiva nel periodo gennaio/maggio 2024	47 ragazzi (età 11/17 anni)	Programma locale finalizzato a promuovere la salute degli adolescenti, attraverso l'implementazione di abilità personali e relazionali, pensato per il tempo libero
2 Percorsi di accompagnamento delle famiglie	6 incontri nel periodo gennaio/maggio 2024	35 genitori	
2 Camp estivi in barca a vela	8/9 giugno 2024 15/16 giugno 2024	15 ragazzi (adolescenti) 15 ragazzi (pre-adolescenti)	

LIFE SKILL EDUCATION per scuola dell'infanzia - Emozioni in Gioco	"Al cuore della scuola 2024" Incontri di formazione DOCENTI online Incontri di supervisione pedagogica in presenza incontri di formazione per GENITORI online	100%
--	---	-------------



324 ATS della Brianza

AZIONE	DATA O PERIODO	NUMERO PERSONE RAGGIUNTE	PROGRAMMA REGIONALE/LOCALE
FORMAZIONE DOCENTI WEBINAR AL CUORE DELLA SCUOLA	10 gennaio intervento del relatore Alberto Pellai	1000 docenti della scuola dell'infanzia e Primaria	PROGRAMMA REGIONALE GAP
	5 febbraio intervento delle relatrici Emily Mignanelli e Silvia Vecchini	540 docenti della scuola dell'infanzia e Primaria	
	7 marzo intervento del relatore Daniele Novara	1230 docenti della scuola dell'Infanzia e Primaria	
SUPERVISIONE PEDAGOGICA DOCENTI IN PRESENZA	3 incontri in presenza 14 marzo/22 ottobre/ 7 novembre intervento della relatrice Emily Mignanelli	33 docenti	
FORMAZIONE GENITORI WEBINAR AL CUORE DELLA SCUOLA	18 marzo intervento della relatrice Emily Mignanelli:	530 genitori	
	21 novembre intervento dei relatori Antonella Capetti Ennio Ripamonti	607 genitori	

LIKE - Educazione all'Affettività e Sessualità per le scuole	<p>Prosecuzione progettazione partecipata per ampliamento del modello alla scuola dell'infanzia e integrazione del Manuale</p> <p>Realizzazione del progetto in 20 scuole</p> <p>Formazione Docenti</p> <p>Formazione Genitori</p> <p>Attività con gli studenti nelle classi</p> <p>Incontri di verifica/valutazione delle azioni della sperimentazione (TAVOLO LIKE)</p>	100%
---	---	-------------

AZIONE	DATA O PERIODO	NUMERO PERSONE RAGGIUNTE	PROGRAMMA REGIONALE/LOCALE
Realizzazione del progetto a.s. 23/24 e as 24/25	a.s. 23/24 a.s. 24/25	20 scuole ,100 classi 9 primarie 5 secondarie primo grado 6 secondarie secondo grado	PROGRAMMA LOCALE LIKE- AFFETTIVITA' SESSUALITA' NELLE SCUOLE
Formazione Docenti, Formazione Genitori, Attività con gli studenti nelle classi	a.s. 23/24 a.s. 24/25	Docenti 200 Genitori 250 Studenti 2500	
Progettazione partecipata per Ampliamento del modello alla scuola dell'infanzia	Gennaio-dicembre 2024	18 operatori	
Incontri di verifica/valutazione delle azioni della sperimentazione TAVOLO LIKE	26/9/2024	15 operatori (asst, consultori privati accreditati, terzo settore)	



324 ATS della Brianza

Ambito di attività: Area Bimbi 0-3	Sintesi attività svolte al 31/12/2024	% Raggiungimento Obiettivi DGR XII / 1827/2024
BIMBI SANI	<p>Invio informativa ad ASST Lecco, ASST Brianza, IRCCS San Gerardo dei Tintori, Asili nido, Servizi bibliotecari, Centri prima Infanzia, Centri per la famiglia:</p> <ul style="list-style-type: none"> -Sorveglianza regionale 0-2 anni - HBSC -formazione del Progetto europeo "4E-Parent. Essere padri, prendersi cura" coordinato dall'Istituto Superiore di Sanità -attività Centri per la famiglia -iniziative "Nati per Leggere" -iniziative Neo genitori all'aperto <p>Nati per Leggere: incontri pianificati con i sistemi bibliotecari e la segreteria regionale per stesura protocollo e organizzazione serate per i genitori</p> <p>Organizzazione e realizzazione di 2 edizioni di un Corso di formazione per operatori sull'iniziativa "Nati per Leggere"</p> <p>Pubblicazione di Post sui canali social dell'ATS Brianza sulla promozione del programma "Nati per leggere" in occasione della giornata internazionale per la promozione della lettura</p> <p>Formazione online operatori progetto "Bimbi on screen"</p> <p>Serata genitori "Bimbi on screen" asili nido del vimeratese Coop Aeris</p> <p>Partecipazione e presentazione progetto Bimbi on screen Giornata Regionale NpL</p> <p>Incontri di raccordo con ASST Brianza e ASST Lecco, IRCCS San Gerardo dei Tintori e PIPSS su DGR 1141</p> <p>"Baby Pit Stop" (BPS): contattati i comitati Unicef di Monza e Como per la collaborazione sulla promozione dell'iniziativa. Creazione di post promozionali per i BPS in occasione della settimana dell'allattamento. Mappatura dei BPS nella Provincia di Monza Brianza</p> <p>Prevenzione incidenti domestici: partecipazione ad un corso regionale</p> <p>"Neogenitori all'aperto": incontri in collaborazione con i consultori per la sensibilizzazione dei neo-genitori all'attività fisica.</p> <p>Aggiornamento survey stili di vita NpL consultori</p>	100%

AZIONE	DATA O PERIODO	NUMERO PERSONE RAGGIUNTE	PROGRAMMA REGIONALE/LOCALE
Invio informativa ad ASST Lecco, ASST Brianza, IRCCS San Gerardo dei Tintori, Asili nido, Servizi bibliotecari, Centri prima Infanzia, Centri per la famiglia	Gennaio-dicembre 2024	Genitori e operatori della Provincia di Lecco e Monza Brianza	PROGRAMMA REGIONALE PL 16
Incontri di raccordo con i sistemi bibliotecari (Lecco, Brianza, Cubi) Raccordo con segreteria regionale NpL	20/02,05/03,23/04,19/09,22/11	3 sistemi bibliotecari 1 coordinamento regionale NpL	PROGRAMMA REGIONALE PL 16 PROTOCOLLO D'INTESA REGIONE LOMBARDIA/NPL 2023
Corso di formazione per operatori sull'iniziativa "Nati per Leggere"	1^ Edizione 27 settembre/1 ottobre 2^ Edizione 7 e 12 novembre	24 operatori 30 operatori	PROGRAMMA REGIONALE PL16 PROTOCOLLO D'INTESA REGIONE LOMBARDIA/NPL 2023
Pubblicazione di Post sui canali social dell'ATS Brianza sulla promozione del programma "Nati per leggere"	24 marzo	Utenza canali social Ats Brianza	PROGRAMMA REGIONALE PL 16



324 ATS della Brianza

in occasione della giornata internazionale per la promozione della lettura			
Formazione operatori online progetto "Bimbi on screen"	27 febbraio	60 operatori	PROGRAMMA LOCALE
Formazione genitori online progetto "Bimbi on screen" n collaborazione con Coop Aeris	26 marzo	55 genitori	PROGRAMMA LOCALE
Partecipazione e presentazione progetto Bimbi on screen Giornata Regionale Npl	17 aprile	300 operatori	PROGRAMMA REGIONALE PL 16 PROGRAMMA LOCALE
Incontri di raccordo con ASST Brianza e ASST Lecco, IRCSS San Gerardo dei Tintori e PIPSS su DGR 1141	02/04,11/04,9/5/, 13/9		PROGRAMMA REGIONALE PL 16 DGR 1141
Raccordo con il PIPSS sulle azioni riguardanti i primi mille giorni di vita- Percorso nascita	18/01,01/02,16/10, 26/11	PIPS- Servizi per la famiglia	PROGRAMMA REGIONALE PL 16
"Baby Pit Stop" (BPS): contattati i comitati Unicef di Monza e Como per la collaborazione sulla promozione dell'iniziativa.	24 3 30 settembre, 1 ottobre	Presidente Unicef Monza	PROGRAMMA REGIONALE PL 16 PROTOCOLLO D'INTESA CON UNICEF 2024
Creazione di post promozionali per i BPS in occasione della settimana dell'allattamento. Mappatura dei BPS nella Provincia di Monza Brianza	4 ottobre	Utenza canali social Ats Brianza	PROGRAMMA REGIONALE PL 16 PROTOCOLLO D'INTESA CON UNICEF 2024
Prevenzione incidenti domestici: partecipazione ad un corso regionale	28/29 ottobre		PROGRAMMA REGIONALE PL 16
Incontri Neo genitori all'aperto Consultori ASST Brianza	05/04, 08/04, 09/04, 10/04, 22/04, 03/05, 06/05	250 genitori	PROGRAMMA REGIONALE PL 16
Inserimento dati in piattaforma stili di vita	Gennaio- Dicembre 2024		PROGRAMMA REGIONALE PL 16 SURVEY STILI DI VITA

Nel corso **2024** è continuata anche l'attività di vigilanza sulle strutture di **Medicina dello Sport di pertinenza**. Di seguito la sintesi di quanto svolto:

Nel corso del **2024** **La SS Gestione e Sviluppo Programmi Intersectoriali**, è continuata anche l'attività di vigilanza sulle strutture di **Medicina dello Sport di pertinenza**. Di seguito la sintesi di quanto svolto:

Ambito di attività	Sintesi attività svolte al 30/12/2024	% Raggiungimento Obiettivi DGR XII / 1827/2024
Attività di vigilanza sulle strutture del territorio	<ul style="list-style-type: none"> N°15/15 sopralluoghi programmati per verifica dell'appropriatezza delle prestazioni erogate dagli studi professionali di Medicina dello Sport presenti sul territorio di ATS Brianza 100% delle istanze pervenute al 31 dicembre= 5/5 con rispettivo sopralluogo di verifica post DIA per apertura di Studi Professionali di Medicina dello Sport; 	100%



324 ATS della Brianza

	<ul style="list-style-type: none"> • 5/5 sopralluoghi in Ambulatori accreditati con contratto di Medicina dello Sport • 2/2 sopralluoghi in ambulatori accreditati senza contratto • 1/1 sopralluogo per trasferimento locali • 1/1 sopralluogo per verifica sospensione studio professionale • Processate 28/28 istanze di ricorsi e istanze di revisione • Processate 40/40 delle non idoneità 81/818 delle sospensioni • Distribuzione dei certificati di idoneità e non idoneità alle Strutture erogatrici come da specifica normativa regionale • verificata l'appropriatezza delle prestazioni erogate da tutte le Strutture attive nell'ATS • 64451/64451 record controllati 	
Partecipazione a Gruppo di lavoro regionale	Effettuati 8/8 Incontri periodici per la definizione delle nuove linee guida sulla Medicina dello Sport (24/1; 28/2; 1/3; 14/05 /24/05; 5-31/7; 19/9)	100%

Prevenzione

SC Igiene Alimenti e Nutrizione

In ottemperanza alla DGR XII / 1842 del 05/02/2024 e al Piano Integrato dei Controlli 2024 di cui al Decreto di ATS n. 48 del 27/02/2024, si riportano le prestazioni erogate dalla la SC Igiene Alimenti e Nutrizione nel corso **del 2024:**

Ambito di attività	Sintesi attività svolte al 31/12/2024	% Raggiungimento Obiettivi DGR XII / 1827/2024
SC IAN A VALENZA REGIONALE quale struttura ai sensi della deliberazione n° XI/6608 del 30/06/2022	Prosecuzione del gruppo di lavoro per predisposizione della bozza di procedura regionale: -Audit sulle Autorità di Controllo Locale: nuova strategia 2024 – 2027, che verrà decretata da parte della UO Prevenzione nel 2025. Gli audit regionali sui SIAN sono stati eseguiti al 100%. La procedura Verifica e rendicontazione dell'efficacia e dell'appropriatezza dei controlli ufficiali per la sicurezza alimentare è stata ultimata e decretata dalla UO Prevenzione – rif. DDUO n. 8027 del 27/05/2024.	100%
Nutrizione	<p>Completata l'attività per il 2024 a supporto della UO Prevenzione per le:</p> <ul style="list-style-type: none"> -Linee di indirizzo per la ristorazione negli asili nido -Linee di indirizzo per la ristorazione negli ospedali -Linee regionali per le conclusioni nei verbali di sopralluogo <p>Che verranno decretate da parte della UO Prevenzione nel 2025.</p> <p>Effettuato incontro con gdl per “predisposizione di modalità uniformi per la ricognizione dei capitolati ...” (DGR 2966 del 05/08/2024)</p> <p>Implementazione della rete TALSIN (tavolo locale sulla sicurezza nutrizionale) con estensione della partecipazione anche alle strutture ospedaliere accreditate (Policlinico)</p> <p>Completata l'attività di valutazione dei capitolati d'appalto in scadenza 2024 e la ricognizione/verifica del recepimento da parte dei Comuni delle osservazioni emesse da ATS Brianza sui medesimi capitolati</p> <p>Ultimata per il 2024 l'attività di monitoraggio delle aziende e dei ristoranti che entrano a far parte del progetto “pastosano&quotidiano” nonché incontri con associazioni di categoria per presentare il progetto.</p>	100%



324 ATS della Brianza

	Ultimata per il 2024 l'attività di comunicazione, sul sito e sui social di ATS Brianza, in occasione di giornate nazionali/internazionali relative all'alimentazione.	
Acque destinate al consumo umano	<p>Completata, attraverso il coordinamento dei sottogruppi di lavoro, la procedura regionale inerente il controllo della qualità delle acque destinate al consumo umano, comprendenti: pianificazione, programmazione, campionamento, provvedimenti correttivi, verifiche e rilascio idoneità per il consumo delle acque destinate al consumo umano.</p> <p>Aggiornato il gestionale aziendale a seguito della predisposizione dell'anagrafe delle zone di fornitura e dei punti di controllo, armonizzati con i Gestori Idro-potabili.</p> <p>Definite le linee di indirizzo regionali e il verbale unico di campionamento.</p> <p>Redazione della relazione conclusiva, quale obiettivo del piano di performance aziendale 2022/2023, dal titolo: acqua pulita, salubre e sicura come diritto umano universale</p> <p>Relazione sui controlli delle acque 2023, con scad. al 30/06, inviata alla UO Prevenzione DG Welfare di Regione Lombardia.</p>	100%

L'attività del piano controlli è proseguita regolarmente.

Attività programmata:

Tipo di controllo programmato	Obiettivo annuale	Attività effettuata al 31/12/2024	% di raggiungimento
Controlli (ispezioni e audit) SS Sicurezza Alimentare Decreto di ATS n. 48 del 27/02/2024	840*	840	100%
Campionamenti di alimenti e Moca	400**	400	100%
Controlli (ispezioni e audit) SS Sorveglianza Nutrizionale Decreto di ATS n. 80 del 27/02/2023	166	166	100%
Valutazione etichette nutrizionali	11	11	100%
Site visits DGR XII/2966 del 05/08/2024	2	2	100%
Campionamenti di acqua destinata al consumo umano	717	722	100%
Campionamenti di acqua destinata al consumo umano (controlli per la radioattività)	8	8	100%
Ispezioni presso i punti di captazione per l'emungimento di acque potabili	10	10	100%
Audit ai Gestori Idro-potabili	1	1	100%

Attività non programmata:

Tipo di controllo	Attività effettuata al 31/12/2024
Controlli sicurezza alimentare (esposti, su iniziativa, Autorità Giudiziaria, Altri enti, allerte, verifiche etc)	611
Campionamenti di alimenti (esposti, MTA etc)	63
Gestione e registrazione SCIA	4080



324 ATS della Brianza	
Gestione riconoscimenti	7
Certificati di esportazione rilasciati	565
Gestione tariffe forfettarie ex d.lgs. 32/2021	1511
Controlli sorveglianza nutrizionale (esposti, revisione capitolati, valutazione tabelle dietetiche etc.)	110
Campionamenti extra programma controllo acque di rete	8
Rilascio di parere in qualità di ACL per autorizzazioni di escavazioni di nuovi pozzi (pubblici o privati), ridelimitazioni delle fasce di rispetto, giudizio di idoneità all'uso e altro, per acque destinate al consumo umano o da destinare al consumo umano, anche attraverso la partecipazione a Conferenze dei Servizi indette da ATO e Province di competenza territoriale.	8

SC Prevenzione e Sicurezza Ambienti di Lavoro

Nel corso del **2024**, per la SC Prevenzione e Sicurezza Ambienti di Lavoro, sono state definite le seguenti attività, sinteticamente riportate nella tabella sotto indicata:

Ambito di attività	Sintesi attività svolte al 31/12/2024	% Raggiungimento Obiettivi DGR XII / 1827/2024
<p>Ispezioni ed interventi in modalità PMP.</p> <p>PMP Attivi nel 2024:</p> <p>PMP Abbassa l'indice Lecco</p> <p>PMP Abbassa l'indice Monza</p> <p>PMP Primo non morire aziende</p> <p>PMP Primo non morire cantieri</p> <p>PMP Macchine</p> <p>PMP SB ADI</p> <p>PMP Stress lavoro correlato</p> <p>PMP Esposizione a cancerogeni professionali</p> <p>PMP Stress da calore in agricoltura</p> <p>PMP Stress da calore in edilizia</p>	<p>Per i primi cinque PMP al 31/12/2024 sono state effettuate n° 56 ispezioni così suddivise:</p> <ul style="list-style-type: none"> - 4 PMP Abbassa l'indice Monza - 2 PMP Abbassa l'indice Lecco - 15 PMP Primo non morire aziende - 15 PMP Primo non morire cantieri - 20 PMP Macchine <p>PMP SB ADI: partecipazione al TA.TE. dedicato. Incontro formativo sulle patologie da sovraccarico biomeccanico dell'arto superiore e del rachide con operatori nel mese di febbraio. Effettuato reclutamento delle aziende. Effettuato seminario, organizzato da RL, in data 09/04/2024, al quale sono stati invitati tutti gli Enti Gestori operanti nel territorio lombardo. Condivisione degli obiettivi in Comitato Territoriale di Coordinamento in data 07/05/2024. Inviata la scheda di autovalutazione alle aziende reclutate, le quali hanno alla restituzione della stessa. E' stata effettuata l'attività di vigilanza su 12 aziende ed iniziato lo studio pilota. Sono in programma nel mese di gennaio 2025 ulteriori ispezioni.</p> <p>PMP Stress: partecipazione al TA.TE. e selezionate 78 aziende del settore della grande distribuzione organizzata. Sono stati condivisi gli obiettivi in Comitato Territoriale di Coordinamento il 07/05/2024. Incontro formativo sugli effetti biologici dello stress lavoro correlato con operatori nel mese di febbraio. Effettuato seminario in data 04/09/2023, al quale hanno partecipato in 33 (in presenza 14 e online 19) tra Rappresentanti aziendali e Consulenti e personale ATS BRIANZA. Le aziende coinvolte nel PMP hanno la possibilità di compilare la scheda di autovalutazione in modalità on-line entro il 31/10/2024. Attività di vigilanza prevista nel 2025 e rivolta ad un campione di aziende (tutte le non rispondenti e percentuale di rispondenti, collocate nelle diverse fasce di punteggio).</p> <p>PMP Cancerogeni: partecipazione al TA.TE. e relativi sottogruppi. Sono stati condivisi gli obiettivi in Comitato Territoriale di Coordinamento nel mese di maggio 07/05/2024. Sono state selezionate 86 aziende e invitate al seminario/webinar tenuto in data 09/07/2024, in collaborazione con ATS Brescia, ATS Montagna e ATS Val Padana. È stata richiesta alle aziende la compilazione della</p>	<p>100%</p>



324 ATS della Brianza

	<p>scheda autovalutazione entro il 31/10/2024. Le schede sono state valutate e l'attività di vigilanza è programmata nel 2025.</p> <p>PMP Stress da calore in agricoltura: partecipazione al TA.TE.. Condivisi gli obiettivi in Comitato Territoriale di Coordinamento in data 05/09/2024. Rivolto ad aziende appartenenti ai comparti della frutticoltura e orticoltura e, in genere, le attività di raccolta in pieno campo, che occupano un gran numero lavoratori a tempo determinato e stagionali. Selezionate 46 aziende, pari ad almeno il 10% delle aziende estratte utilizzando la banca dati regionale Sis.Co. rappresentative dei seguenti Orientamenti Tecnici Culturali 2023-2027 stabiliti da RL. Integrazione Scheda di Autovalutazione. Prossima pubblicazione sul sito di ATS Brianza di strumenti informativi. Seminario effettuato il 27/11/2024, durante il quale è stata presentata la scheda di autovalutazione e richiesto alle aziende di compilarla entro il 31/12/2024. Attività di vigilanza prevista per il 2025.</p> <p>PMP Stress da calore in edilizia: partecipazione al TA.TE.. Condivisi gli obiettivi in Comitato Territoriale di Coordinamento in data 05/09/2024. Rivolto ad aziende appartenenti al comparto delle costruzioni. Selezionate 113 aziende. Prossima pubblicazione sul sito di ATS Brianza di strumenti informativi. Seminario effettuato il 29/11/2024, durante il quale è stata presentata la scheda di autovalutazione e richiesto alle aziende di compilarla entro il 31/12/2024. Attività di vigilanza prevista per il 2025.</p>	
Attuazione delle azioni previste dalla D.G.R n. 438 del 28.06.2023	<p>Predisposta e conclusa manifestazione d'interesse per le attività di vigilanza in orari non convenzionali alla quale hanno aderito 16 operatori. Predisposta e conclusa una seconda manifestazione d'interesse per ulteriori 40 attività di vigilanza in orari non convenzionali alla quale hanno aderito 6 operatori. Per lo svolgimento delle attività previste dalla seconda manifestazione di interesse hanno collaborato 11 operatori della prima manifestazione. Alla data del 31/12/2024 sono stati effettuati n° 182 controlli aggiuntivi nel 2024, ai quali si aggiungono i 45 effettuati nel 2023 per un totale di 227 controlli.</p> <p>Definito il contratto di comodato d'uso gratuito per gli spazi dedicati al Laboratorio presso UTR Lecco.</p> <p>Sottoscritto l'accordo per lo sviluppo della realtà virtuale e supporto per l'escape room tra Politecnico e ATS Brianza.</p> <p>È stato effettuato il corso di formazione di teatro allo scopo di fornire le tecniche utili agli operatori ATS per realizzare una rappresentazione all'interno del Laboratorio. Monitoraggio degli investimenti (strumentazione, corsi di formazione, software, ecc.).</p> <p>Effettuato in data 24/10/2024 l'evento teatrale "Non doveva succedere!" presso Teatro Invito di Lecco.</p> <p>Sono stati effettuati incontri con le scuole per promuovere il progetto di ATS Brianza.</p> <p>Inaugurazione del Laboratorio ed accoglienza delle prime scuole nella settimana 14-18 Ottobre 2024.</p> <p>Effettuata in data 10/12/2024 la conferenza stampa del progetto "inSafe LAB".</p> <p>Sono stati effettuati gli investimenti strumentali e di formazione previsti nel programma annuale.</p>	100%
Progettazione e realizzazione attività per la Settimana Europea della Sicurezza	<p>Individuato e comunicato a Regione il nominativo del Referente.</p> <p>Partecipazione alle riunioni di coordinamento regionali sulla Settimana Europea della Sicurezza.</p>	100%



324 ATS della Brianza

	<p>Organizzazione del convegno regionale in carico ad ATS Brianza "L'IGIENE INDUSTRIALE DI IERI, OGGI E DOMANI NEL CONTRASTO DELLE MALATTIE PROFESSIONALI".</p> <p>Predisposto ed inviato a RL il calendario per le attività legate alla Settimana Europea della Sicurezza.</p> <p>Organizzazione eventi/attività territoriali riferiti alla Settimana Europea della Sicurezza, ed in particolare:</p> <ul style="list-style-type: none"> - 10/10/24 Webinar "ATS Brianza incontra i Medici Competenti" dedicato ai Medici Competenti - 22/10/2024 convegno presso Regione Lombardia "L'IGIENE INDUSTRIALE DI IERI, OGGI E DOMANI NEL CONTRASTO DELLE MALATTIE PROFESSIONALI" - 24/10/24 presentazione del gruppo teatrale di ATS Brianza con lo spettacolo "Non doveva succedere!" dedicato agli Stakeholder - 21/10/2024 e 22/10/2024 partecipazione all'evento fieristico regionale sulla Settimana Europea della Sicurezza con stand ATS Brianza ed allestimento di un'ulteriore pagoda con la presentazione dell'esperienza virtuale (area esperienziale che fa parte del Laboratorio "inSafe LAB") - Tutto il mese di ottobre 2024: campagna di sensibilizzazione e di promozione della sicurezza attraverso il progetto "Impariamo dagli errori" di ATS Brianza 	
Rispetto dell'indicatore LEA di copertura del 5% (PSAL + SSD Impiantistica)	3.000 aziende controllate	5,4%
Convocazione del Comitato territoriale art. 7 D.Lgs. 81/08	4	100%
Attività di controllo in edilizia programmata utilizzando l'algoritmo Ca.Ri.Ca.	1746	100 %

Di seguito si riportano i dati di attività effettuati nel periodo Gennaio-Dicembre, come individuati nel piano dei controlli:

Attività programmata:

Tipo di controllo programmato	Obiettivo annuale	Attività effettuata al 31/12/2024	% di raggiungimento
Cantieri (inclusi bonifiche amianto compatto e friabile) – ISPEZIONI	560	807	144%
Aziende Agricole	46	66	143%
Piano mirato "Abbassa l'indice" Lecco	2	2	100%
Piano mirato "Abbassa l'indice" Monza	4	4	100%
Piano mirato "Sicurezza Macchine"	20	20	100%
Piano mirato "Primo non morire" aziende (PP6)	15	15	100%
Piano mirato "Primo non morire" cantieri (PP7)	15	15	100%
Altre ispezioni programmate (da esame SCIA o altro criterio di selezione)	90	262	291%
Ispezioni programmate in RSA e altre strutture sanitarie	10	25	250%
Ispezioni aggiuntive in azienda in orario non convenzionale	120+40*	182	114%
Ispezioni effettuate con l'impiego di droni	10	29	290%

*40 controlli sono stati aggiunti a far data dal 01/09/2024 a seguito delle successive indicazioni regionali

Attività non programmata:

Tipo di controllo	Attività effettuata al 31/12/2024
Indagini infortuni	154



324 ATS della Brianza

Indagini per Malattie professionali, inclusi Mesoteliomi/TUNS	22
Ricerca di neoplasie a breve latenza e a bassa frazione eziologica (emolinfopoietico)	0
Tumori polmonari: accertamento dell'eziologia professionale o ambientale dei casi inseriti in SMP (in collaborazione con ISP)	1
Controllo notifica con piano di lavoro amianto compatto e friabile	1450
Ispezioni cantieri per bonifica amianto compatto	148
Attività medico legali-idoneità lavorativa	77

SC Igiene e Sanità Pubblica

Nel corso del **2024** la **SC Igiene e Sanità Pubblica** ha eseguito l'attività di vigilanza e controllo secondo quanto pianificato nel PIC 2024, favorendo la verifica degli ambiti a maggior rischio a tutela della salute dei cittadini. E' stato garantito il supporto ai comuni afferenti all'Agenzia per la valutazione delle situazioni a maggior rischio per la salute dei cittadini nonché tramite l'espressione di pareri nelle materie di competenza.

Ambito di attività	Sintesi attività svolte al 31/12/2024	% Raggiungimento Obiettivi DGR XII / 1827/2024
Campionamento di una quota percentuale di torri di raffreddamento significativa del proprio territorio (almeno il 20% annuo dell'anagrafica Ge.T.Ra. in previsione di una copertura totale nell'intervallo temporale di 5 anni)	Eseguiti n. 123 campionamenti dei n. 123 totali programmati nel PIC 2024.	100%
Partecipano a specifici corsi di formazione, realizzati da DGW in collaborazione con ATS Milano, per il presidio dell'attività funebre	ATS Città Metropolitana di Milano non ha avviato l'attività di formazione	0
Sviluppo FASE 3 della piattaforma Ge.A.F. (Gestione Attività Funebri) e contestuale campagna di controlli a cura dei SISP sulle imprese registrate/non registrate nella FASE 1 e 2.	Completata la campagna di controlli sulle imprese non registrate in GEAF, come da indicazioni regionali (n. 13 controlli eseguiti)	100%
Attività di disinfestazione/arbovirosi: supporto ai Comuni nell'attuazione del Piano Nazionale e regionale. Rendicontazione degli interventi straordinari di disinfestazione entro il 31 dicembre	Effettuata campagna di sensibilizzazione verso i comuni e la popolazione affinché vengano adottati dei comportamenti proattivi di eliminazione dei siti di riproduzione larvale. Inviata rendicontazione a Regione Lombardia circa gli interventi straordinari.	100%
Amianto: presentazione entro il 1° semestre del report relativo alle tubature idriche interrato che dia evidenza del censimento completo dell'esistente, nonché della qualità del dato inserito in Ge.M.A	Presentato il report relativo alle tubature idriche interrato che da evidenza del censimento completo dell'esistente, nonché della qualità del dato inserito in Ge.M.A	100%
Radon: Promozione, tramite il supporto di ARPA, di campagne divulgative e di monitoraggio nel territorio di competenza. Tali attività prevedono l'utilizzo dimostrativo degli strumenti rilevamento e dei dosimetri in dotazione/acquisiti con finanziamento PNC. (c.2 art. 66 quaterdecies L.R. 33/2009)	Realizzazione del convegno «L'impatto sulla salute e la consapevolezza della presenza di RADON all'interno degli edifici» con gli uffici tecnici comunali tenutosi per via telematica il 12/12/24 con presentazione anche della locandina informativa dei rischi connessi all'esposizione al Radon, predisposta per la popolazione.	100%
Radon: Supporto di ARPA nell'attuazione di specifici programmi di misurazione della	Relativamente alle attività di monitoraggio nel territorio di competenza di questa ATS, da parte di ARPA non è stata ancora richiesta alcuna collaborazione	100%



324 ATS della Brianza

concentrazione di radon in ambienti chiusi, con particolare riferimento al patrimonio di edilizia residenziale pubblica (c.2 Art. 66 sexiesdecies L.R. 33/2009)	alla scrivente Agenzia.	
BONIFICHE: Sviluppo e implementazione di 2 specifici programmi operativi pilota per la definizione di modelli di intervento integrato salute-ambiente-clima in siti contaminati selezionati di interesse nazionale. Strutturazione di un tavolo permanente di lavoro delle ATS in cui sono presenti Siti di Interesse Nazionale coinvolte nei progetti nazionali PNC – SIN 1 e SIN2	Regione Lombardia non ha ancora attivato il tavolo con le ATS e definito i due siti SIN 1 e SIN 2 in cui attivare i programmi pilota	100%
<p>Sviluppo e implementazione dei progetti PNC con il coinvolgimento di ATS e UOOML anche attraverso la realizzazione di tavoli permanenti ed in particolare:</p> <ul style="list-style-type: none"> - PCN1: Prevenzione e riduzione dei rischi per la salute legati all'inquinamento dell'aria interna - PCN2: Prevenzione e riduzione dei rischi per la salute legati all'inquinamento dell'aria esterna - PNC5: Prevenzione e riduzione dei rischi fisici (compresi il rumore, le radiazioni ionizzanti e non ionizzanti) e dei rischi associati a prodotti chimici e processi - PNC10: Salute e sicurezza nei luoghi di lavoro. Il benessere del lavoratore in un'ottica di TWH (Total Worker Health) - PNC13: Promozione della digitalizzazione dei sistemi ambiente-clima e sanitario, a supporto di analisi e comunicazione sui rischi 	<p>PCN1: Partecipa al progetto del Ministero della Salute denominato "Monitoraggio abbattimento riSchi Sanitari Inquinamento iNdoor (MISSION)", codice progetto PREV-A-2022-12377010, per il monitoraggio della qualità dell'aria all'interno degli ambienti scolastici, nel 2025 è prevista l'effettuazione della prima campagna di monitoraggio delle aule di 2 scuole primarie individuate nel territorio di ATS Brianza.</p> <p>PNC5, PNC10 e PNC13 non sono stati istituiti i tavoli permanenti.</p>	100%

Attività programmata:

Tipo di controllo programmato	Obiettivo annuale	Attività effettuata al 31/12/2024	% di raggiungimento
Controlli (ispezione ed audit) - SS Tutela del Cittadino	229	207	90%
Controlli (ispezione) - SS Strutture Sanitarie	181	207	100%
Verifica mezzi sanitari - SS Strutture Sanitarie	30	32	100%
Campionamenti - SS Tutela del cittadino*	585	594	100%
Campionamenti - SS Strutture Sanitarie**	27	32	100%

*Acqua di balneazione, piscine, torri di raffreddamento, Prevenzione legionella in attività ricettive

** Prevenzione legionella in strutture sanitarie, carcerarie e scolastiche

Attività non programmata:

Tipo di controllo	Attività effettuata al 31/12/2024
Controlli a seguito di segnalazioni/esposti/richieste da parte di privati cittadini ed enti	101
Campionamenti a seguito di casi di Legionellosi	51
Controlli tramite ispezione a seguito di SCIA	0
Verifica documentale SCIA	302
Verifica tramite ispezione per la per la verifica di prescrizioni	11



324 ATS della Brianza

precedentemente emesse	
Verifica documentale per la verifica di prescrizioni precedentemente emesse	109

SSD Impiantistica

Nel corso del **2024** SSD Impiantistica ha effettuato:

Ambito di attività	Sintesi attività svolte al 31/12/2024	% Raggiungimento Obiettivi DGR XII / 1827/2024
Pubblicazione sul sito dei quesiti ritenuti più rilevanti pervenuti allo Sportello Informativo	N. 2 Quesiti pubblicati su n.17 pervenuti Il tema dei quesiti pubblicati è il seguente: 1- Nuove denunce di attrezzature ed impianti su Portale CIVA dell'INAIL 2- prima verifica periodica di cui all'art. 71, comma 11, del D.lgs.n. 81/2008	Pubblicazione sul sito dei quesiti ritenuti più rilevanti pervenuti allo Sportello Informativo: 100%
Conferenze Prefetture Locali Pubblico Spettacolo / impianti elettrici. Emissione di pareri di competenza a seguito di convocazione della CVPLPS	n. 20 pareri emessi/n.20 convocazioni in Commissione Provinciale di Vigilanza Prefetture Locali Pubblico Spettacolo. N. 2 pareri negativi N. 3 pareri positivi N. 15 pareri con prescrizione (N. 39 prescrizioni totali)	Conferenze Prefetture Locali Pubblico Spettacolo / impianti elettrici. Emissione di pareri di competenza a seguito di convocazione della CVPLPS: 100%
Formazione	Inviati programmi 2 corsi; Effettuati n. 2 corsi: A) Corso FSC APPROFONDIMENTI TECNICI SULLA SICUREZZA NELL'USO DELLE ATTREZZATURE E DEGLI IMPIANTI. Il corso si è sviluppato con n. 4 incontri tematici di approfondimento specialistico: 1- Autorizzazione all'installazione di nuovi impianti di distribuzione carburanti e collaudi (L. 241/90) 2- Attrezzature di cui all' All.VII D.Lgs 81/2008 3- Uso in sicurezza della piattaforme di lavoro elevabili 4- Verifiche periodiche e relative modalità operative B) Il nuovo REGOLAMENTO MACCHINE UE 2023/1230: novità ed inquadramento tecnico. Ulteriore attività di formazione svolta, sia proposta dalla Direzione aziendale che su iniziativa della struttura, ha riguardato i seguenti temi: <ul style="list-style-type: none">- Infezioni correlate all'assistenza- Privacy e trattamento dati- Firma digitale e libro firma- Dispositivi di sicurezza a protezione di attrezzature in pressione 4 : Produzione, gestione e conservazione dei documenti digitali e/o digitalizzati - sviluppo delle banche dati di interesse nazionale - sistemi di autenticazione in rete - gestione dei flussi documentali e della conservazione digitale - Big data management di Valore P.A.(n.40 ore)	Formazione: 100%



324 ATS della Brianza

Attività programmata:

Tipo di controllo programmato	Obiettivo annuale – n° controlli	Attività effettuata al 31/12/2024	% di raggiungimento
Cantieri edili	40	33	83%
Aziende ad alto rischio impiantistico	40	37	92,5%
Controlli in strutture carcerarie*	0	0	0
Strutture sanitarie (richiesta PAAPS)**	2	1	50%
Impianti sportivi e palestre	6	6	100%
Piano Programma Impianti Termici - Strutture collettive Comunali (scolastiche e non)	5	5	100%

Per tutta la durata del terzo quadrimestre si è verificata una riduzione imprevista di personale tecnico della prevenzione (assenza per malattia), con conseguente diminuzione del numero dei controlli effettuati e che hanno riguardato soprattutto i sopralluoghi in vigilanza (controllo in coppia).

*I controlli nelle strutture carcerarie non sono proseguiti, nel rispetto della nota del Provveditorato Regionale della Lombardia trasmessa ad ATS Brianza ("i compiti di vigilanza in materia di igiene e sicurezza e salute nei luoghi di lavoro all'interno delle strutture dell'Amministrazione della Giustizia sono rimessi esclusivamente a questo servizio di Vigilanza Igiene e Sicurezza dell'Amministrazione Giustizia (V.I.S.A.G.)").

**Il PAAPSS ha inoltrato alla SSD Impiantistica solo n.1 richiesta di supporto.

Attività non programmata:

Sportello Informativo - risposte quesiti pervenuti	15	17	113%
Pareri in Conferenze Servizi SUAP - distributori carburanti	30	47	156%
Collaudo distributori di carburante	2	4	200%
Omologazioni di Impianti ATEX	10	11	110%
Esposti/Segnalazioni	5	4	80%
Interventi in Pronta Disponibilità	2	3	150%
Controlli periodici impiantistici (Verifica Periodica attrezzature/impianti)	615	687	112%
Esami documentali	350	501	143%
Supporto specialistico ad altre strutture DIPS	5	5	100%
Commissioni Provinciali Prefettizie	12	20	167%
Sanzioni amministrative	25	9	36%

SC Medicina Preventiva nelle Comunità

Nel corso del 2024 la SS Governo Attività Vaccinale e Screening ha proseguito con le attività di screening come segue:

Ambito di attività	Sintesi attività svolte al 31/12/2024	% Raggiungimento Obiettivi DGR XII / 1827/2024 rispetto all'obiettivo annuale
Attività di Screening per la prevenzione del carcinoma del Colon Retto	<p>✓ Estensione inviti fascia 50-74: n. 425.824 inviti/ 412.172 popolazione target = 103% (la fonte dati utilizzata è la dashboard di produzione 2023-2024, ultimo aggiornamento 14/3/2025)</p> <p>✓ Copertura fascia 50-69: n. 150.779 esami/ 352.689 popolazione target= 43%</p>	<p>Estensione 103%</p> <p>Copertura 43%</p>



324 ATS della Brianza

	(la fonte dati utilizzata è la dashboard di produzione 2023-2024, ultimo aggiornamento 14/3/2025)	
Attività di Screening per la prevenzione del carcinoma della mammella	<p>✓ Estensione inviti fascia 50-74: n. 195.297 inviti/ 245.477 popolazione target = 80% (la fonte dati utilizzata è la dashboard di produzione 2023-2024, ultimo aggiornamento 14/3/2025)</p> <p>✓ Copertura fascia 50-69: n. 89.199 esami /175.315 popolazione target= 51% (la fonte dati utilizzata è la dashboard di produzione 2023-2024, ultimo aggiornamento 14/3/2025)</p>	<p>Estensione 80%</p> <p>Copertura 51%</p>
Attività Screening del carcinoma della cervice uterina	<p>✓ Estensione inviti fascia 25-29: n. 4.967 inviti/ 4.371 popolazione target= 114% (la fonte dati utilizzata è la dashboard di produzione 2024, ultimo aggiornamento 14/3/2025)</p> <p>✓ Estensione inviti fascia 46-64: n. 177.936 inviti/181.103 popolazione target=98% (la fonte dati utilizzata è la dashboard di produzione 2022-2024, ultimo aggiornamento 14/3/2025)</p>	<p>Estensione fascia 25-29 114%</p> <p>Estensione fascia 46-64 98%</p>
ATTIVITA' DI SENSIBILIZZAZIONE DELLA POPOLAZIONE TARGET SCREENING	<p>✓ Azione di promozione dell'open day del 9 marzo "Screening e Vaccinazioni";</p> <p>✓ Facilitazione di accesso alle attività di screening mediante sensibilizzazione circa l'utilizzo di form disponibile sul sito di ATS.</p> <p>✓ Azione di promozione della Settimana Mondiale della Salute 7-13 Aprile 2024;</p> <p>✓ Azione di promozione dello screening della cervice uterina in occasione della giornata per l'eliminazione del tumore della cervice uterina 21 Novembre 2024</p>	100%
FLUSSO DWH	9 flussi inviati /9 flussi da inviare nell'anno come indicato con nota RL Prot. G1.2023.0001729 del 17.01.2023	100%
FLUSSI RENCORE	12 flussi inviati /12 flussi da inviare	100%
QUALITA' - PIANO DI MIGLIORAMENTO SCREENING	<p>✓ Il 19.04.2024 pec a Direzione Generale Welfare per invio "Piano di Miglioramento percorsi di screening oncologici ATS Brianza ASST Lecco" a seguito di rapporto finale di audit partecipato svolto nel 2022 da parte dell'agenzia di Controllo del Sistema Socio Sanitario lombardo (ACSS) e della UO Prevenzione della DG Welfare;</p> <p>✓ Il 27.06.2024 pec prot. 50410 a Direzione Generale Welfare "Riscontro a restituzione rapporto finale di audit screening 2022/2023" – avanzamento al 30/06/2024".</p> <p>✓ Il 30.09.2024 pec prot. 73173 a Direzione Generale Welfare "Riscontro a restituzione rapporto finale di audit screening 2022/2023" – avanzamento al 31/12/2024".</p> <p>✓ Il 30.12.2024 pec prot. 99795 a Direzione Generale Welfare "Riscontro a restituzione rapporto finale di audit screening 2022/2023" – avanzamento al 31/12/2024".</p>	100%
Attività di Screening HCV	<ul style="list-style-type: none"> Il 7.05.2024 email agli erogatori per richiamare le indicazioni regionali di cui alla nota RL prot. G1.2023.0031935 del 07/08/2023 avente per oggetto "OBIETTIVI DIRETTORI GENERALI ATS/ASST/AREU DGR 512/2023 AREA PREVENZIONE" e comunicare i dati aggiornati al momento della comunicazione relativi al monitoraggio di: <ul style="list-style-type: none"> Dashboard regionali N. di pazienti testati N. soggetti per cui non è stata registrata la presa in carico dopo positività (per le strutture di 2° livello) Il 10.09.2024 email agli erogatori per richiamare le indicazioni regionali di cui alla nota RL prot. G1.2023.0031935 del 07/08/2023 avente per oggetto "OBIETTIVI DIRETTORI GENERALI ATS/ASST/AREU DGR 512/2023 AREA PREVENZIONE" e comunicare i dati aggiornati al momento della comunicazione relativi al monitoraggio di: 	100%



324 ATS della Brianza

	<ul style="list-style-type: none"> Dashboard regionali N. di pazienti testati N. soggetti per cui non è stata registrata la presa in carico dopo positività (per le strutture di 2° livello) ✓ Copertura regionale: 21,1% ✓ Copertura ATS Brianza: 16,1% * <p>* con riferimento a quanto previsto nella DGR XI/6370 del 16/05/2022 e a quanto comunicato da RL con nota prot G1.2023.0031935 del 07/08/2023 avente per oggetto "OBIETTIVI DIRETTORI GENERALI ATS/ASST/AREU DGR 512/2023 AREA PREVENZIONE" che, relativamente allo screening per l'eliminazione del virus HCV, ritiene soddisfatto l'obiettivo se "la copertura raggiunta non è inferiore alla metà della media regionale" e pertanto è da ritenersi obiettivo raggiunto.</p> <p>(La fonte dati utilizzata è la dashboard regionale residenti, ultimo aggiornamento 31/12/2024)</p>	
Attività di Screening del carcinoma della Prostata	<ul style="list-style-type: none"> Il 16/7/2024 pec alle strutture del territorio con oggetto "Avvio del percorso di screening alla prostata- Mappatura degli Enti erogatori (MB)" rif. nota regionale Prot. G1. 2024. 0025413 del 27.06.2024; Il 26/7/2024 prot. 0058717/24 trasmissione a RL" Mappatura Enti e programmazione prestazioni" rif. nota regionale Prot. G1. 2024. 0025413 del 27.06.2024; Partecipazione ai tavoli di lavoro con RL; Il 20/9/2024 pec alle strutture aderenti al progetto con oggetto "Screening per il tumore alla prostata - individuazione punti di accesso" rif. nota RL Prot. G1.2024.0035436 del 19/09/2024 Il 4/10/2024 prot. 74659 trasmissione a RL" Screening per il tumore alla prostata - individuazione punti di accesso" rif. nota RL Prot. G1.2024.0035436 del 19/09/2024 Il 16/10/2024 pec alle strutture del territorio con oggetto "Screening per il tumore alla prostata-pubblicazione agende e raccolta credenziali rif. nota regionale Prot. G1.2024.0038632 del 14/10/2024 Il 18/10/2024 trasmissione email a RL con oggetto "Screening per il tumore alla prostata-pubblicazione agende e raccolta credenziali" rif. nota regionale Prot. G1.2024.0038632 del 14/10/2024 Il 21/10.2024 pec alle strutture del territorio con oggetto "invio decreto screening per il tumore alla prostata: identificazione di un approccio multilivello per lo screening del tumore della prostata – scadenza 31/10/2024 "rif. nota prot. n. G1.2023.0039487 del 18/10/2024 Il 21/11/2024 partecipazione ad incontro di formazione gestionale screening prostata organizzato da RI rif. nota RL Prot. G1.2024.0043219 del 15/11/2024 	100%
Attuazione DGR XII/1827 del 31/01/2024-sottogruppo screening	Il 15/10/2024 – 12/11/2024- 28/11/2024- 13/12/2024-Gruppo di lavoro "Performance delle prestazioni di Prevenzione - ambito screening".	100%

Nel corso del **2024** è proseguita l'attività di Promozione e Monitoraggio dell'Offerta Vaccinale:

Ambito di attività	Sintesi attività svolte al 31/12/2024	% Raggiungimento Obiettivi DGR XII / 1827/2024
Governance	<ul style="list-style-type: none"> ✓ n.12 report inviati/n.12 report da inviare alle ASST, relativi al monitoraggio dei dati di copertura dell'attività vaccinale nel rispetto delle tempistiche definite ✓ Il 1/10/2024 e 18/11/2024 incontri in Regione Lombardia sul tema della "vaccinazione ai pazienti fragili" organizzati da fondazione The Bridge. 	100%



324 ATS della Brianza

Attività di coordinamento finalizzata all'assolvimento del debito informativo con regione Lombardia per il progetto migranti	<ul style="list-style-type: none"> ✓ n.12 invii effettuati/n.12 invii da effettuare dei dati pervenuti dalle strutture ospitanti e dalla Prefettura di Lecco, inerenti le prestazioni di prevenzione erogate ai migranti dalle 2 ASST del territorio e da ATS Brianza ✓ Il 23/9/2024 incontro con ASST Brianza e referenti dei CAS del territorio di competenza per: <ul style="list-style-type: none"> • Attivazione di percorsi di offerta vaccinale ai migranti presenti sul territorio secondo quanto previsto dalla DGR XII/1827 del 31/1/2024 "Determinazioni in ordine agli indirizzi di programmazione del SSR per l'anno 2024"; • Condivisione dei referenti di ASST per acquisire nominativo di referente ASST ai fini della creazione di un canale di facilitazione di accesso alla prestazione e acquisizione di informazioni aggiornate. 	100%
Monitoraggio vaccinazioni nel paziente splenectomizzato	n.4 invii effettuati/n.4 invii da effettuare ai Responsabili dei centri vaccinali delle ASST, relativi ai nominativi pervenuti dalla SC Epidemiologia dei pazienti sottoposti a splenectomia.	100%



324 ATS della Brianza

Governance attività vaccinali	<ul style="list-style-type: none"> ✓ Attività di rendicontazione della campagna vaccinale antinfluenzale 2023-2024: <ul style="list-style-type: none"> Il 19/01/2024 email a RL per "Invio dati provvisori" Il 29/3/2024 email a RL 0026338/24 "invio dati definitivi" Il 19/1/2024 e il 29/2/24 email a RL "report delle registrazioni delle vaccinazioni FLU negli studi degli MMG" Il 16/02/2024 email a RL "report delle registrazioni delle vaccinazioni FLU nelle UDO" Il 29/3/2024 email a RL individuazione nuovi centri vaccinali autorizzati per la somministrazione della vaccinazione della febbre gialla Il 23/02/2024 comunicazione a RL con oggetto "open day 9 marzo" Nel mese di Aprile 2024 governance delle aperture dei centri vaccinali di ASST in occasione della giornata mondiale della salute" e in occasione della settimana mondiale delle vaccinazioni". ✓ Attività di programmazione per avvio della campagna vaccinale antinfluenzale 2024-2025: <ul style="list-style-type: none"> Il 12/09/2024 partecipazione a 1 riunione organizzativa della campagna vaccinale 2024-2025 indetta da DS ATS Brianza Il 19/09/2024 effettuata 1 riunione con Personale ATS/ASST impegnato nella campagna vaccinale Collaborazione con la S.C. Innovazione e Comunicazione di ATS per la verifica della correttezza di informazioni da pubblicare sul sito aziendale secondo quanto previsto dalla DGR XII/1827 del 31/1/2024 "Determinazioni in ordine agli indirizzi di programmazione del SSR per l'anno 2024" (vax day antinfluenzale) Il 1/10/2024 partecipazione in modalità teams a 1 riunione organizzativa con RL in occasione dell'avvio della campagna. Avvio mappatura dei centri privati extra SSR del territorio di ATS Brianza e invio della nota RL prot. G1.2024.0044746 del 26/11/2024 avente come oggetto "Arvax-caricamento massivo vaccinazioni FLU eseguiti presso enti privati extra SSR" Rendicontazione delle somministrazioni vaccini antinfluenzali e covid nelle UDOS Coordinamento in occasione della giornata per l'eliminazione del tumore della cervice uterina delle Sedute vaccinali per HPV e influenza promosse dalle ASST ✓ Attività di monitoraggio delle vaccinazioni covid per il proseguo della campagna vaccinale: <ul style="list-style-type: none"> Monitoraggio giornaliero delle giacenze di vaccini covid tramite "report web DPC" 	100%
Coordinamento/governance per attività rivolta alle scuole	<ul style="list-style-type: none"> ✓ Monitoraggio, adempimenti vaccinali dei minori di 16 anni che frequentano le istituzioni scolastiche educative formative secondo decreto legge n.73/2017: <ul style="list-style-type: none"> N°133 le scuole che hanno comunicato il cambio del referente /974 N° scuole insite nel territorio= 13,6% 890 file validati da ATS/su 890 template caricati su LOVS=100% 	100%
Governance - Audit	<ul style="list-style-type: none"> ✓ Comunicazione a RL prot. 0017522/24 del 28/02/2024 di avvio attività di audit "Audit sull'attività di vaccinazione in Regione Lombardia" presso l'ASST Brianza secondo decreto regionale n. 7222 del 22/05/2019. ✓ Il 18/09/2024, a seguito di richiesta di ASST "comunicazione di modifica data dell'audit partecipato presso la ASST Brianza" con prot. 0069907/24 ✓ Il 16/12/2024 avvio audit presso ASST Brianza, programmate 2 site visit per il 31/1/2025 presso la sede di Monza e il 21/2/2025 presso la sede di Usmate. 	100%
Progetto sperimentale vaccinazione antipneumococcia in farmacia ATS Valpadana e ATS Brianza	<ul style="list-style-type: none"> ✓ Il 24/7/2024 e il 13/8/2024 partecipazione al tavolo di lavoro con la S.C. Servizio Farmaceutico, SC Epidemiologia e SC Innovazione e Comunicazione di ATS: estrazione dati relativi alla vaccinazione antipneumococcia per la popolazione target. ✓ Il 14/11/2024 realizzazione di un video informativo per la promozione della vaccinazione presso le farmacie del territorio di ATS Brianza. 	100%



324 ATS della Brianza

Monitoraggio counsellig profilassi/vaccinazioni viaggiatori internazionali	<ul style="list-style-type: none"> ✓ Facendo seguito a quanto previsto nell'allegato 1 Area prevenzione della DGR n. XII/1827 seduta del 31/01/2024" attraverso il portale di RL "Prenotasalute" e tramite il bollettino di "monitoraggio counselling" di Regione, dal 1.05.24 eseguiti 20 monitoraggi settimanali/su 20 monitoraggi previsti, delle disponibilità di posti per le vaccinazioni internazionali presso le ASST. • Il 30/7/2024 e il 9/08/2024 email a ASST Brianza con oggetto" monitoraggio agende profilassi internazionale" • Il 30/7/2024 email a ASST Lecco con oggetto" monitoraggio agende profilassi internazionale" • Nel mese di dicembre monitoraggio settimanale delle disponibilità di agende della profilassi e vaccinazioni internazionali di ASST 	100%
Monitoraggio campagna immunizzazione RSV in RL	<ul style="list-style-type: none"> ✓ Il 29/10/2024- 8/11/2024-13/11/2024-20/11/2024-26/11/2024-6/12/2024 - 18/12/2024 partecipazione a tavoli tecnici con RL. ✓ n.7 elenchi inviati/n.7 elenchi da inviare (nominativi dei bambini nuovi nati nel 2024 da sottoporre a immunizzazione) alle ASST scaricati da cyberark 	100%
Attuazione DGR XII/1827 del 31/01/2024-sottogruppo vaccinazioni	Il 8/10/2024- 12/11/2024 – 3/12/2024 partecipazione al gruppo di lavoro performance delle prestazioni di prevenzione ambito vaccinazioni	100%
Partecipazione a tavoli tecnici UDOSS e azioni a favore della diffusione trasversale delle informazioni relative al monitoraggio dati di copertura vaccinazioni antinfluenzali e anti covid	<ul style="list-style-type: none"> ✓ Partecipazione a 3 riunioni organizzative di preparazione del tavolo tecnico con le UDOSS in collaborazione con le altre strutture di ATS coinvolte nel processo. ✓ Partecipazione nel mese di giugno, in qualità di relatori, a 2 incontri indetti dalla Direzione Socio Sanitaria di ATS, con le Strutture Socio Sanitarie del territorio con ordine del giorno: <ul style="list-style-type: none"> • Aggiornamento campagna vaccinale antinfluenzale anno 2023-2024; • Vaccinazioni anti covid nelle UDOSS • Vaccinazioni anti Zoster e anti Pneumococco ✓ Il 15.11.2024 trasmissione alla Direzione Sociosanitaria ATS Brianza dell'andamento dei dati di somministrazione della vaccinazione anticovid e antinfluenzale nelle UDOSS presenti nel territorio di ATS Brianza. • Il 9/12/2024 incontro aggiornamento campagna vaccinale (FLU- COVID-PNEUMOCOCCO E ZOSTER)2024-2025 nelle UDOSS del territorio di ASST Brianza • Il 10/12/2024 incontro aggiornamento campagna vaccinale (FLU- COVID-PNEUMOCOCCO E ZOSTER)2024-2025 nelle UDOSS del territorio di ASST Lecco 	100%
Formazione e attività di sensibilizzazione della popolazione target	<ul style="list-style-type: none"> ✓ Partecipazione a evento formativo organizzato da Aria spa per conto di RL, per l'utilizzo del nuovo software vaccinale di RL "ARVAX" ✓ 2 incontri/2 incontri previsti ✓ Partecipazione al corso: "Prevenzione e controllo delle Infezioni Correlate all'Assistenza. (PNRR - M6C2 2.2 b") ✓ Partecipazione al corso: "Percorso formativo sulla sorveglianza delle malattie infettive - edizione unica" ✓ Partecipazione al corso: "Gestione delle malattie trasmesse da alimenti in ATS Brianza" ✓ 10 incontri di formazione sul campo/10 incontri programmati 	100%

Nel corso del 2024 è proseguita l'attività di **Prevenzione e Sorveglianza Malattie Infettive**:

Ambito di attività	Sintesi attività svolte al 31/12/2024	% Raggiungimento Obiettivi DGR XII / 1827/2024
Sorveglianza Covid	Prosecuzione attività secondo indicazioni ministeriali e regionali: -Ricezione casi su portale ECOVID: n° 6989 -Ricezione e gestione casi in degenza ospedaliera n° 672 -Monitoraggio dati assenteismo scolastico: n° assenze rilevate/n° registrazioni effettuate su portale=29737/1399	100%



324 ATS della Brianza

	Gestione Call-center covid/malattie infettive: -prosecuzione attività di supporto informativo e counselling a cittadini-utenti, tramite linea telefonica dedicata	
Verifica dell'efficacia e dell'appropriatezza delle attività proprie della SS In ottemperanza al Decreto D. G. Welfare N. 7094 del 15/05/2023	Verifica 100% delle pratiche gestite e riferite a patologie che generano allerta (fonte Premal): -n° pratiche verificate 909; Verifica ≥5% delle pratiche che non generano allerta sanitaria: -n° pratiche verificate 189	100%
In ottemperanza al Decreto D. G. Welfare N. 19287 del 30/12/2022	Sorveglianza delle MTA secondo Procedura "Gestione integrata malattie a trasmissione alimentare" approvata il 26/04/2023 con ID 05446. N° pratiche gestite: 217	100%
Implementazione Sistemi di Sorveglianza Ministeriale Speciale	SEIEVA. Notifica e sorveglianza epatiti virali acute: n° 18 segnalazioni MORONET. Notifica e sorveglianza morbillo: n° 13 segnalazioni MABI. Notifica e sorveglianza malattie invasive batteriche: 84 PORTALE ARBOVIROSI. Notifica e sorveglianza arbovirus: n° 12	100%
Ambulatori screening Mantoux di contatti di caso, e migranti provenienti da Paesi ad alta endemia	Prosecuzione di attività ambulatoriale di screening Mantoux, e invio al secondo livello dei soggetti cutipositivi: -n° soggetti screenati: 796 -n° soggetti inviati ad ambulatorio di 2° livello: 196	100%
Inchieste epidemiologiche per HCV positivi a screening	Soggetti positivi rilevati, sottoposti a inchiesta epidemiologica: n° 21 su 21	100%
Piano Pandemico Panflu ATS	-Prosecuzione attività secondo indicazioni ministeriali e regionali; -partecipazione a Tavolo di lavoro scientifico istituito da RL con n° 10 incontri nelle date: 08/02/2024; 29/02/2024; 21/03/2024; 09/05/2024; 30/05/2024; 26/06/2024; 11/07/2024; 25/07/2024; 03/09/2024; 30/09/2024; 18/12/2024	100%

SSD Laboratorio di Prevenzione

Nel corso del 2024 sono proseguite le attività relative ai processi analitici del laboratorio (analisi su campioni ambientali e su campioni biologici di origine umana) e quanto previsto da progetti e obiettivi specifici:

Ambito di attività	Sintesi attività svolte al 31/12/2024	% Raggiungimento Obiettivi DGR XII / 1827/2024
Attività istituzionale	<p>PIC. Utilizzando sempre metodi accreditati ISO 17025, è stata garantita l'attività analitica richiesta dalle strutture del DIPS nell'ambito del controllo microbiologico di:</p> <ul style="list-style-type: none"> - acque ad uso umano: acque potabili: 741 campioni e 2223 analisi; cassette dell'acqua: 16 campioni e 80 analisi, da quest'anno, secondo indicazioni regionali, gestite come alimenti quindi con garanzia del diritto alla difesa per il gestore . - acque di piscina: 422 campioni e 2532 analisi. - acque di balneazione: 287 campioni e 574 analisi microbiologiche; 217 campioni e 434 analisi per il monitoraggio dei cianobatteri potenzialmente tossici. Con il mese di settembre l'attività per l'anno in corso è stata completata. - acque per la ricerca di legionella, sia per attività programmata, compresi i prelievi per lo studio delle torri di raffreddamento, che per quella legata al riscontro di casi: 498 campioni e analisi, di cui 25 presso strutture di ATS su richiesta del Servizio Prevenzione e Protezione. - alimenti (comprese le acque minerali) e tamponi di superficie: 171 campioni di alimenti e 39 di acque minerali (analisi microbiologiche 1723 per alimenti e 312 per acque minerali); per 20 campioni sono state effettuate determinazioni in biologia molecolare (ricerca E.coli STEC, conferma presenza microrganismi patogeni e/o loro tossine). Le analisi sono state condotte sia per attività programmata che per indagini legate a sospette malattie a trasmissione alimentare (8 episodi) nell'ambito delle quali all'analisi degli alimenti è stata affiancata, in certi casi, l'indagine ambientale mediante tamponi di superficie su piani di lavoro e attrezzature (28 campioni e 168 analisi sia microbiologiche che in biologia molecolare). Il LP, disponendo del metodo accreditato per la sierotipizzazione di salmonella, con nota regionale G1.2024.0041987 del 07/11/2024, è stato identificato come laboratorio di riferimento per la ricerca di questo patogeno in alcuni prodotti vegetali di I gamma, nell'ambito del controllo richiesto dal Ministero della Salute per allerte segnalate a 	100%



324 ATS della Brianza

	<p>livello europeo; al LP sono pervenuti 8 campioni prelevati sia sul proprio territorio di competenza, sia da altre ATS (ATS Montagna e ATS Bergamo) come da indicazioni regionali.</p> <p>-Per l'attuazione del piano regionale delle matrici alimentari, gli esiti analitici sono stati restituiti nel rispetto delle tempistiche previste dalla DGR XII/ 1827/2023 per i LP della rete regionale.</p> <p>-Effettuata l'attività di analisi per Screening colon retto I livello (27893 campioni).</p>	
Attività per clienti esterni	<p>Sono state realizzate le attività rivolte a clienti esterni, sia singoli utenti che rappresentati da altre ATS, ARPA e altri Enti, sempre e comunque nel rispetto di quanto previsto per la gestione del conflitto d'interesse.</p> <p>Per ATS Montagna ad inizio anno sono state effettuate, in ottica di rete regionale, alcune analisi urgenti nel periodo di chiusura del proprio LP per trasferimento presso altra sede (2 campioni per ricerca legionella; 1 campione di alimenti per 18 analisi). E' stata inoltre eseguita l'identificazione molecolare della variante monofasica per 20 ceppi di Salmonella Typhimurium di origine umana. Sono state inoltre eseguite analisi per il controllo dei cianobatteri nelle acque di balneazione (24 campioni e analisi).</p> <p>Sono state effettuate tutte le prestazioni analitiche richieste da ARPA Como, Lecco e Milano (103 campioni e analisi di acque reflue e 101 campioni e analisi di acque superficiali).</p> <p>Controlli ambientali sale operatorie ASST BG: sono stati portati a termine i campionamenti (319) e le relative analisi (654 su matrice bioaerosol e 303 su superfici), previsti per il periodo nell'ambito della convenzione triennale rinnovata con l'ASST di BG.</p> <p>Ispettorato micologico di ° livello. All'ispettorato micologico, presso la sede del LP, hanno avuto accesso 82 utenti.</p>	100%
Attività specifiche	<p>Laboratorio di Micologia di 2° livello. In attuazione del piano di campionamento regionale, sono stati effettuati analisi ufficiali sui campioni di funghi prelevati dai IAN delle ATS (23 campioni e 69 analisi); inoltre è stato preso in carico 1 campione prelevato da ATS Milano per la verifica di sospetta infestazione da larve.</p> <p>Sono state inoltre effettuate indagini per sospetta intossicazione da consumo di funghi (6 campioni e 24 analisi), provenienti anche da altre ATS come previsto nella nota regionale G1.2024.0032773 del 22/08/2024 che ha identificato il LP di ATS Brianza come uno dei due centri di riferimento regionale per questa specifica attività.</p> <p>Identificazione a fini epidemiologici di ceppi di salmonella di origine umana. Sono state effettuate tutte le identificazioni sierologiche e molecolari richieste per 50 ceppi di salmonella pervenuti al LP dalle strutture ospedaliere del territorio della provincia di Lecco.</p>	100%
Debiti informativi	<p>Flusso ministeriale NSIS-RaDISAN. Per l'invio dei dati relativi al 2024, dopo il convegno annuale del 16 e 17/04, il Ministero della Salute ha emesso la nota DGISAN 22208 del 24/05/2024 con l'indicazione delle frequenze bimestrali di trasmissione che RL ha recepito con propria nota Pr. G1.2024.0019728 del 27/05/2024. Il LP ha rispettato le scadenze di trasmissione di tutti i dati relativi al 2024 e ha puntualmente inviato, a mezzo nota protocollata, al referente regionale della UO Prevenzione DG Welfare, contestuale comunicazione dell'esito positivo dei caricamenti.</p> <p>Flusso regionale Impres@-BI. Garantita la trasmissione mensile al DIPS degli esiti analitici relativi ai campioni di acque potabili, di piscina, superficiali e per ricerca legionella per il caricamento nel sistema regionale. Il LP ha partecipato al gruppo di lavoro per le acque potabili per l'adeguamento del proprio gestionale al verbale regionale, attività che è stata sospesa da RL in vista della realizzazione del LIMS unico per la rete dei LP.</p> <p>Realizzazione del LIMS regionale dei Laboratori di Prevenzione. Il Responsabile del LP, e un suo collaboratore individuato per questa attività, hanno regolarmente partecipato agli incontri del gruppo di coordinamento regionale, istituito con decreto n. 9455 del 21/06, contribuendo alla discussione e dando puntualmente riscontro per</p>	100%



324 ATS della Brianza

	quanto richiesto per i vari aspetti che sono stati trattati. Attuazione progetto SRPS (finanziamento PNRR). Per la consegna, installazione e collaudo delle nuove strumentazioni (classificate in priorità P2), il LP si è puntualmente interfacciato con le strutture competenti di ATS per l'attuazione delle procedure in essere e la rendicontazione dell'avanzamento del progetto; l'attività è stata completata con la fine del mese di agosto.	
--	---	--

Controlli in Ambito Veterinario

In coerenza al Piano Integrato Aziendale della Prevenzione Veterinaria 2024 (PIAPV), approvato con Delibera n. 83 del 25/03/2024, si relaziona sullo stato di avanzamento delle attività programmate.

Dipartimento Veterinario e Sicurezza degli Alimenti di Origine Animale

Raggiungimento generale Obiettivi PIAPV 2024	110,60%
n. Obiettivi	124

SC Sanità Animale

Raggiungimento Obiettivi PIAPV	115,47%
n. Obiettivi	31

Dettaglio Obiettivi di Struttura

n.	Obiettivo	Udm	OB	TOT	%
1	Controlli dei sistemi di identificazione e registrazione dei bovini	n allevamenti	21	21	100,00%
2	Controlli dei sistemi di identificazione e registrazione degli ovicapri	n allevamenti	31	34	109,68%
3	Controlli dei sistemi di identificazione e registrazione dei suini	n allevamenti	3	3	100,00%
4	Controlli dei sistemi di identificazione e registrazione degli equidi	n allevamenti	39	39	100,00%
5	Controlli dei sistemi di identificazione e registrazione degli apistici	n allevamenti	21	21	100,00%
6	Controlli in materia di Anagrafe degli stabilimenti avicoli	n allevamenti	1	1	100,00%
7	Controlli del sistema di identificazione e registrazione degli stabilimenti di Lagomorfi	n allevamenti	1	1	100,00%
8	Controlli del sistema di identificazione e registrazione degli stabilimenti di Camelidi	n allevamenti	1	1	100,00%
9	Controlli del sistema di identificazione e registrazione degli stabilimenti di Elicoltura	n allevamenti	1	1	100,00%
10	Controlli del sistema di identificazione e registrazione degli stabilimenti di Acquacoltura	n allevamenti	1	1	100,00%



324 ATS della Brianza

11	Controlli per TBC (tubercolosi) negli allevamenti bovini da riproduzione	n allevamenti	114	128	112,28%
12	Controlli per Brucellosi negli allevamenti bovini da riproduzione	n allevamenti	81	84	103,70%
13	Controlli per Leucosi negli allevamenti bovini da riproduzione	n allevamenti	81	84	103,70%
14	Controlli per IBR (Rinotracheite infettiva bovina) negli allevamenti bovini da riproduzione	n allevamenti	50	119	238,00%
15	Controlli per Paratubercolosi negli allevamenti bovini da riproduzione	n allevamenti	26	29	111,54%
16	Piano di sorveglianza e controllo nei confronti della Blue Tongue (sentinella - bovini)	n allevamenti	59	76	128,81%
17	Controlli per Brucellosi negli allevamenti ovicapriini	n allevamenti	316	328	103,80%
18	Allevamenti suini Controllo sierologico malattia di Aujeszky	n controlli	22	31	140,91%
19	Controlli di Biosicurezza negli allevamenti suini	n allevamenti	20	26	130,00%
20	Attività formative per Peste Suina Africana, Biosicurezza suina nei confronti degli Stakeholder (Allevatori, Veterinari, Polizie Prov. Locali)	n allevamenti	4	4	100,00%
21	Piano di sorveglianza e controllo nei confronti dell'influenza Aviaria	n allevamenti	37	77	208,11%
22	Profilassi salmonellosi negli allevamenti avicoli	n controlli	42	43	102,38%
23	Controlli di biosicurezza negli allevamenti avicoli	n allevamenti	39	44	112,82%
24	Api, Piano di sorveglianza per la ricerca di Aethina tumida	n allevamenti	3	3	100,00%
25	Api, Piano di controllo per la ricerca di Varroasi	n allevamenti	11	11	100,00%
26	Supervisione sui controlli condizionalità	n allevamenti	13	15	115,38%
27	Supervisione sui controlli di biosicurezza avicola e suina	n allevamenti	6	6	100,00%
28	Piano Formazione 2024: eventi formativi	n eventi	4	4	100,00%
29	Controlli ufficiali Interdipartimentali (ATS Lsubria)	n controlli	6	6	100,00%
30	Garantire i tirocini accademici dei percorsi di formazione pre e post-laurea dell'area Veterinaria	n tirocinanti	NDaP	0	NA
31	Piano Nazionale Residui in allevamento (campionamenti su animali)	n allevamenti	95	95	100,00%

SC Igiene degli Alimenti di Origine Animale

Raggiungimento Obiettivi PIAPV	106,67%
n. Obiettivi	33

Dettaglio Obiettivi di Struttura

Relazione del Direttore Generale – Consuntivo 2024



324 ATS della Brianza

n.	Obiettivo	Udm	OB	TOT	%
32	N° Audit generici presso gli stabilimenti riconosciuti (40%)	Audit Generici	119	120	100,84%
33	N° di audit specifici riconosciuti (40%)	Audit SP	6	6	100,00%
34	N° di audit sui registrati 3% CU registrati	Audit Registrati	7	8	114,29%
35	Verificare le azioni correttive attuate dagli OSA in caso di NC rilevate, entro 15 gg dal termine stabilito, anche prorogato, in almeno il 90% dei casi	Chiusure NC Entro 15 gg Lavorativi	NDaP	335	NA
36	Dematerializzazione dei controlli tramite l'utilizzo di SC e della firma grafometrica	Ispezioni e Audit	100	254	254,00%
37	Predisporre e attuare un programma di formazione del personale addetto ai controlli ufficiali e alle altre attività ufficiali (2 corsi per un totale di 10 giornate)	Giornate di Formazione	10	10	100,00%
38	Garantire i tirocini accademici dei percorsi di formazione pre e post-laurea dell'area Veterinaria	Personale	NDaP	10	NA
39	Ispezioni Interdipartimentali (INSUBRIA) VET.	Ispezioni	6	6	100,00%
40	Inserimento in SIV dei C.U. programmati sui registrati entro 30 gg LC/MZ	CU	226	226	100,00%
41	Inserimento in SIV dei C.U. programmati sui riconosciuti entro 30 gg LC/MZ	CU	300	303	101,00%
42	Piano Alimenti LLGG	n. Campionamenti	437	437	100,00%
43	Piano Indirizzi regionali additivi (AA) e aromi (AR) alimentari	n. Campionamenti	15	15	100,00%
44	Piano regionale di controllo ufficiale sugli alimenti e i loro ingredienti trattati con radiazioni ionizzanti	n. Campionamenti	2	2	100,00%
45	Piano regionale integrato di monitoraggio di contaminanti agricoli e tossine vegetali naturali in alimenti non regolamentati	n. Campionamenti	39	39	100,00%
46	AMR_2024: campionamenti	n. Campionamenti	10	10	100,00%
47	Piano della rete regionale di sorveglianza della radioattività ambientale	n. Campionamenti	7	7	100,00%
48	Piano regionale di controllo ufficiale di contaminanti e tossine vegetali naturali negli alimenti	n. Campionamenti	40	40	100,00%
49	Piano di monitoraggio zoonosi (salmonella) 2024	n. Campionamenti	115	125	108,70%
50	Controlli sui registrati	Ispezioni/Audit	226	226	100,00%
51	Ispezioni Vet in OSA Riconosciuti	n. Ispezioni	175	178	101,71%
52	Audit OSA Riconosciuti	Audit	125	126	100,80%
53	Supervisioni minori VET "verifiche in tempo reale"	Supervisioni	18	19	105,56%
54	Scrapie ovini e caprini al macello	n. Campionamenti	301	308	102,33%
55	Ispezioni benessere alla macellazione	n. Ispezioni	48	48	100,00%
56	Ispezioni benessere al Trasporto	n. Ispezioni	61	63	103,28%



324 ATS della Brianza

57	Audit interni (verifiche a priori)	n. Audit	2	2	100,00%
58	Verifiche interne a posteriori vet. 5%	Verifiche	18	18	100,00%
59	Verifiche interne a posteriori Tdp 5%	Verifiche	17	17	100,00%
60	Verifiche interne posteriori allerta TdP 20%	Verifiche	4	4	100,00%
61	Interventi a seguito di segnalazioni MTA in ambito veterinario	Verifiche / Sopralluoghi	NDaP	13	NA
62	PNR mirato - ricerca dei residui negli animali e in alcuni prodotti di origine animale in regione lombardia	n. Campionamenti	332	332	100,00%
63	PNR Sorveglianza - ricerca dei residui negli animali e in alcuni prodotti di origine animale in regione lombardia	n. Campionamenti	20	21	105,00%
64	Piano istologico: campionamenti	n. Campionamenti	6	6	100,00%

SC Igiene degli Allevamenti e delle Produzioni zootecniche

Raggiungimento Obiettivi PIAPV	109,15%
n. Obiettivi	42

Dettaglio Obiettivi di Struttura

n.	Obiettivo	Udm	OB	TOT	%
65	N° Audit generici presso gli stabilimenti riconosciuti (40%)	n. Audit	47	47	100,00%
66	Verifica Risoluzione NC entro 15gg lavorativi	n. Controlli	NDaP	51	100,00%
67	Piano Formazione Personale - Ob. Esclusivo Regole	Eventi Formativi	2	2	100,00%
68	Dec. n° 14023/2022 - Benessere Animale	n. esposti	NDaP	28	100,00%
69	Supervisione controlli condizionalità (100% NC + 10% altri)	n. Supervisioni	NP	0	NA
70	Piano Integrato Controlli con altre Autorità Competenti	n. Controlli	NAdP	2	100,00%
71	Supervisione Vet (verifiche sul campo in tempo reale)	n. Supervisioni	8	8	100,00%
72	Supervisione TdP (verifiche sul campo in tempo reale)	n. Supervisioni	8	8	100,00%
73	Supervisione Vet (supporto export vs Paesi Terzi)	n. Supervisioni	4	4	100,00%
74	Supervisione Vet (verifiche a posteriori)	n. Supervisioni	20	26	130,00%
75	Supervisione TdP (verifiche a posteriori)	n. Supervisioni	10	10	100,00%
76	Piano controlli interdipartimentali con ATS Insubria	n. Controlli	6	2	100,00%
77	Piano Farmacosorveglianza	n. Controlli	85	127	149,41%
78	Piano Benessere Animale	n. Controlli	91	94	103,30%
79	Piano Alimentazione Animale	n. Controlli	30	32	106,67%
80	Piano Alimentazione Animale	n. Campionamenti	103	103	100,00%
81	Piano Sottoprodotti di Origine Animale SOA	n. Controlli	13	14	107,69%
82	Piano Latte Crudo - Distributori	n. Controlli	21	20	95,24%



324 ATS della Brianza

83	Piano Latte Crudo - Distributori	n. Campionamenti	41	41	100,00%
84	Piano Latte (mungitura)	n. Controlli	29	33	113,79%
85	Piano Latte - Aflatossina M1	n. Campionamenti	41	55	134,15%
86	Piano Latte - Str. Agalactiae (solo per alpeggio)	n. Campionamenti	30	57	190,00%
87	Piano Latte - Verifica autocontrollo (Reg CE 853)	n. Campionamenti	10	15	150,00%
88	Piano Cisterne Latte Nazionali	n. Campionamenti	8	8	100,00%
89	Piano Cisterne Latte Comunitarie	n. Campionamenti	8	8	100,00%
90	Piano UVAC	n. Campionamenti	3	4	133,33%
91	Piano STEC ATS (latte)	n. Campionamenti	34	39	114,71%
92	Piano STEC ATS (cagliata)	n. Campionamenti	34	32	94,12%
93	Piano PBL Riconosciuti (Ispezioni)	n. Controlli	71	73	102,82%
94	Piano PBL Riconosciuti (Audit)	n. Controlli	45	43	95,56%
95	Piano PBL Registrati (Ispezioni)	n. Controlli	24	29	120,83%
96	Piano PBL Registrati (Audit)	n. Controlli	2	2	100,00%
97	Piano LLG (Latte e PBL)	n. Campionamenti	138	139	100,72%
98	Piano Contaminanti	n. Campionamenti	9	9	100,00%
99	Piano Fitofarmaci	n. Campionamenti	14	17	121,43%
100	Piano PNR (Latte e Acqua)	n. Campionamenti	60	60	100,00%
101	Piano Alpeggi	n. Controlli	8	9	112,50%
102	Piano Alpeggi	n. Campionamenti	8	9	112,50%
103	Piano Riproduzione Animale	n. Controlli	38	40	105,26%
104	Digitalizzazione dei documenti dei controlli ufficiali	n. Controlli	NDaP	65	100,00%
105	Piano Condizionalità (Trascinamento+Rafforzata)	n. Controlli	10	11	110,00%
106	Garantire i tirocini accademici dei percorsi di formazione pre e post-laurea dell'area Veterinaria	Personale	NDaP	3	100,00%

* Piano non Ancora iniziato

NP Obiettivi non ancora programmati da regione

SC Igiene Urbana Veterinaria

Raggiungimento Obiettivi PIAPV	101,14%
n. Obiettivi	5

Dettaglio Obiettivi di Struttura

n.	Obiettivo	Udm	OB	TOT	%
107	Piano di controllo sull'Anagrafe degli animali d'Affezione presso le strutture sanitarie veterinarie	n. Controlli	25	25	100,00%
108	Farmacosorveglianza in strutture veterinarie Monza	n. Controlli	25	25	100,00%



324 ATS della Brianza

109	Piano di controllo sulle strutture adibite al ricovero di animali d'affezione: controlli presso i canili e strutture private	n. Controlli	53	54	101,89%
110	Piano Leishmaniosi	Mod. A, Traces, schede	NDaP	7	NA
111	Monitoraggio Leishmaniosi	n. Prelievi	NDaP	66	NA

SSD Export Paesi Terzi

Raggiungimento Obiettivi PIAPV	117,22%
n. Obiettivi	13

Dettaglio Obiettivi di Struttura

n.	Obiettivo	Udm	OB	TOT	%
112	N° Audit "generici" EXPORT PT presso gli stabilimenti riconosciuti (40%)	Audit PT	13	13	100,00%
113	N° di audit "specifici" EXPORT PT (40%) CU dal 2024	Audit SP PT	3	3	100,00%
114	Predisporre e attuare un programma di formazione del personale addetto ai controlli ufficiali e alle altre attività ufficiali (1 corso per un totale di 4 giornate)	Incontri di formazione	4	4	100,00%
115	Dematerializzazione dei controlli tramite l'utilizzo della firma grafometrica	Ispezioni e audit	100	565	565,00%
116	Piano di campionamento ufficiale per Listeria monocytogenes e Salmonella spp. RTE PROD_RISK e RTE PROD_RAND	n. Campionamenti	20	20	100,00%
117	Piano di campionamento ufficiale per Listeria monocytogenes e Piano di campionamento ufficiale per Listeria monocytogenes e Salmonella spp. RLm	n. Campionamenti	40	40	100,00%
118	Ispezioni PT in OSA Riconosciuti	n. Ispezioni	24	24	100,00%
119	Audit PT in OSA Riconosciuti	n. Ispezioni	16	16	100,00%
120	Controlli Pre-operativi impianti USA	n. Ispezioni	72	72	100,00%
121	Controllo routinario ex daily inspection impianti USA	n. Ispezioni	NDaP	843	NA
122	SUPERVISIONI MAGGIORI USA/PT (verifiche in tempo reale)	n. Supervisioni	14	14	100,00%
123	Check list annuale di conformità /ricertificazione degli stabilimenti iscritti export PT	n. Ispezioni	15	15	100,00%
124	Relazione annuale di conformità degli stabilimenti iscritti export USA	n. Controlli	6	6	100,00%



Rendicontazione obiettivi 2024 ai sensi del DDG n. 11692 del 30/07/2024**VETERINARIA**

1. COMPLETA ATTUAZIONE ATTIVITA' PROGRAMMATA AI FINI LEA – raggiunto 100% come da tabelle sopra esplicitate
2. PREDISPOSIZIONE ATTI ISTRUTTORI PER L'INDIVIDUAZIONE CENTRI DI STOCCAGGIO CARCASSE DI CINGHIALI, ANCHE IN RELAZIONE ALLA EVOLUZIONE DELLA SITUAZIONE EPIDEMIOLOGICA: azioni di preparedness per il controllo ed eradicazione PSA – formalizzazione atti istruttori
 - In data 01/10/2024 è stata pubblicata sul sito istituzionale di ATS Brianza l'indagine di mercato (allegato), con il relativo modulo di partecipazione (allegato), con scadenza presentazione delle domande 31/10/2024
 - Alla scadenza del bando sono state presentate n. 6 domande, per possibili siti di stoccaggio, distribuite uniformemente nelle due provincie di Monza Brianza e Lecco
3. ORGANIZZAZIONE ED ATTUAZIONE DI UN EVENTO FORMATIVO A VALENZA REGIONALE IN TEMA DI SICUREZZA ALIMENTARE ED EXPORT: supporto al settore di produzione di alimenti di origine animale – attuazione dell'evento formativo
 In coordinamento con l'UO Veterinaria regionale, è stato organizzato un corso export, rivolto a veterinari ATS, operatori economici e veterinari specializzandi, con docenti di varia estrazione (ministeriali, regionale, universitari, ATS) sviluppato in due giornate per due edizioni nelle seguenti date:
 prima edizione 06/12/2024 – 13/12/2024
 seconda edizione 24/01/2025 – 31/01/2025
 entrambe le edizioni hanno riscosso consenso da parte dei Dipartimenti veterinari delle ATS lombarde, con la partecipazione di circa 170 veterinari ufficiali, numero 20 specializzandi e numero 50 operatori economici del settore alimentare.

Servizio Farmaceutico**Vigilanza e controlli Farmaceutici****FARMACIE E DISPENSARI**

324 ATS della Brianza

Farmaceutica Attività 2024	Modalità di attuazione	Esiti attività Svolta 2024									
<p>La Vigilanza in ambito farmaceutico è una delle attività più ampia ed articolata dei Servizi Farmaceutici delle ATS. Ai sensi della L.R.33/2009 modificata dalla L.R. 6/2017 è previsto l'obbligo di ispezionare il 100% delle farmacie aperte al pubblico in ciascun biennio, di cui almeno il 50% effettuato ogni anno solare.</p> <p>Visita ispettiva ordinaria in presenza presso la farmacia secondo le modalità previste dalla normativa vigente.</p>	<p>Cronoprogramma delle attività di vigilanza e di controllo: La programmazione delle visite ispettive è stata eseguita trimestralmente ed inserita nel portale ispezioni messo a disposizione dell'Ordine dei Farmacisti in funzione della data dell'ultima ispezione effettuata ed in funzione della posizione delle farmacie sul territorio garantendo la vigilanza biennale</p> <p>Composizione équipe di vigilanza: la composizione delle commissioni/sottocommissioni di vigilanza sulle farmacie è composta da farmacista ATS, da farmacista nominato dall'ordine dei farmacisti e da amministrativo ATS.</p>	<table> <tr> <th colspan="3">Programmazione 2023/24</th></tr> <tr> <th>INDICATORE</th><th>PROGRAMMATO 2024</th><th>RAGGIUNTO 2024</th></tr> <tr> <td> ISPEZIONI ORDINARIE Numero di farmacie e dispensari ispezionati in loco </td><td>n.174/347</td><td>n.174/347</td></tr> </table>	Programmazione 2023/24			INDICATORE	PROGRAMMATO 2024	RAGGIUNTO 2024	ISPEZIONI ORDINARIE Numero di farmacie e dispensari ispezionati in loco	n.174/347	n.174/347
Programmazione 2023/24											
INDICATORE	PROGRAMMATO 2024	RAGGIUNTO 2024									
ISPEZIONI ORDINARIE Numero di farmacie e dispensari ispezionati in loco	n.174/347	n.174/347									
<p>Visita ispettiva preventiva/straordinaria in presenza presso la farmacia secondo le modalità previste dalla normativa vigente.</p>	<p>Svolta in loco senza preavviso tramite la stesura di un verbale (format regionale) di accertamento esplicitando eventuali prescrizioni correttive.</p> <p>Modalità di campionamento: il campione è stato selezionato a seguito di segnalazioni o verifica di prescrizioni impartite o per trasferimenti locali sedi farmaceutiche.</p>	<table> <tr> <th>INDICATORE</th><th>SEGNALAZIONI PERVENUTE O VERIFICA PRESCRIZIONI 2024</th><th>RAGGIUNTO 2024</th></tr> <tr> <td> ISPEZIONI STRAORDINARIE/ PREVENTIVE Numero di farmacie e dispensari ispezionati in loco </td><td>n.3</td><td>n.3</td></tr> </table>	INDICATORE	SEGNALAZIONI PERVENUTE O VERIFICA PRESCRIZIONI 2024	RAGGIUNTO 2024	ISPEZIONI STRAORDINARIE/ PREVENTIVE Numero di farmacie e dispensari ispezionati in loco	n.3	n.3			
INDICATORE	SEGNALAZIONI PERVENUTE O VERIFICA PRESCRIZIONI 2024	RAGGIUNTO 2024									
ISPEZIONI STRAORDINARIE/ PREVENTIVE Numero di farmacie e dispensari ispezionati in loco	n.3	n.3									

VENDITA ON LINE

Attività 2024	Modalità di attuazione	Esiti attività Svolta 2024
<p>Vigilanza e controllo vendita on line farmacie/parafarmacie in presenza o da remoto secondo le modalità previste</p>	<p>Verifica del 50% dei siti autorizzati alla vendita on line di farmaci.</p> <p>Modalità operative di esecuzione: senza</p>	



324 ATS della Brianza

dalla normativa vigente.	<p>preavviso tramite check-list e descrizione sintetica delle attività di controllo. Il controllo viene effettuato da remoto ad esclusione della verifica di corrispondenza tra prezzo di vendita on line ed in loco effettuata durante la vigilanza ordinaria. Come verbale Viene utilizzato lo strumento di controllo predisposto da TDL sulla vigilanza di ACSS. La commissione di vigilanza prevede due farmacisti o un farmacista ed un amministrativo.</p> <p>Modalità di campionamento: il campione viene selezionato in funzione della data dell'ultima ispezione effettuata, garantendo la vigilanza biennale. L'estrazione è effettuata tramite il portale del Ministero della Salute.</p>	INDICATORE	PROGRAMMATO 2024	RAGGIUNTO 2024
		VIGILANZA VENDITA ON LINE numero di farmacie/parafarmacie ispezionati	n.2/4 farmacie n.3/5 parafarmacie	n.2/4 n.3/5

Mappatura "Farmacia Dei Servizi"

Attività 2024	Esito attività 2024
<p>L'Attività consiste:</p> <ul style="list-style-type: none"> -nella mappatura delle farmacie territoriali aderenti alla "Farmacia dei Servizi" e tipologia di servizio erogato al fine di valutare la copertura territoriale, anche in termini di virtuosità, migliorando ed integrando l'assistenza sanitaria sul territorio in un'ottica di riduzione dei tempi di intervento nei confronti delle richieste degli assistiti. -censimento di almeno 300 farmacie e pubblicazione sul sito web ATS Brianza dei servizi aggiuntivi offerti dalle 335 farmacie del territorio. 	<p>Nel mese di Maggio 2024 è stato predisposto il format (survey) da inviare alle farmacie territoriali che permette l'individuazione delle tipologie dei servizi propri della Farmacia dei Servizi svolti dalle farmacie sul territorio di ATS Brianza. In data 07/06/2024 è stata inviata tramite mail una comunicazione a tutte le farmacie territoriali (n.335) con la richiesta di compilazione della "survey" al fine di valutare la tipologia dei servizi offerti e la copertura territoriale dei servizi erogati. Il termine ultimo per la restituzione della survey compilata era fissato al 31.07.24.</p> <p>Nei mesi di settembre, ottobre e novembre 2024 sono state raccolte e analizzate tutte le survey delle n. 335 farmacie presenti sul territorio di ATS Brianza al fine di valutare la capillarità dei servizi svolti.</p> <p>Nel mese di dicembre è stato redatto e pubblicato sul sito di ATS Brianza un Report di sintesi al fine di valutare la copertura territoriale delle macro attività offerte al cittadino. Sono state inoltre elaborate e pubblicate delle mappe geografiche, una per ciascuna macro attività dei servizi offerti, che permettono di evidenziare la capillarità delle prestazioni della "Farmacia dei Servizi" presenti sul territorio di ATS Brianza.</p>



324 ATS della Brianza

PARAFARMACIE

Attività 2024	Modalità di attuazione	Esiti attività Svolta 2024									
<p>Nel corso dell'anno 2024 sono state ispezionate PARAFARMACIE/CORNER presenti sul territorio di ATS Brianza al fine di garantire la sussistenza dei requisiti minimi previsti dal DM 9/03/2012.</p> <p>Visita ispettiva in presenza presso la parafarmacia/corner secondo le modalità previste dalla normativa vigente al fine di verificare la sussistenza dei requisiti previsti dal DM 9/03/20012, attraverso le seguenti attività:</p> <ul style="list-style-type: none"> Vigilanza preventiva al fine dell'apertura dell'esercizio commerciale. 	<p>Modalità di campionamento:</p> <p>-vigilanza ispettiva preventiva (programmabile con preavviso); il campione è stato selezionato in base all'istanza pervenuta di richiesta apertura parafarmacia o di trasferimento.</p> <p>La stesura del verbale di accertamento è effettuata tramite format unico regionale garantendo comportamenti ispettivi uniformi su tutto il territorio regionale, prescrivendo eventualmente in loco azioni correttive.</p> <p>Composizione équipe di vigilanza: la commissione di vigilanza sulle Parafarmacie è composta da farmacista ATS, da amministrativo ATS e medico di igiene o UPG ATS Brianza.</p>	<p><i>Visita ispettiva in presenza presso la parafarmacia/corner secondo le modalità previste dalla normativa vigente</i></p> <table> <tr> <th colspan="3">Programmazione 2024</th></tr> <tr> <th>INDICATORE</th><th>PROGRAMMATO 2024</th><th>RAGGIUNTO 2024</th></tr> <tr> <td> ISPEZIONI numero di parafarmacie/corner ispezionati in loco </td><td>n.9/9</td><td>n.9/9</td></tr> </table>	Programmazione 2024			INDICATORE	PROGRAMMATO 2024	RAGGIUNTO 2024	ISPEZIONI numero di parafarmacie/corner ispezionati in loco	n.9/9	n.9/9
Programmazione 2024											
INDICATORE	PROGRAMMATO 2024	RAGGIUNTO 2024									
ISPEZIONI numero di parafarmacie/corner ispezionati in loco	n.9/9	n.9/9									



324 ATS della Brianza

GROSSISTI

Attività 2024	Modalità di attuazione	.Esiti attività Svolta 2024		
<p>Come previsto dalla DGR n. XI/1046 DEL 17/12/2018 al punto 7.1.15 "Vigilanza su depositi e grossisti" nel corso dell'anno 2023 sono stati ispezionati i Grossisti presenti sul territorio di ATS Brianza ai sensi del DLgs 219/06.</p> <p>Visita ispettiva in presenza presso il magazzino secondo le modalità previste da normativa vigente attraverso le seguenti attività:</p> <ul style="list-style-type: none"> vigilanza ispettiva ordinaria in base all'ultima ispezione effettuata; vigilanza ispettiva straordinaria a seguito di segnalazioni senza preavviso; vigilanza preventiva (con preavviso) per rilascio autorizzazioni per nuova apertura/ trasferimento/ ampliamento locali. <p>Cronoprogramma delle attività di vigilanza e di controllo: la programmazione delle visite ispettive è stata eseguita in funzione della data dell'ultima ispezione effettuata o in funzione delle segnalazioni ricevute.</p>	<p>Il numero dei Grossisti ispezionati nel corso del 2024 è stato di n.3 grossisti + 1 deposito.</p> <p>Sulla base della normativa vigente (DGR n.XI/1046 DEL 17/12/2018 al punto 7.1.15 "Vigilanza su depositi e grossisti"), è stato ispezionato il 60% dei grossisti presenti sul territorio afferente ad ATS Brianza e non ispezionato nel corso dell'anno precedente.</p> <p>La stesura del verbale di accertamento è effettuata tramite format unico regionale garantendo comportamenti ispettivi uniformi su tutto il territorio, prescrivendo eventualmente in loco azioni correttive e/o prescrittive.</p> <p>Composizione équipe di vigilanza: dando evidenza sia ai profili professionali che compongono le équipe sia ad eventuali gestioni integrate tra i diversi dipartimenti delle ATS, la commissione di vigilanza è composta da 1 farmacista ATS, un amministrativo oltre ad medico igienista del Dipartimento di Prevenzione/UPG e/o dirigenti veterinari.</p>	<p><i>Visita ispettiva in presenza presso grossista secondo le modalità previste dalla normativa vigente</i></p>		
		<p>Programmazione 2024</p>		
		<p>INDICATORE</p> <p>ISPEZIONI ordinaria numero di grossisti ispezionati in loco</p>	<p>PROGRAMMATO 2024</p> <p>n. 4</p>	<p>RAGGIUNTO 2024</p> <p>n.4</p>

VIGILANZA STUTTURE SANITARIE E SOCIO-SANITARIE/Constatazione e affido stupefacenti

Attività 2024	Modalità di attuazione	Esiti attività Svolta 2024		
<p>Constatazione ed affido stupefacenti: L'attività si svolge in struttura o presso la sede di ATS BRIANZA previo appuntamento (tenuto conto del parere espresso dal Ministero Salute Ufficio Centrale</p>	<p>Modalità di campionamento:</p> <p>Il campione è stato selezionato in funzione del n. richieste pervenute dalle farmacie e dalle strutture sanitarie e socio-sanitarie (RSA/RSD/ASST/SERT/centri veterinari/grossisti).</p> <p>DESCRIZIONE modalità di attuazione:</p>	<p>INDICATORE</p> <p>- 50% delle richieste di farmacie e</p>	<p>N. RICHIESTE 2024</p> <p>154</p>	<p>RAGGIUNTO 2024</p> <p>152</p>



324 ATS della Brianza

Stupefacenti con nota prot. ATS Brianza n.57697120/20 del 4/09/2020).	-Controllo presso la struttura richiedente della corretta tenuta del registro stupefacenti;	strutture sanitarie e socio sanitarie e grossisti		
	-Stesura di verbale di constatazione ed affido stupefacenti scaduti non vendibili;			
	Composizione équipe di vigilanza: l'affido è effettuato dal farmacista ATS e un amministrativo.			

Tabella descrittiva delle difformità riscontrate, violazioni contestate presso le strutture erogatrici di farmaci sul territorio di ATS Brianza.

OGGETTO IRREGOLARITA'	TIPO DI STRUTTURA	RIFERIMENTO NORMATIVO	VALORE NEL CASO DI SANZIONE (Ex art.16 L.689/81 è ammessa la somma più favorevole al trasgressore, pari al doppio del min o a un terzo del max della sanzione edittale prevista)	INVIO AD ALTRI UFFICI O ORGANI PER COMPETENZA	NUMERO NON CONFORMITA'
Irregolarità nella dispensazione/ prescrizione del farmaco	Farmacia	art. 45, commi 1 e 3, in relazione all'art. 43, del D.P.R. 309/90 e ss.mm.ii	€ 200,00	NO	14
Irregolarità nella detenzione dei farmaci obbligatori	Farmacia	art. 123 comma 1 lett. a del R.D. 1265/1934 (TULS) e art. 34 del R.D. n. 1706/1938 "Approvazione del regolamento per il servizio farmaceutico").ss.	€ 20.66	NO	4
Anomalie registro entrata-uscita (ex art 60 DPR 309/90)	Farmacia	art. 60 DPR 309/1990 e smi	€ 500,00	NO	2
Irregolarità di ricette ministeriale a ricalco (RMR)	Farmacia	art. 43 comma 3, lett. b e c, del D.P.R. 309/1990	€ 200,00	NO	14
Mancata comunicazione cessazione/assunzione e nuovo collaboratore farmacista	Farmacia	art 12 del DPR 1275/71	3.098,00	NO	4



324 ATS della Brianza

Mancata conservazione in "Originale" della ricetta	Farmacia	art. 45 comma 5, in relazione all'art 43 commi 1 e 4 del DPR 309/90	€ 200,00	NO	1
Mancata spedizione ricetta nel termine di 30 gg	Farmacia	art. 45, commi 6-bis e 8 del D.P.R. 309/90 e s.m.i	€ 200,00	NO	1
Turni di servizio	Farmacia	art. 91 comma 12 della Legge Regionale n. 33/2009, modificata dalla Legge regionale n. 6/2017	€ 166,67	NO	1

Farmaceutica convenzionata

CONTROLLI DPC FARMACEUTICA CONVENZIONATA (Distribuzione Per Conto)

Attività 2024	Modalità di attuazione	Esiti attività Svolta 2024								
CONTROLLO DPC Mensilmente, sulla piattaforma WEB DPC, viene effettuata la verifica della corrispondenza tra le quantità e gli importi rendicontati da parte dell’ATS Capofila di BG con quanto risulta erogato dalle farmacie di comunità dell’ATS Brianza. Nel corso delle visite ispettive ordinarie c/o le farmacie viene effettuato il controllo delle “ricette aperte da oltre 30 giorni” sul gestionale WEBDPC e ove si riscontrassero ricette “aperte” da più di 12 mesi potrebbe comportare l’addebito del costo di acquisto del farmaco.	I controlli sono stati effettuati senza preavviso da remoto, attraverso i portali Web-DPC e Farmavision. Sono state verificate le ricette relative ai farmaci erogati in DPC attraverso le farmacie. E’ stato controllato il 100% delle ricette DPC “aperte ”o “chiuse “che risultano spedite ma non contabilizzate in WEBDPC da oltre 1 anno. Gli esiti dei controlli vengono comunicati alle farmacie via PEC per i seguiti di competenza.	<table><tr><th>INDICATORE</th><th>Pervenute 2024</th><th>RAGGIUNTO 2024</th></tr><tr><td>Controllo ricette DPC “aperte” o “chiuse” non contabilizzate da oltre 1 anno: si sono conclusi i controlli relativi all’annualità 2022</td><td>78</td><td>100%</td></tr></table>	INDICATORE	Pervenute 2024	RAGGIUNTO 2024	Controllo ricette DPC “aperte” o “chiuse” non contabilizzate da oltre 1 anno: si sono conclusi i controlli relativi all’annualità 2022	78	100%		
INDICATORE	Pervenute 2024	RAGGIUNTO 2024								
Controllo ricette DPC “aperte” o “chiuse” non contabilizzate da oltre 1 anno: si sono conclusi i controlli relativi all’annualità 2022	78	100%								



324 ATS della Brianza

DCR-FUR

Attività 2024	Modalità di attuazione	Esiti attività Svolta 2024						
Controllo DCR-FUR Mensilmente viene effettuato il controllo e la liquidazione dell'importo esposto in DCR-FUR delle farmacie territoriali tramite gli applicativi FARMA 2017 e GPI Eusis (applicativo contabile) secondo il calendario regionale di tutte le farmacie convenzionate.	<p>Le farmacie inviano mensilmente la DCR/FUR entro la data definita da Regione e successivamente si modifica/conferma l'importo da liquidare.</p> <p><u>Modalità di campionamento</u> Tutte le farmacie pubbliche e private che presentano le DCR-FUR ogni mese. L'équipe di vigilanza che effettua i controlli è composta da 1 farmacista e 4 amministrativi del servizio farmaceutico.</p>	<table> <tr> <th>INDICATORE</th><th>PERVENUTE 2024</th><th>CONTROLLATE 2024</th></tr> <tr> <td>Controllo e pagamento n. DCR –FUR</td><td>4021</td><td>4021</td></tr> </table>	INDICATORE	PERVENUTE 2024	CONTROLLATE 2024	Controllo e pagamento n. DCR –FUR	4021	4021
INDICATORE	PERVENUTE 2024	CONTROLLATE 2024						
Controllo e pagamento n. DCR –FUR	4021	4021						

CONTROLLO TECNICO DELLE RICETTE TRAMITE COMMISSIONE FARMACEUTICA AZIENDALE (CFA)

Attività 2024	Modalità di attuazione	Esiti attività Svolta 2024
Controllo CFA La Commissione Farmaceutica Aziendale (CFA) è un organismo indipendente che opera ai sensi del DPR 371/98 e che viene convocato secondo normativa e si riunisce in presenza per la verifica puntuale delle ricette SSN e dei moduli sostitutivi.	<p>1 seduta/anno per ciascuna Commissione.</p> <p>Modalità di campionamento</p> <p>Sono state selezionate ed esaminate tutte le farmacie, pubbliche e private, interessate da ricette irregolari nel periodo di riferimento 2021 secondo i dati estratti da ARIA SPA. Il flusso è costituito dal tracciato FUR/Consolidato delle prescrizioni SSN per cui le farmacie pubbliche o private del territorio di ATS Brianza, richiedono mensilmente il rimborso ARIA/Lispa ha estratto tutte le ricette SSN ed i moduli sostitutivi ritenuti irregolari e pubblicati sull'apposito applicativo dedicato "Farmavision" e trasmesso le ricette RUR cartacee presso la sede ATS.</p> <p>Le ricette ed i moduli equipollenti ritenuti irregolari sono stati estratti, suddivisi e pre-esaminati dal personale Serv. Farmaceutico in funzione della seduta della Commissione Farmaceutica Aziendale convocata secondo le modalità dettate dal DPR 371/98.</p> <p>E' stato redatto un verbale sottoscritto dalle parti, trasmesso, secondo normativa vigente, alla UO farmacovigilanza e monitoraggio prescrizioni per il successivo addebito (parziale o totale) o la riconsegna alle farmacie per la regolarizzazione.</p>	<p>Nel 2024 si sono conclusi i controlli relativi all'anno 2021.</p> <p>Dai lavori della commissione sono state riscontrate n.28 farmacie con ricette irregolari per la provincia di Lecco e n. 145 per la provincia di Monza. Sono state controllate le ricette irregolari relative ai mesi da febbraio 2021 a dicembre 2021 (tranne il mese di gennaio 2021 in quanto ARIA non ha reso disponibile le relative ricette).</p>



324 ATS della Brianza

	<p>L' équipe di vigilanza</p> <p>Componenti della Commissione Farmaceutica Aziendale:</p> <ul style="list-style-type: none"> -n°3 farmacisti designati dalle associazioni di categoria tra i titolari di farmacia privata (per le farmacie Private) o n°3 farmacisti direttori di farmacie comunali (per le farmacie Pubbliche); -n°3 farmacisti di ATS Brianza; -n°1 funzionario amministrativo di ATS Brianza (per la funzione di Segreteria). 	
--	--	--

APPROPRIATEZZA PRESCRITTIVA MONITORAGGIO, PROMOZIONE FARMACO BIOSIMILARE IN AMBITO OSPEDALIERO

Attività 2024	Modalità di attuazione	Esiti attività Svolta 2024
<p>L'attività consiste nel monitoraggio delle erogazioni di farmaci biologici e utilizzo del biosimilare in ambito ospedaliero attraverso i flussi di rendicontazione regionali con l'obiettivo di fornire informazioni utili agli operatori impegnati nelle attività di governance della spesa farmaceutica. La promozione dell'uso dei medicinali a brevetto scaduto e l'individuazione di eventuali aree di intervento concorrono a favorire la sostenibilità economica del sistema.</p>	<p>Sono stati effettuati degli incontri a giugno e settembre con i Direttori dei Servizi Farmaceutici di ASST Lecco, ASST Brianza e Fondazione IRCCS San Gerardo dei Tintori sull'andamento dei consumi ospedalieri di farmaci biologici, con dettaglio di confronto tra le categorie originator, biosimilare e altre molecole a brevetto. Per ogni incontro e struttura ospedaliera è stato redatto un report di sintesi sulla spesa e consumo delle specialità medicinali analizzate: la penetranza del biosimilare sul territorio di ATS Brianza è stata valutata analizzando quanto rendicontato attraverso il flusso File F e il flusso File R. Infine nel mese di dicembre è stato elaborato un documento di analisi finale con rilevazione dei differenti profili d'uso e atteggiamento prescrittivo preferenziale risultante sul territorio di ATS, rispetto alle diverse opzioni terapeutiche.</p>	<p>Durante gli incontri svolti presso le n.3 strutture ospedaliere pubbliche del territorio di ATS Brianza, sono stati presentati i dati estratti dal tracciato File F (produzione) e del tracciato File R (richiesta Aria/Lispa) dei farmaci, oggetto di monitoraggio, erogati da ASST nel periodo gennaio-ottobre 2024 rispetto allo stesso periodo 2023. Il dettaglio di consumo e spesa dei singoli prodotti biologici conferma la prevalenza sul territorio di farmaco biosimilare, in particolare per quelle indicazioni in cui la perdita della copertura brevettuale ha promosso un ampliamento dell'offerta terapeutica e una concorrenza di mercato, specialmente per ciò che riguarda le scelte di reparto operate dalle strutture (flusso File R). Le principali criticità riguardano l'insulina lispro, l'insulina aspart, l'insulina glargine e enoxaparina sodica per cui il biosimilare rappresenta ancora minime quote di utilizzo; le restanti specialità medicinali monitorate trovano una maggiore concorrenzialità rispetto all'ex-originator e questo determina un consumo interno, in alcuni casi</p>



324 ATS della Brianza

totalmente, in favore del biosimilare. Nel complesso l'atteggiamento prescrittivo è orientato verso il farmaco biosimilare favorito dallo switch terapeutico verso molecole a minor costo: nel canale File F, infatti, si registra un +3% di confezioni dispensate nel 2024, equivalente a un maggior numero di pazienti trattati, a fronte di un -8% di spesa sostenuta dalle strutture.

INDICATORE	RAGGIUNTO 2024
Verbalì incontri	6/6

MONITORAGGIO DEI PIANI TERAPEUTICI (PT)

Attività 2024	Modalità di attuazione	Esiti attività Svolta 2024										
<p>I Piani Terapeutici (PT) e le Note AIFA sono stati introdotti quali strumenti regolatori per il controllo sia dell'appropriatezza prescrittiva che della spesa SSN in particolare per medicinali di competenza specialistica ad alto consumo a livello territoriale.</p> <p>Da anni Regione Lombardia punta all'informatizzazione dei PT, in modo da permettere controlli ex-ante dell'appropriatezza prescrittiva (blocco all'origine su inappropriatezza/incongruenza/incompletezza dati) e favorisce la diffusione di una medesima piattaforma informatica a livello regionale: "PT-OnLine".</p>	<p>Nel 2024 sono state condotte in collaborazione con le altre ATS di Regione Lombardia e con il gestore della piattaforma PGMD, varie operazioni propedeutiche alla messa a punto della nuova piattaforma regionale dei PTE. Tale piattaforma, ha richiesto, per la messa a regime, varie attività, tra cui: la verifica delle anagrafiche dei supervisori A.O delle strutture afferenti al territorio di ATS Brianza ; il censimento di tutti i medici prescrittori di farmaci erogabili con PT on-line operanti presso le suddette strutture; l'esecuzione di test, in ambiente dedicato, sulla nuova piattaforma da parte delle ATS previo rilascio di specifiche credenziali al personale farmacista coinvolto.</p> <p>Dal 01/07/2024 la piattaforma informatica regionale è funzionante e fruibile a tutti gli operatori interessati (Specialisti, MMG/PLS, centri prescrittori, ATS) e nel corso del secondo semestre del 2024 è continuato lo sviluppo evolutivo della stessa sotto la supervisione dei farmacisti ATS coinvolti.</p> <p>Per l'attività di informatizzazione dei P.T. è</p>	<table><tr><th colspan="2">Piani Terapeutici OnLine</th></tr><tr><th>INDICATORE</th><th>ANNO 2024</th></tr><tr><td>n° strutture sanitarie abilitate</td><td>23</td></tr><tr><td>n° utenti abilitati</td><td>4.389</td></tr><tr><td>n° PT emessi</td><td>53.564</td></tr></table> <p>Al 31/12/2024 i piani terapeutici pervenuti sono n. 53.944 di cui n. 380 redatti in formato cartaceo e n.53.564 su redatti su piattaforma PT Online.</p>	Piani Terapeutici OnLine		INDICATORE	ANNO 2024	n° strutture sanitarie abilitate	23	n° utenti abilitati	4.389	n° PT emessi	53.564
Piani Terapeutici OnLine												
INDICATORE	ANNO 2024											
n° strutture sanitarie abilitate	23											
n° utenti abilitati	4.389											
n° PT emessi	53.564											



324 ATS della Brianza

	<p>stato richiesto anche l'inoltro periodico di informative alle strutture del territorio riguardanti il rilascio di nuovi piani terapeutici in base a determinazioni di AIFA/Regionali, chiedendo loro di testare i nuovi piani. Nel corso del 2024, nella piattaforma regionale, sono stati inoltre inseriti ex novo i P.T. dei seguenti medicinali: Tixteller, Jardiance, Repatha/Praluent.</p> <p>L'attività sopra descritta ha richiesto una costante disponibilità/supporto verso utenti prescrittori medici/specialisti, Supervisor A.O. nell'affrontare problematiche, spesso di natura tecnica, legate alla funzionalità della nuova piattaforma.</p>	
--	--	--

FARMACOVIGILANZA (FV) E MONITORAGGIO SOSPETTE REAZIONI AVVERSE (ADR)

Attività 2024	Modalità di attuazione	Esiti attività Svolta 2024																						
<p>La Farmacovigilanza (FV) rappresenta lo strumento fondamentale per il continuo monitoraggio del rapporto rischio/beneficio dei medicinali grazie ai dati raccolti, nelle reali condizioni d’impiego, attraverso le schede di segnalazioni di sospetta reazione avversa, ADR, da parte di pazienti/cittadini, farmacisti di comunità e operatori delle strutture socio-sanitarie (es. RSA/RSD) afferenti al territorio di ATS Brianza.</p> <p>Dette schede ADR (Adverse Drug Reaction) che pervengono al responsabile locale di farmacovigilanza di ATS Brianza RLFV /Deputy sono sia schede on line, inserite tramite i sistemi implementati da AIFA, sia cartacee (modulo AIFA) inoltrate tramite posta ordinaria o pec. (queste ultime in misura minore).</p>	<p>Le schede ADR pervenute nel 2024 sono state controllate/validate rispetto alla presenza/completezza ed alla congruenza dei dati fondamentali richiesti per l’inserimento nella Rete nazionale di FV (es. paziente, reazione avversa, medicinale, segnalatore, n. di lotto per i vaccini/biologici).</p> <p>Quotidianamente, accedendo alla piattaforma AIFA, è stato effettuato il controllo delle ADR pervenute ai fini della validazione delle stesse, rispettando il vincolo di 7 giorni dalla data di ricezione.</p> <p>Nel corso del 2024 è proseguita l’attività di sensibilizzazione alla segnalazione di reazioni avverse, anche nei confronti dei farmacisti di comunità in servizio presso le farmacie del territorio, in sede di vigilanza</p>	<p>Al 31/12/2024 sono state validate nella Rete Nazionale di Farmacovigilanza n.62 ADR di seguito riepilogate:</p> <table><tr><th>Genere</th><th>N.Segnalazioni</th></tr><tr><td>Femmina</td><td>43</td></tr><tr><td>Maschio</td><td>19</td></tr><tr><td>TOTALE</td><td>62</td></tr></table> <table><tr><th>Gravità</th><th>N.Segnalazioni</th></tr><tr><td>Non Grave</td><td>55</td></tr><tr><td>Grave</td><td>7</td></tr><tr><td>TOTALE</td><td>62</td></tr></table> <table><tr><th>ATC</th><th>N.Segnalazioni</th></tr><tr><td>A-APPARATO GASTROINTESTINALE E METABOLISMO</td><td>2</td></tr><tr><td>B-SANGUE E ORGANI EMOPOIETICI</td><td>2</td></tr></table>	Genere	N.Segnalazioni	Femmina	43	Maschio	19	TOTALE	62	Gravità	N.Segnalazioni	Non Grave	55	Grave	7	TOTALE	62	ATC	N.Segnalazioni	A-APPARATO GASTROINTESTINALE E METABOLISMO	2	B-SANGUE E ORGANI EMOPOIETICI	2
Genere	N.Segnalazioni																							
Femmina	43																							
Maschio	19																							
TOTALE	62																							
Gravità	N.Segnalazioni																							
Non Grave	55																							
Grave	7																							
TOTALE	62																							
ATC	N.Segnalazioni																							
A-APPARATO GASTROINTESTINALE E METABOLISMO	2																							
B-SANGUE E ORGANI EMOPOIETICI	2																							



324 ATS della Brianza

Strumenti operativi utilizzati Rete Nazionale di Farmacovigilanza (RNFV), Banca dati medicinali (es. "Gallery" di Farmadati o CODIFA).	ispettiva.	C-SISTEMA CARDIOVASCOLARE	10
		D-DERMATOLOGICI	2
		G-SISTEMA GENITO-URINARIO ED ORMONI SESSUALI	9
		H-PREPARATI ORMONALI SISTEMICI, ESCLUSI ORMONI SESSUALI E INSULINE	4
		J07- VACCINI	10
		L-SISTEMA MUSCOLO-SCHELETRICO	3
		M-SISTEMA MUSCOLO-SCHELETRICO	9
		N-SISTEMA NERVOSO	6
		R-SISTEMA RESPIRATORIO	4
		S-ORGANI DI SENSO	1
		TOTALE	62

CONTROLLO DELLA SPESA E DEI CONSUMI RELATIVI AL FILE F

Attività 2024	Modalità di attuazione
<p>Relativamente ai controlli "FILE F", salvo ulteriori nuove istruzioni, ci si attiene alle indicazioni regionali.</p> <p>Per l'anno 2024, i controlli File F sono indirizzati a quanto riportato nelle regole di sistema di Regione Lombardia e ulteriori aggiornamenti :</p> <ul style="list-style-type: none"> -monitoraggio del File F e condivisione con gli erogatori; -chiusura delle schede di Registro AIFA, quando il trattamento è concluso, comunicando alla DGW se risultino strutture con schede ancora non chiuse dopo il 28/02/2025; - il controllo puntuale della corretta rendicontazione in file F dei farmaci a brevetto scaduto secondo le indicazioni regionali. 	<p>L'analisi è stata condotta sul tracciato File F consolidato che viene trasmesso tramite SMAF a conclusione di ogni mese contabile da parte delle Strutture erogatrici pubbliche o private accreditate e poi pubblicato mensilmente sul portale dedicato di ATS.</p> <p>A seguito della disponibilità del dato sull'applicativo Farmavision relativo al File F produzione è stato verificato il flusso consolidato per l'anno 2024, la cui analisi si concluderà nei primi mesi del 2025 seguono conformemente le scadenze previste da Regione Lombardia.</p> <p>Al fine dei controlli, tali dati sono stati implementati con:</p> <ul style="list-style-type: none"> -File prezzo massimo d'acquisto SSN, trasmesso periodicamente da R.L.; -Elenco aggiornato dei medicinali innovativi pubblicato da AIFA; -Codici AIC aggiornati al periodo di verifica da Banca dati medicinali (es."Gallery" di Farmadati o CODIFA). <p>E' stato elaborato un file (solitamente in formato xls) che riporta in ciascuna riga/record: la prestazione farmaceutica, il destinatario della prestazione, la data, il valore unitario e totale, il confronto col valore di riferimento ed altri dati utili alla verifica.</p> <p>E' stato effettuato il confronto di ciascun record rendicontato nel flusso File F con le rispettive schede AIFA</p>



324 ATS della Brianza

			<p>(controllo di appropriatezza) oppure con la documentazione contabile (es. note di credito) prodotta dalla struttura (controllo di spesa).</p> <p>Il controllo è stato condotto in tutte le strutture della nostra ATS che hanno rendicontato il tracciato File F dell'anno 2024 in riferimento ai seguenti criteri:</p> <ul style="list-style-type: none">- prescrizione/erogazione/rendicontazione in File F dei farmaci con scheda AIFA, indipendentemente dalla tipologia di rendicontazione (e quindi dall'indicazione, innovativa o meno);- farmaci innovativi con accesso al fondo (fondi AIFA oncologici e non oncologici);-verifica puntuale a carico dell'ATS del reale costo sostenuto da parte della struttura;-implementazione dei campi CODICE_PRESTAZIONE_AMBULATORIALE e CODICE ENTE AZIENDA ASSOCIATO, obbligatori dal 1° gennaio 2024;-corretta rendicontazione in File F dei farmaci di origine chimica a brevetto scaduto di classe A non più rendicontabili in tipologia CO. <p>Dalle verifiche effettuate si può evincere la complessiva bontà del dato rendicontato nel File F oggetto di controllo.</p>		
5.2.2. Esiti attività Svolta 2024 Controlli File F	TIPO di CONTROLLO	n. strutture verificate	n. record verificati al 31/12/2024	n. record con anomalie	% anomalie
	Innovativi/prezzo di rimborso/scheda AIFA/farmaci a brevetto scaduto	9	10528	0	0%

AREA PROTESICA

Appropriatezza prescrittiva ed erogativa

APPROPPRIATEZZA PRESCRITTIVA

MEDICI PRESCRITTORI

Attività 2024	Modalità di attuazione	Esiti attività svolta 2024
---------------	------------------------	----------------------------



324 ATS della Brianza

<p>Tra le competenze di ATS in materia di protesica ed integrativa, vi sono azioni di verifica e gestione degli elenchi dei medici prescrittori di ausili e protesi in esercizio presso le strutture sanitarie pubbliche e private accreditate del territorio. Il fine è quello di garantire ai cittadini un'elencazione corretta e aggiornata dei professionisti a cui rivolgersi per una risposta al bisogno di salute.</p> <p>Anche per l'anno 2024, DGW ha inserito nella DGR n.1827 del 31.01.24 "Indirizzi di programmazione del SSR anno 2024" l'aggiornamento dell'elenco degli specialisti prescrittori da svolgere in collaborazione con le direzioni sanitarie delle strutture di afferenza dei medici con l'intento di verificare la coerenza tra la specialità del Medico (credenziale di prescrizione assegnata) e Unità Operativa di afferenza.</p> <p>L'allegato 3 della DGR n.1827 del 31/01/2024 "Indirizzi di programmazione del SSR anno 2024" ne definisce le tempistiche (luglio e dicembre 2024).</p>	<p>L'attività si è svolta con l'invio alle direzioni sanitarie delle strutture pubbliche e private accreditate afferenti al territorio di ATS Brianza, di un elenco di medici già censiti nell'applicativo regionale Assistant@RL e pubblicati sul sito di ATS Brianza, con richiesta di verifica sia della specialità prescrittiva, sia del persistere di un rapporto di lavoro attivo (1° invio)</p> <p>Gli elenchi verificati delle strutture sanitarie sono stati elaborati e sono stati oggetto della prima pubblicazione.</p> <p>Successivamente si è provveduto ad un'ulteriore verifica tramite il portale AssistantRL, dell'evidenza dell'effettiva attività prescrittiva del medico, in particolare per i medici prescrittori afferenti alle strutture private accreditate, segnalando alle direzioni di afferenza l'esito della verifica (assenza di prescrizione negli ultimi 18 mesi). (II invio)</p> <p>Terminata questa seconda attività di controllo si è predisposto un nuovo elenco aggiornato di tutti i medici prescrittori autorizzati nel territorio di ATS Brianza. L'elenco aggiornato è stato oggetto della seconda pubblicazione nel sito ATS Brianza.</p>	<p>Si conferma l'avvenuta pubblicazione nel sito Aziendale, dell'elenco aggiornato dei medici prescrittori di ausili e protesi nelle tempistiche definite dalla DGR n.1827 del 31/01/2024 "Indirizzi di programmazione del SSR anno 2024".</p> <ul style="list-style-type: none"> • Prima pubblicazione in data 23/07/2024 n. 748 specialisti prescrittori. • Seconda pubblicazione in data 20/12/2024 n. 797 specialisti prescrittori. <p>Al risultato si è giunti con una serie di attività di verifica, in particolare si è provveduto alla "cessazione" del profilo prescrittivo a n. 166 medici, mentre si è provveduto alla profilazione di n. 87 nuovi prescrittori. Altre n. 140 istanze sono state lavorate per valutare/modificare le credenziali rilasciate e il cambio di struttura sanitaria di afferenza.</p> <p>A questo numero si aggiunge la registrazione in AssistantRL delle generalità di n.61 nuovi MMG e/o medico di AMT pervenute come singole richieste dal Dipartimento di Cure primarie delle ASST di Lecco e Brianza.</p> <p>In collaborazione con il Dipartimento Cure Primarie della ASST di Lecco, è stata eseguita una revisione delle anagrafiche dei MMG della provincia di Lecco con l'aggiornamento dello stato attivo o cessato di n. 370 medici.</p>
--	--	--

CENTRI PRESCRITTORI

Attività 2024	Modalità di attuazione	Esiti attività svolta 2024
<p>Tra le competenze di ATS in materia di protesica ed integrativa, vi sono azioni di verifica delle strutture sanitarie pubbliche e private accreditate al fine di rilevare la presenza di requisiti specifici e qualificanti per l'emissione di appropriate prescrizioni di dispositivi medici necessari al bisogno di salute degli assistiti che ad esse si rivolgono.</p>	<p>Si è provveduto ad inviare alle strutture sanitarie pubbliche e private accreditate, una informativa e una modulistica da compilare per il riconoscimento dei requisiti previsti dalla DGR n.1827 al fine dell'identificazione del centro prescrittore per Microinfusori e dispositivi e/o CGM.</p> <p>La verifica documentale è stata rivolta a tutte le istanze ricevute dal Servizio Farmaceutico di ATS, prendendo in esame le autocertificazioni e</p>	<p>Sono state individuate un totale di 10 Strutture tra Sanitarie che nell'anno 2024 hanno registrato tramite i loro medici, nel portale regionale AssistantRL, prescrizioni di forniture per microinfusori e/o CGM (monitoraggio in continuo della glicemia).</p> <p>L'attività di identificazione delle strutture sanitarie al fine dell'autorizzazione quale centro HUB/SPOKE per la prescrizione di microinfusori e/o CGM ha dato le seguenti risultanze:</p>



324 ATS della Brianza

Come previsto dalla DGR n.1827 del 31.01.24 "Indirizzi di programmazione del SSR anno 2024", saranno sviluppate azioni in osservanza alle indicazioni regionali in merito alla rilevazione dei centri di prescrizione di Microinfusori e dispositivi per il monitoraggio in continuo della glicemia (CGM) presenti sul territorio di ATS Brianza.

In particolare saranno indagati i requisiti previsti nell'appendice 3.4 dell'allegato 3 della già citata DGR n.1827 per autorizzare le strutture sanitarie pubbliche e private accreditate richiedenti, quali centri HUB oppure SPOKE."

le evidenze allegate, dalle Direzioni Sanitarie e dai Rappresentanti Legali delle strutture private accreditate, richiedenti il riconoscimento di centro prescrittore.

Come indicato dalla DGR n.1827 l'attività si è conclusa entro il 31/05/2024 con l'invio alla DGW regionale, dell'elenco dei Centri di Prescrizione individuati. Comunicazione ATS protocollo n. 42268 del 30/05/2024 ad oggetto: "Invio elenco Centri prescrizione Microinfusori e/o CGM di ATS Brianza".

- n.3 strutture sanitarie hanno comunicato di non rispondere ai requisiti richiesti;
- n.2 strutture sanitarie non hanno dato riscontro nei tempi indicati, anche a seguito di solleciti;
- n.3 strutture sanitarie sono state autorizzate quali centro HUB;
- n.2 strutture sanitarie sono state autorizzate quali centri SPOKE.

Contestualmente all'attività di aggiornamento dei medici prescrittori di ausili e protesi richiesta alle Strutture Sanitarie, si è provveduto ad una particolare verifica delle corrette credenziali estese "CD" (Centro Diabetologico) rilasciate ai Medici Prescrittori già censiti in Assistant@RL e appartenenti ai Team di prescrizione di microinfusori e/o CGM dei centri HUB o SPOKE autorizzati. Si riporta a seguire una tabella di sintesi delle risultanti:

N. Medici comunicati il 30/05/2024 appartenenti ai Team dai centri HUB e SPOKE	n.30
N. Medici sottoposti a verifica con credenziale CD	n.41
N. Medici Confermati dai Centri di Prescrizione Microinfusori e/o CGM	n.30

Di seguito le azioni conseguenti:

- Ai 30 medici confermati è stata verificata l'attribuzione della credenziale estesa "CD";
- Ad n. 8 medici, non confermati dalle Strutture Sanitarie come appartenenti ai Team di prescrizione di Microinfusori e/o CGM si è provveduto ad assegnare la credenziale semplice di prescrizione dei dispositivi di automonitoraggio glicemico.
- Ad n. 3 medici è stato "bloccato" l'accesso al portale Assistant@RL dopo comunicazione dalla Struttura Sanitaria delle "Dimessi" degli stessi medici.



324 ATS della Brianza

PRESCRIZIONI

Attività 2024	Modalità di attuazione	Esiti 2024																								
<p>Il portale AssistantRL è l'applicativo regionale di governo della Protesica e risulta la fonte dati primaria da cui è possibile documentare le attività di prescrizione ed erogazione inerenti le forniture di presidi, ausili e protesi. Nel corso del 2020, l'applicativo è stato ampliato per la gestione delle forniture di Assistenza Integrativa e anche se l'ampliamento alla fine dell'anno 2023 rimane limitato ai dispositivi di automonitoraggio glicemico, il suo utilizzo da parte di tutti i medici prescrittori è sempre più raccomandato dalla DG Welfare regionale.</p> <p>Nell'anno 2024 si è provveduto al monitoraggio delle prescrizioni on line inserite nel portale AssistantRL direttamente dagli specialisti prescrittori e dai medici di medicina generale (MMG).</p> <p>Sono state monitorate le prescrizioni inerenti sia le forniture di PROTESICA STD (es. gli ausili per la deambulazione, gli ausili per adattamento alla casa, etc.), sia i dispositivi DIABETICI di AUTOMONITORAGGIO GLICEMICO (es. lancette pungi dito, reagenti per glicemia e glicosuria, corpi chetonici, etc.)</p>	<p>L'attività si è svolta mediante consultazione del portale Assistant@RL al fine di indagare l'attività svolta dai medici prescrittori (specialisti ed MMG).</p> <p>L'analisi ha preso in considerazione le nuove prescrizioni e i rinnovi anticipati delle forniture di Protesica STD (ausili e protesi di maggior consumo) e dei dispositivi per il Diabete in Automonitoraggio.</p>	<p>Il monitoraggio ha considerato il numero delle prescrizioni on line rispetto al totale delle “nuove” prescrizioni e dei “rinnovi anticipati” delle forniture presenti nel portale AssistantRL nell'2024.</p> <p>Sono state osservate le prescrizioni delle categorie Protesica STD e Diabetica in Automonitoraggio dopo l'esecuzione di alcune estrazioni dal portale AssistantRL, con il seguente risultato:</p> <table><tr><th colspan="2">Monitoraggio Prescrizioni</th></tr><tr><th>P. Maggiore STD</th><th>N.</th></tr><tr><td>Totale Prescrizioni Aa 2024</td><td>17.263</td></tr><tr><td>N. Prescrizioni on line</td><td>11.372</td></tr><tr><td>% on line</td><td>66</td></tr><tr><td colspan="2">Di cui 8 % Prescrizioni on line MMG</td></tr><tr><td colspan="2"></td></tr><tr><th>Diabete Automonitoraggio</th><th>N.</th></tr><tr><td>Totale Prescrizioni Aa 2024</td><td>14.150</td></tr><tr><td>N. Prescrizioni on line</td><td>6.974</td></tr><tr><td>% on line</td><td>49</td></tr><tr><td colspan="2">Di cui il 12 % Prescrizioni on line MMG</td></tr></table> <p>In aggiunta ai valori posti in tabella, per tutto l'anno 2024 si è mantenuto costante il comportamento da parte dei medici prescrittori nell'utilizzo del sistema regionale AssistantRL, per quanto riguarda le prescrizioni dematerializzate di ausili e presidi afferenti alla protesica maggiore STD, e all'automonitoraggio glicemico.</p> <p>L'anno si chiude con una aderenza dei medici specialisti alle prescrizioni on line del 58% e di una percentuale di aderenza alle prescrizioni on line del 41% da parte dei MMG e dei medici degli ambulatori temporanei (MAMT).</p>	Monitoraggio Prescrizioni		P. Maggiore STD	N.	Totale Prescrizioni Aa 2024	17.263	N. Prescrizioni on line	11.372	% on line	66	Di cui 8 % Prescrizioni on line MMG				Diabete Automonitoraggio	N.	Totale Prescrizioni Aa 2024	14.150	N. Prescrizioni on line	6.974	% on line	49	Di cui il 12 % Prescrizioni on line MMG	
Monitoraggio Prescrizioni																										
P. Maggiore STD	N.																									
Totale Prescrizioni Aa 2024	17.263																									
N. Prescrizioni on line	11.372																									
% on line	66																									
Di cui 8 % Prescrizioni on line MMG																										
Diabete Automonitoraggio	N.																									
Totale Prescrizioni Aa 2024	14.150																									
N. Prescrizioni on line	6.974																									
% on line	49																									
Di cui il 12 % Prescrizioni on line MMG																										



324 ATS della Brianza

APPROPRIATEZZA EROGATIVA

Attività 2024	Modalità di attuazione	ESITI 2024																																		
<p>"Come conseguenza della Legge di riforma Sanitaria Lombarda (L23/2015) e la successiva L22/2021, la competenza in merito alla gestione in termini di autorizzazione e verifica del persistere nel tempo dei requisiti dei fornitori di presidi ausili e protesi per conto del SSR è in capo alle ATS ed in particolare alla competenza del Servizio Farmaceutico.</p> <p>La norma regionale di riferimento è la DGR n.8730 del 22/12/2008 trasmessa dalla nota regionale n. 27302 del 2011 ad oggetto: "Applicazione delle determinazioni predisposte dalla Commissione denominata "Qualità: accreditamento fornitori", e le successive in particolare la DGR n.6917 del 24/07/2017 ad oggetto: "Determinazioni in merito all'attivazione del servizio unificato di assistenza protesica e integrativa".</p> <p>I fornitori oggetto della DGR sono gli erogatori del territorio di ATS Brianza quali:</p> <ul style="list-style-type: none"> - AUDIOPROTESI - ORTOPEDICI - OTTICI 	<p>Si è provveduto alla verifica da remoto della documentazione specifica e dei format di autocertificazione inerenti i requisiti di accreditamento (Riferimento normativo DGR n.8730/2008 DGR n.6917/2017), di tutte le istanze pervenute al Servizio, sia inerenti le nuove richieste di iscrizione all'albo fornitore di protesi, ausili e ortesi, sia a seguito di segnalazioni di richiesta variazione anagrafica o stato giuridico dei fornitori già presenti nell'albo regionale.</p> <p>Ulteriori verifiche di autocertificazione del mantenimento dei requisiti che hanno portato all'iscrizione dell'Esercizio nell'albo fornitori, sono state eseguite in occasione dell'istanza di variazione o inserimento di un tecnico professionale all'accesso al portale Assistant@RL. Particolare attenzione è stata posta agli esercizi con l'iscrizione precedente al 2016 (Anno di attuazione della riforma sanitaria L.23/2015 - istituzione ATS).</p> <p>Al fine della consultazione dei cittadini, si è provveduto alla pubblicazione nel sito Aziendale di ATS Brianza dell'elenco aggiornato dei fornitori alla data del 20/12/2024.</p>	<p>La verifica documentale delle diverse istanze pervenute al Servizio Farmaceutico ha riscontrato, nella maggior parte dei casi, una documentazione completa ed esaustiva ai fini del completamento dell'istruttoria di apertura o cessazione del fornitore e solo in poche circostanze è stato necessario richiedere documentazione aggiuntiva ad integrazione, che ha riguardato per lo più lo stato di servizio/aggiornamento dei tecnici segnalati presso l'esercizio.</p> <p>Si riepiloga di seguito la tipologia e le attività di gestione delle nuove istanze pervenute:</p> <table> <tr> <th>Fornitori verificati</th><th>N.</th><th>Esito</th></tr> <tr> <td>AUDIOPROTESICA</td><td>2</td><td>Nuova Apertura</td></tr> <tr> <td>AUDIOPROTESICA</td><td>3</td><td>Cessazione</td></tr> <tr> <td>ORTOPEDIE</td><td>2</td><td>Cessazione</td></tr> <tr> <td>ORTOPEDIE</td><td>1</td><td>Subentro</td></tr> <tr> <td>OTTICI</td><td>2</td><td>Nuove Aperture</td></tr> <tr> <td>Totale</td><td>10</td><td></td></tr> </table> <p>Le azioni di vigilanza che si sono attuate verso i fornitori hanno considerato sia l'attestazione del mantenimento dei requisiti generali e specifici (modulo di autocertificazione) per l'iscrizione nell'albo fornitori per l'erogazione di ausili e protesi per conto del Servizio Sanitario Regionale, sia la presenza nell'esercizio del personale tecnico secondo la specialità di fornitore.</p> <p>Si riassume a seguire l'esito:</p> <table> <tr> <th>Verifica Requisiti</th><th>N.</th><th>Esito</th></tr> <tr> <td>AUDIOPROTESICA</td><td>6</td><td rowspan="3">Positivo</td></tr> <tr> <td>ORTOPEDIE</td><td>1</td></tr> <tr> <td>OTTICI</td><td>2</td></tr> <tr> <td>Totale</td><td>9</td><td></td></tr> </table> <p>Personale in Esercizio presso i fornitori: Totale istanze gestite relative a n. 25 Operatori di cui:</p> <ul style="list-style-type: none"> • Autorizzati all'accesso in Assistant@RL n. 6 nuovi tecnici e n. 5 Amministrativi. 	Fornitori verificati	N.	Esito	AUDIOPROTESICA	2	Nuova Apertura	AUDIOPROTESICA	3	Cessazione	ORTOPEDIE	2	Cessazione	ORTOPEDIE	1	Subentro	OTTICI	2	Nuove Aperture	Totale	10		Verifica Requisiti	N.	Esito	AUDIOPROTESICA	6	Positivo	ORTOPEDIE	1	OTTICI	2	Totale	9	
Fornitori verificati	N.	Esito																																		
AUDIOPROTESICA	2	Nuova Apertura																																		
AUDIOPROTESICA	3	Cessazione																																		
ORTOPEDIE	2	Cessazione																																		
ORTOPEDIE	1	Subentro																																		
OTTICI	2	Nuove Aperture																																		
Totale	10																																			
Verifica Requisiti	N.	Esito																																		
AUDIOPROTESICA	6	Positivo																																		
ORTOPEDIE	1																																			
OTTICI	2																																			
Totale	9																																			



324 ATS della Brianza

		<ul style="list-style-type: none"> • Verificati a seguito dell'attività di mantenimento requisiti dei fornitori, n. 5 Tecnici e n. 3 Amministrativi. • Modificata sede operativa per n. 2 Tecnici • Sospeso l'accesso al portale Assistan@RL a n. 4 operatori (n. 3 Tecnici e n. 1 Amministrativo) per cessazione del rapporto di lavoro con i fornitori autorizzati.
--	--	--



324 ATS della Brianza

VIGILANZA FORNITORI

Attività 2024	Modalità di attuazione	Esiti attività svolta 2024																		
<p>La DGR n.6917 del 2017 ad oggetto: “Determinazioni in merito all'attivazione del Servizio Unificato di assistenza Protesica e Integrativa (SUPI)” è il documento di riferimento in merito alla RI-distribuzione delle competenze in materia di assistenza protesica e integrativa tra ATS e ASST, in adempimento della L.23/2015 di riforma del servizio sanitario lombardo.</p> <p>Nella DGR n. 6917/2017, sono riportate le indicazioni di controllo che le Agenzie e le Aziende Territoriali dovranno sviluppare, secondo le loro articolazioni organizzative, al fine di presidiare la correttezza delle procedure gestionali in materia di assistenza protesica e integrativa.</p>	<p>Nel corso dell'anno 2024 sono state indagate le procedure operative in essere in merito ai seguenti argomenti di competenza ASST:</p> <ul style="list-style-type: none">- congruenza prescrittiva (invalidità)- controllo fornitori VMD- controllo utilizzo CPAP- controllo visite specialistiche per protesi acustiche- controllo collaudi- recupero e ricondizionamento dispositivi <p>Si sono predisposte Check List per l'indagine conoscitiva dello stato dell'arte e la raccolta di evidenze inerenti alle attività di gestione delle categorie protesiche oggetto di controllo.</p> <p>Sono stati organizzati:</p> <ul style="list-style-type: none">• In data 16/06/2024 un incontro con i referenti del Servizio Unificato di Protesica e Integrativa (SUPI) di riferimento per il territorio di ATS Brianza,• In data 23/10/2024, un incontro con la Responsabile del Servizio Protesico e due suoi collaboratori presso la sede del Servizio Protesico di Giussano (Ambito territoriale Brianza Est - Distretto di Seregno)	<p>Durante il primo audit presso il servizio Supi di ASST Brianza (verbale n.1/2024) si è provveduto ad un confronto conoscitivo dell’organizzazione dello stesso servizio e delle procedure e/o indicazioni operative distribuite agli operatori di protesica dei servizi distrettuali in merito agli argomenti oggetto di External Auditing.</p> <p>Il secondo audit si è svolto presso la sede del Servizio Protesico di Giussano - Ambito territoriale Brianza Est - Distretto di Seregno (verbale n 02/2024) e si sono indagate le attività inerenti il processo di autorizzazione delle forniture di Ventiloterapia/CPAP e protesi acustiche, verificando la coerenza con le procedure operative raccolte presso il SUPI.</p> <p>Gli Item previsti dalla cheek List di verifica sono stati:</p> <ul style="list-style-type: none">-Verifica Avente Diritto-Verifica Appropriatezza Prescrittiva-Attivazione Fornitura-Controllo Erogazione-Gestione Modulo "Patto terapeutico" rete udito-Recupero e Ricondizionamento dispositivi <p>Sono state verificate n.12 pratiche di cui si riporta un report di sintesi, alle quali non sono state riscontrate anomalie rispetto alle procedure in essere.</p> <table><tr><th colspan="2">Protesi Acustiche</th></tr><tr><th>N. Pratiche</th><th>Tipologia</th></tr><tr><td>2</td><td>Prima fornitura</td></tr><tr><td>3</td><td>Rinnovo fornitura</td></tr><tr><td></td><td></td></tr><tr><th colspan="2">VMD/Cpap</th></tr><tr><th>N. Pratiche</th><th>Tipologia</th></tr><tr><td>5</td><td>Prima fornitura</td></tr><tr><td>1</td><td>Ritiro su richiesta dell'utente</td></tr></table>	Protesi Acustiche		N. Pratiche	Tipologia	2	Prima fornitura	3	Rinnovo fornitura			VMD/Cpap		N. Pratiche	Tipologia	5	Prima fornitura	1	Ritiro su richiesta dell'utente
Protesi Acustiche																				
N. Pratiche	Tipologia																			
2	Prima fornitura																			
3	Rinnovo fornitura																			
VMD/Cpap																				
N. Pratiche	Tipologia																			
5	Prima fornitura																			
1	Ritiro su richiesta dell'utente																			



324 ATS della Brianza

		1	Sostituzione apparecchio

COORDINAMENTO/ EXTERNAL AUDITING

Attività 2024	Modalità di attuazione	Esiti attività svolta 2024
La DGR n. 6917 del 2017 ad oggetto: "Determinazioni in merito all'attivazione del Servizio Unificato di assistenza Protesica e Integrativa (SUPI)" è il documento di riferimento in merito alla RI-distribuzione delle competenze in materia di assistenza protesica e integrativa tra ATS e ASST, in adempimento della L.23/2015 di riforma del servizio sanitario lombardo.	<p>Nel corso dell'anno 2024 sono state indagate le procedure operative in essere in merito ai seguenti argomenti di competenza ASST:</p> <ul style="list-style-type: none"> - congruenza prescrittiva (invalidità) - controllo fornitori VMD - controllo utilizzo CPAP - controllo visite specialistiche per protesi acustiche - controllo collaudi 	<p>Durante il primo audit presso il servizio Supi di ASST Brianza (verbale n.1/2024) si è provveduto ad un confronto conoscitivo dell'organizzazione dello stesso servizio e delle procedure e/o indicazioni operative distribuite agli operatori di protesica dei servizi distrettuali in merito agli argomenti oggetto di External Auditing.</p> <p>Il secondo audit si è svolto presso la sede</p>



324 ATS della Brianza

Nella DGR n. 6917/2017, sono riportate le indicazioni di controllo che le Agenzie e le Aziende Territoriali dovranno sviluppare, secondo le loro articolazioni organizzative, al fine di presidiare la correttezza delle procedure gestionali in materia di assistenza protesica e integrativa.

- recupero e ricondizionamento dispositivi

Si sono predisposte Cheek List per l'indagine conoscitiva dello stato dell'arte e la raccolta di evidenze inerenti alle attività di gestione delle categorie protesiche oggetto di controllo.

Sono stati organizzati:

- In data 16/06/2024 un incontro con i referenti del Servizio Unificato di Protesica e Integrativa (SUPI) di riferimento per il territorio di ATS Brianza,
- In data 23/10/2024, un incontro con la Responsabile del Servizio Protesico e due suoi collaboratori presso la sede del Servizio Protesico di Giussano (Ambito territoriale Brianza Est - Distretto di Seregno).

del Servizio Protesico di Giussano - Ambito territoriale Brianza Est - Distretto di Seregno (verbale n 02/2024) e si sono indagate le attività inerenti il processo di autorizzazione delle forniture di Ventiloterapia/CPAP e protesi acustiche, verificando la coerenza con le procedure operative raccolte presso il SUPI.

Gli Item previsti dalla cheek List di verifica sono stati:

- Verifica Avente Diritto
- Verifica Appropriata Prescrittiva
- Attivazione Fornitura
- Controllo Erogazione
- Gestione Modulo "Patto terapeutico" rete udito

-Recupero e Ricondizionamento dispositivi
Sono state verificate n.12 pratiche di cui si riporta un report di sintesi, alle quali non sono state riscontrate anomalie rispetto alle procedure in essere.

Protesi Acustiche	
N. Pratiche	Tipologia
2	Prima fornitura
3	Rinnovo fornitura
VMD/Cpap	
N. Pratiche	Tipologia
5	Prima fornitura
1	Ritiro su richiesta dell'utente
1	Sostituzione apparecchio



324 ATS della Brianza

Gestione Fornitori di alimenti privi di glutine.

Attività 2024	Esiti attività svolta 2024																					
<p>Come conseguenza della Legge di riforma Sanitaria Lombarda (L23/2015) e la successiva L22/2021, la competenza in merito alla gestione dei fornitori di alimenti senza glutine per quanto riguarda l'autorizzazione e la liquidazione economica, per conto del SSR, è in capo alle ATS ed in particolare alla competenza del Servizio Farmaceutico.</p>	<p>Sussistono sul territorio di ATS Brianza n. 141 punti vendita di alimenti senza glutine così suddivisi:</p> <table><tr><th>Fornitori</th><th>N.</th></tr><tr><td>Gruppi GDO</td><td>13</td></tr><tr><td>Di cui punti vendita</td><td>119</td></tr><tr><td>Negozi Specializzati</td><td>22</td></tr></table>	Fornitori	N.	Gruppi GDO	13	Di cui punti vendita	119	Negozi Specializzati	22													
Fornitori	N.																					
Gruppi GDO	13																					
Di cui punti vendita	119																					
Negozi Specializzati	22																					
<p>La norma regionale di riferimento è la DGR n.4490 del 13/12/2012 ad oggetto: "Approvazione del progetto “Nuova Celiachia” e dello schema tipo di convenzione "Accordo Regionale con le sigle della Grande Distribuzione Organizzata per l'erogazione di prodotti dietetici senza glutine per gli assistiti lombardi Celiaci”.</p>	<p>L'attività di gestione dei fornitori di alimenti senza glutine svolta durante l'anno 2024 rendiconta le seguenti risultanze.</p> <table><tr><th>Fornitori</th><th>N.</th><th>Esito</th></tr><tr><td>Punti Vendita GDO</td><td>6</td><td>Nuove Aperture</td></tr><tr><td>Negozi Specializzati</td><td>6</td><td>Nuove Aperture</td></tr><tr><td>Totale</td><td>12</td><td></td></tr><tr><td>Punti Vendita GDO</td><td>2</td><td>Cessazione</td></tr><tr><td>Negozi Specializzati</td><td>12</td><td>Cessazione</td></tr><tr><td>Totale</td><td>14</td><td></td></tr></table>	Fornitori	N.	Esito	Punti Vendita GDO	6	Nuove Aperture	Negozi Specializzati	6	Nuove Aperture	Totale	12		Punti Vendita GDO	2	Cessazione	Negozi Specializzati	12	Cessazione	Totale	14	
Fornitori	N.	Esito																				
Punti Vendita GDO	6	Nuove Aperture																				
Negozi Specializzati	6	Nuove Aperture																				
Totale	12																					
Punti Vendita GDO	2	Cessazione																				
Negozi Specializzati	12	Cessazione																				
Totale	14																					
<p>I fornitori oggetto della DGR sono gli erogatori del territorio di ATS Brianza quali:</p> <ul style="list-style-type: none">- GDO e relativi punti vendita- Negozi Specializzati.	<p>Le istanze pervenute di nuova apertura sono state valutate con verifica documentale dei documenti necessari al rilascio dell'autorizzazione all'erogazione di alimenti senza glutine per conto del SSR e autorizzate con determina ATS a firma della responsabile del Servizio Farmaceutico.</p>																					

Assistenza integrativa – Gestione Rimborsi Fuori Regione

Attività 2024	Esito attività svolte 2024				
<p>La Legge di riforma Sanitaria Lombarda (L23/2015) e la successiva L 22/2021 hanno confermato in capo alle ATS la titolarità economica dell'erogazione di dispositivi e presidi di assistenza integrativa, erogati agli Assistiti attraverso la Farmaceutica Convenzionata.</p> <p>Con la conferma da parte del DPCM del 2017 (Nuovi Lea) della competenza autorizzativa/economica delle forniture alle Aziende Sanitarie di residenza dei cittadini, si rinnova la validità della nota regionale n 28276 del 2015 che nei casi di mobilità attiva e passiva degli assistiti, dispone che: "tali forniture non rientrano</p>	<p>Il processo amministrativo finalizzato al pagamento o recupero delle spettanze nei casi di forniture erogate ad assistiti domiciliati sanitarimente o residenti fuori regione è trasversale ad altri servi interni ed esterni ad ATS.</p> <p>La L.23/2015 dispone che la fase autorizzativa delle forniture sia di competenza delle ASST afferenti alle ATS, mentre le attività di pagamento e di incasso, sono di responsabilità delle ATS che nello specifico, in ATS Brianza afferisce alla Struttura Bilancio, Programmazione Finanziaria e Contabilità.</p> <p>Al Servizio Farmaceutico spetta sia il raccordo con gli uffici competenti di ASST e ATS, sia la fase istruttoria di verifica dell'appropriatezza delle forniture e il controllo contabile, al fine della liquidazione o della richiesta di emissione delle fatture di rimborso.</p> <p>Per quanto di competenza si riassume l'attività svolta:</p> <table border="1"> <thead> <tr> <th>Istruttorie Mobilità Attiva riferite anno 2020</th><th>n. 210</th></tr> </thead> <tbody> <tr> <td>Totale importo</td><td>€ 82.248,41</td></tr> </tbody> </table>	Istruttorie Mobilità Attiva riferite anno 2020	n. 210	Totale importo	€ 82.248,41
Istruttorie Mobilità Attiva riferite anno 2020	n. 210				
Totale importo	€ 82.248,41				



324 ATS della Brianza

tra le prestazioni da porre in compensazione, pertanto devono essere addebitate alla ASL di residenza del paziente tramite fatturazione diretta”.

Le attività amministrative contabili di gestione dei rimborsi, per conto del SSR, è in capo alle ATS ed in particolare alle funzioni del Servizio Farmaceutico.

In elaborazione	n. 116
Totale importo	€ 17.390,48

Con riferimento alle istruttorie “in elaborazione” si aggiunge che la richiesta di NSO previsto per normativa alle ASL di competenza, allungano i tempi della chiusura delle istruttorie al fine della richiesta di emissione delle fatture di rimborso.

In questo anno si è portata a termine l’attività istruttoria finalizzata ai rimborsi, delle forniture erogate agli assistiti residenti fuori regione ed “aventi diritto” del 2020 (Mobilità Attiva). Attività che nel periodo pandemico ha subito un rallentamento a seguito delle diverse disposizioni regionali di “rinnovo automatico” delle forniture che hanno, in parte, compromesso l’ordinaria modalità di richiesta delle autorizzazioni delle ASST verso le Strutture Sanitarie degli assistiti residenti fuori regione.

Istruttorie Mobilità Passiva elaborate e concluse nell’Anno 2024	8
Totale importo	€ 3.650,97

Con riferimento alla mobilità passiva, l’attività amministrativa comporta la verifica della congruenza tra l’autorizzazione rilasciata dalle ASST e l’effettivo erogato delle forniture da parte delle ASL di domicilio sanitario degli Assistiti residenti in ATS Brianza e la conseguente emissione di NSO.

L’attività si svolge a richiesta di rimborso da parte delle ASL fuori Regione Lombardia.

Tutela della salute mentale

Piano biennale locale di contrasto ai Disturbi della Nutrizione ed Alimentazione (DNA) approvato da DG Welfare.

E’ stata data continuità al Piano Locale biennale la cui scadenza è stata prorogata su mandato regionale al 30/06/2025. Il piano locale prevede le seguenti azioni con relativa ripartizione del finanziamento complessivo assegnato ad ATS Brianza con DGR 7357/2022 e pari ad € 504.126,00.

AZIONE	SOGGETTO ATTUATORE	FINANZIAMENTO
Ambulatorio integrato DNA 14-25: implementazione di un ambulatorio territoriale per DNA per intercettazione precoce, prima valutazione multidimensionale, diagnosi, presa in carico ed eventuale invio ai contesti di cura più appropriati per interventi secondo livello;	ASST Brianza	€175.435,80
Potenziamento capacità di trattamento pazienti DNA in regime di Ricovero/DH in Pediatria attraverso supporto da parte di	ASST Brianza	



324 ATS della Brianza

figure professionali della salute mentale: Neuropsichiatra; Psicologo; Educatore/TerP con specifica formazione, per attività di supervisione/consulenza dei casi più complessi;		
Avvio attività di MAC per DNA minori e adulti a diverse intensità con equipe multiprofessionale. Le azioni in capo ad ASST Brianza sono state riviste e finalizzate al potenziamento dell'attività ambulatoriale dedicata ai DNA (minori e adulti) senza al momento avvio di MAC.	ASST Lecco	€ 141.155,30
Potenziamento Centro Diurno "La Casa di Bianca" con interventi innovativi terapeutico-riabilitativi (con ruolo di HUB)	IRCCS San Gerardo dei Tintori Monza	€ 187.534,9
Potenziamento attività di MAC DNA con interventi innovativi terapeutico-riabilitativi (con ruolo di HUB)	IRCCS San Gerardo dei Tintori Monza	

Nel corso dell'anno è proseguita l'attività del Tavolo della Rete di Cura all'interno del quale è stata data continuità al confronto sulla realizzazione delle azioni del piano locale biennale DNA e sono stati prodotti il documento di descrizione della rete dei servizi per DNA del territorio e il documento di definizione dei criteri/modalità operative per invio al livello HUB, da parte dei servizi/ambulatori dei punti spoke del territorio.

Psichiatria e Neuropsichiatria Infantile

Inserimenti in strutture fuori regione di NPIA e di Psichiatria.

Al fine di monitorare costantemente il ricorso a strutture residenziali fuori regione e il consumo di budget ad esse destinate (43 SAN) sono proseguite, come da mandato regionale, le seguenti azioni:

- Lavoro di rete con i Dipartimenti di Salute Mentale Dipendenze delle ASST/IRCCS ;
- Prosecuzione valutazione appropriatezza richieste di autorizzazione di nuovi inserimenti in strutture extra regione di NPIA e Psichiatria;
- Lavoro di rete con le strutture residenziali del territorio, in particolare strutture residenziali di NPIA per sostenere la realizzazione delle indicazioni regionali, così da implementare la capacità di accoglienza casi complessi e contenere il più possibile il ricorso ai ricoveri in strutture fuori regione (43 san).

La seguente tabella mostra gli inserimenti di pazienti in strutture residenziali di psichiatria/NPIA su budget 43 SAN:

TIPOLOGIA STRUTTURA	NUMERO UTENTI INSERITI	PERIODO	BUDGET ASSEGNATO ANNO 2024
Comunità terapeutiche psichiatria	22	01/01/2024-31/12/2024	€ 1.117.533,00
Comunità terapeutiche NPIA	13	01/01/2024-31/12/2024	€ 817.823,00



Programmi Innovativi Psichiatria

Si riportano i programmi innovativi approvati dall'OCSMD e realizzati nel corso dell'anno 2024 sul territorio:

- Una rete per il lavoro;
- Trattamento precoce dei disturbi mentali gravi all'esordio;
- Trattamento territoriale dei disturbi del comportamento alimentare di tipo anoressico;
- Disagio mentale e carcere;
- Disagio mentale e sociale tra adolescenza e età adulta. Attivazione di un progetto clinico per le aree dei disturbi emergenti;
- Valutazione multidimensionale e multidisciplinare per l'utente affetto da disturbi del comportamento alimentare con progetto terapeutico riabilitativo individuale in struttura semiresidenziale;
- Inclusione territoriale di migranti con disagio psichico. Implementazione di un modello sperimentale di interventi integrati per la diagnosi precoce, abilitazione e riabilitazione;
- Trattamento precoce dei primi casi di disturbo psicotico in soggetti giovani. Individuazione precoce dei soggetti con esordio psicotico. Valutazione precoce soggetti "a rischio";
- Valutazione, lavoro di rete e attività consulenziale a favore di utenti con fragilità psichiatrica determinata da doppia diagnosi di ritardo mentale e patologie psichiatriche, con anomalie del comportamento, al raggiungimento della maggiore età;
- So - Stare con voi. Inserimento etero familiare supportato per adulti con disturbi psichici.

Come da mandato regionale, in sede di OCSMD del 9 luglio 2024, in accordo con le ASST/IRCCS, si è proceduto alla valutazione degli esiti delle progettualità in essere, al fine stabilire l'opportunità di proseguire con gli stessi per l'anno 2025 o di accogliere variazioni o diverse destinazioni di parte dei finanziamenti disponibili per l'attivazione di nuove progettualità.

Per 9 progetti innovativi è stata confermata la loro prosecuzione per il 2025 mentre per il Programma Innovativo TR 116 "Inclusione territoriale di migranti con disagio psichico. Implementazione di un modello sperimentale di interventi integrati per la diagnosi precoce, abilitazione e riabilitazione" la Psichiatria dell'IRCCS San Gerardo sta valutando la possibilità di non confermare il programma per difficoltà nel reclutamento di personale dedicato.

I programmi innovativi approvati in sede di OCSMD per l'anno 2025 sono stati comunicati a DG Welfare.

Progetti di Neuropsichiatria dell'infanzia e dell'adolescenza

Si riportano i progetti approvati dall'OCSMD e realizzati nel corso dell'anno 2024 sul territorio:

- Percorsi diagnostici e terapeutici nel disturbo di iperattività e disattenzione;
- Diagnosi precoce e trattamenti specifici nei disturbi dello spettro autistico: un percorso unitario e integrato nelle ASST della ATS della Brianza;
- Specialità e continuità dei percorsi di cura nella psicopatologia della adolescenza;
- Rete minori immigrati Brianza: integrazione nei servizi di NPIA di un modello transculturale di intervento diagnostico-terapeutico per minori immigrati;



324 ATS della Brianza

- Presa in carico precoce ed approccio metacognitivo nei disturbi specifici di linguaggio e di apprendimento: modelli di intervento innovativi nelle ASST dell'ATS della Brianza.

Come da mandato regionale, in sede di OCSMD del 9 luglio 2024, in accordo con le ASST/IRCCS, si è proceduto alla valutazione degli esiti delle progettualità già in essere, al fine stabilire l'opportunità di proseguire con gli stessi per il prossimo anno o di accogliere eventuali variazioni o diverse destinazioni di parte dei finanziamenti disponibili per l'attivazione di nuove progettualità. Tutti i progetti di NPIA realizzati nel corso del 2024 sono stati confermati in sede di OCSMD e comunicati a DG Welfare.

"Adolescenti DGR 7503/2022 #UP-Percorsi per crescere alla grande"

E' stata data continuità all'attività di gestione della misura *"Percorsi personalizzati in favore di preadolescenti, adolescenti e giovani in condizione di disagio e delle loro famiglie. "#UP- Percorsi per crescere alla grande"* in collaborazione con i diversi enti della rete che a vario titolo agiscono nell'attuazione degli interventi (Enti con ruolo di segnalante, Enti deputati alla valutazione delle progettualità da attivare in favore dei beneficiari, Enti Erogatori degli interventi). E' stata valutata con sistematicità la coerenza delle nuove istanze pervenute per l'attivazione dei voucher attraverso la piattaforma Bandi on Line. E' proseguita l'attività di supporto rivolta alle ASST e agli Enti Erogatori in merito al monitoraggio delle progettualità attivate e agli interventi rendicontativi su piattaforma regionale.

Disabilità Psichica

Piano Operativo Regionale Autismo

In continuità con le azioni del Piano Operativo Regionale Autismo ed in attuazione dei progetti regionali Autinca e Diapason previsti dalle DGR 277/2023 e 278/2023, nonché dal Decreto n.19004 del 24/11/2023 ATS Brianza nel corso del 2024 ha dato continuità alle azioni di monitoraggio della realizzazione da parte delle ASST e IRCCS pubblico del territorio delle azioni per la cura dei soggetti con Disturbo dello Spettro Autistico, finalizzate a sostenere la continuità delle attività sviluppate con il Progetto Auter ed il Progetto Pervinca, nonché le azioni di monitoraggio della rendicontazione economica.

Con particolare riferimento al progetto Autinca e alle attività la cui realizzazione è stata assegnata all'IRCCS privato "E. Medea" è stata data continuità al monitoraggio della realizzazione dell'obiettivo 4 "Sviluppo di una rete di cura territoriale" che vede assegnato un budget pari a € 826.881,72.

Si è inoltre mantenuto costante il raccordo con gli Enti della rete del territorio coinvolti a vario titolo nella realizzazione degli obiettivi di cui al PORA e per diffusione/adozione dei documenti prodotti dal GAT regionale. Sono altresì proseguite le azioni di coordinamento degli erogatori del territorio con particolare riferimento ai Nuclei Funzionali Autismo delle NPIA e degli erogatori di riabilitazione minori.

Sono proseguite le azioni di supporto ai PLS sull'utilizzo dell'applicativo WIN4ASD, il sistema informatico che mette in rete il PLS e l'NFA di riferimento per l'individuazione precoce e la presa in carico di soggetti a rischio di ASD.

Controllo degli erogatori delle prestazioni sanitarie ospedaliere e ambulatoriali

Tipo di attività	I trimestre	II trimestre	III trimestre	IV trimestre	Totale	Riferimenti
Istanze di autorizzazione e accreditamento	5	3	4	7	19	



324 ATS della Brianza

Sopralluoghi di vigilanza per il mantenimento dei requisiti di accreditamento	4	7	8	10	29	Piano controlli 2024
Vigilanze a seguito di richiesta di parere da parte di altre ATS	2	1	0	1	4	
Totale	11	11	12	18	52	

Controllo Prestazioni Sanitarie Di Ricovero Ospedaliero e di Specialistica Ambulatoriale

NOC RICOVERI – DGR 1827/2024		
Tipologie di controllo	Debito	CC da controllare*
Controllo mirato NOC	6%	7.189
Autocontrollo di congruenza	3,5%	4.193
Autocontrollo di qualità documentale	3%	3.594
Totale	12,5%	14.976

NOC RICOVERI – controllo cartelle cliniche	
Trimestre	N. controlli
I	1.688
II	3.955
III	6.210
IV	3.367
Totale	15.220

NOC AMBULATORIALI – DGR 1827/2024		
Tipologie di controllo	Debito	Record da controllare
Controllo NOC	3,5%	163.412

NOC AMBULATORIALI – controllo specialistica ambulatoriale	
Trimestre	N. controlli
I	0
II	366.410
III	0
IV	12.317
Totale	378.727

*Nota DG Welfare G1.2024.0013297 del 10/04/2024 "Atteso controllo ricoveri e specialistica ambulatoriale 2024"

Vigilanza e Controllo delle Unità di offerta Sociosanitarie

Tipologie di controllo	Debito da DGR XII/1827/2024
Verifica del mantenimento dei requisiti di esercizio e accreditamento	33% per ciascuna tipologia di unità d'offerta
Controllo di appropriatezza unità d'offerta residenziali e semiresidenziali	13% FASAS per ciascuna struttura campionata. NB: minimo 3 – massimo 30 FASAS
Controllo di appropriatezza unità d'offerta ambulatoriali e domiciliari	3.5% FASAS per ciascuna struttura campionata. NB: minimo 3 – massimo 50 FASAS



324 ATS della Brianza

In applicazione a quanto sopra segue tabella di dettaglio della programmazione dei controlli:

Tipologia UdO:	UdO Tot.	PROGRAMMAZIONE 2024		
		N. UdO Campionate	Teste 2023	Totale FASAS programmati
CDD	32	11	278	39
CDI	32	11	385	51
C-Dom	26	9	4.112	155
CF	21	7	4.789	164
CSS	16	5	52	15
DIP-AMB	13	4	1.844	65
DIP-BIA	4	1	13	3
DIP-COM	10	3	91	13
HOSPICE	6	2	524	60
Post Acuti/Cure Intermedie	5	2	236	33
Religiosi	6	2	18	6
Residenzialità Assistita	13	4	57	12
RIA AMB DOM	8	3	1.990	70
RIA MIN_SRM	2	1	27	4
RSA	70	23	2.960	381
RSA Aperta	17	6	262	18
RSD	10	4	149	22
UCPDOM	5	2	332	12
Totale complessivo	296	100	18.119	1.123

Di seguito rendiconto delle attività dei controlli eseguiti al 31/12/2024:

		1° TRIMESTRE		2° TRIMESTRE		3° TRIMESTRE		4° TRIMESTRE	
Tipologia UdO:	UdO Totali	UdO Vigilare	FASAS Controllati	UdO Vigilare	FASAS Controllati	UdO Vigilare	FASAS Controllati	UdO Vigilare	FASAS Controllati
CDD	32	1	8	2	7	0	0	8	24
CDI	32	3	22	4	26	3	3	0	0
C-Dom	26	0	0	3	91	6	42	1	19
CF	21	0	0	5	114	1	32	1	21
CSS	16	2	6	1	3	0	0	2	6
DIP-AMB	13	0	0	4	65	0	0	0	0
DIP-BIA	4	1	3	0	0	0	0	0	0
DIP-COM	10	3	13	0	0	0	0	0	0
HOSPICE	6	1	30	1	30	0	0	0	0
Post Acuti/Cure Intermedie	5	0	0	0	0	0	0	2	33
Religiosi	6	0	0	2	6	0	0	0	0
Res. Assistita	13	0	0	0	0	4	13	0	0
RIA AMB DOM	8	0	0	1	4	1	14	1	52



324 ATS della Brianza

RIA MIN_SRM	2	0	0	1	4	0	0	0	0
RSA	70	5	80	7	104	6	92	5	108
RSA Aperta	17	0	0	0	0	5	15	1	3
RSD	10	2	12	2	2	0	6	0	2
UCPDOM	5	0	0	0	0	3	15	0	0
Totale complessivo	296	17	174	23	456	25	226	21	268

E' stata garantita la verifica del possesso dei requisiti di esercizio ed accreditamento sul 100 % delle istanze/SCIA/SCIA contestuale accreditamento, la verifica del mantenimento dei requisiti di esercizio/accreditamento entro 90 giorni dal provvedimento regionale, nonché la verifica entro 10 giorni dal ricovero in UdO Sociosanitarie di ospiti di Stato Vegetativo ai sensi D.G.R. 6220/2007, come da tabella sottostante:

Tipologia UdO	1 TRIMESTRE			2 TRIMESTRE			3 TRIMESTRE			4 TRIMESTRE		
	SCIA/Ist. Accr./SCIA contestuale	Verifica a 90 gg	Tot. N. Stati Vegetativi	SCIA/Ist. Accr./SCIA contestuale	Verifica a 90 gg	Tot. N. Stati Vegetativi	SCIA/Ist. Accr./SCIA contestuale	Verifica a 90 gg	Tot. N. Stati Vegetativi	SCIA/Ist. Accr./SCIA contestuale	Verifica a 90 gg	Tot. N. Stati Vegetativi
CDI								1				
C-Dom	2	1		1				2			1	
CSS												
CF					1		1				1	
RSA			1	2			3	2	1	3		
RIA-AMB-DOM					1							
RSD		1	2						3			
DIP-AMB (NOA)		1										
OSPEDALE COMUNITA'	1						1	1				
Totale	3	3	3	3	0	0	5	6	4	3	2	0

Al 31/12/2024 risultano gestiti i procedimenti di:

- chiusura/decadenza accreditamento su richiesta dell'Ente Gestore per n. 3 CDI, 1 C-DOM e 1 RSA;
- voltare n. 5;
- conclusione con parere sfavorevole alla modifica dell'accREDITamento di una RSA per mancanza requisiti strutturali;
- n. 2 modifiche di accREDITamento di RSA (una riduzione posti e una modifica degli spazi);
- n. 1 SCIA contestuale per trasferimento sede operativa C-Dom;
- n. 2 SCIA per messa in esercizio di RSA.

In riferimento agli Ospedali di comunità al 31/12/2024:

Relazione del Direttore Generale – Consuntivo 2024



324 ATS della Brianza

- è stato completato l'accreditamento di n. 1 Ospedale di Comunità gestito da ASST Lecco da 20 pl e di n. 1 OdC da 40 pl gestito da ente privato ai sensi della DGR 1435/2023;
- è stato completato l'iter di accreditamento temporaneo per lo svolgimento in via transitoria dell'attività di Ospedale di Comunità in deroga alla capacità ricettiva minima, ai sensi DGR 1827/2024, per n. 1 gestito da ASST Brianza a Giussano e n. 1 da ASST Lecco a Bellano.

Sono state gestite n. 4 segnalazioni relative a n. 2 RSA e n. 1 RIA Ambulatoriale nel 1° trimestre, n. 2 nel secondo trimestre su n. 2 RSA con sopralluogo contestuale a Carabinieri NAS in entrambi i casi. Nel 3° trimestre sono state gestite: n. 2 segnalazioni per problematiche legate al caldo su n. 2 RSA, in 1 caso con sopralluogo congiunto con i tecnici della SSD VRST e ISP; n. 1 segnalazione da parte di avvocato dei familiari di un ospite di RSA nell'ambito di contenzioso relativo al pagamento della retta, gestito congiuntamente ai colleghi della SC Negoziazione; n. 1 segnalazione da parte di Ospedale per acuti (PS) relativamente a richiesta di trasfusioni per ospite di RSA. Nel 4° trimestre sono state gestite n. 5 segnalazioni presso RSA e n. 1 su C-Dom: per le segnalazioni su RSA, in 2 casi è stato effettuato sopralluogo mirato e in n. 2 casi controllo di appropriatezza.

Di seguito elencati gli atti emessi al quarto trimestre 2024 in riferimento ad esiti negativi anche relativi a sopralluoghi inerenti il 2023:

	1 Trim.					
Tipologia UdO e motivo sopralluogo	N. UdO	N. Diffide	N. Sanzioni	Importo Sanzione	N. decurtaz.	Importo decurtaz.
CDI						
APPROPRIATEZZA anno 2024						
CSS						
APPROPRIATEZZA anno 2024						
ROUTINARIA anno 2024						
CDD						
ROUTINARIA anno 2024	2	2	2	5.020 €		
RSA						
APPROPRIATEZZA anno 2024	1				1	4.543,10 €
ROUTINARIA anno 2024						
SCIA CONTESTUALE RICHIESTA DI ACCREDITAMENTO						
DIP-COM						
APPROPRIATEZZA anno 2024	1	1	1	1.010 €		
ROUTINARIA anno 2023	1	1	1	3.010 €		
RIA-AMB-DOM-CDC						
ROUTINARIA anno 2024	1	1	1	3.010 €		
Totale complessivo	6	5	5	12.050 €	1	4.543,10

	2 Trim.					
Tipologia UdO e motivo sopralluogo	N. UdO	N. Diffide	N. Sanzioni	Importo Sanzione	N. decurtaz.	Importo decurtaz.
CDI						
APPROPRIATEZZA anno 2024	1	1		1.010,00	1	In fase di elaborazione
CSS						
APPROPRIATEZZA anno 2024	1	1		1.010,00		
ROUTINARIA anno 2024	1	1		2.010,00		
CDD						
ROUTINARIA anno 2024						
RSA						
APPROPRIATEZZA anno 2024	1	1	1	1.010,00		
ROUTINARIA anno 2024	1	1	2	4.020,00		



324 ATS della Brianza

SCIA CONTESTUALE RICHIESTA DI ACCREDITAMENTO	1	1	1	2.010,00		
DIP-COM						
APPROPRIATEZZA anno 2024						
ROUTINARIA anno 2023						
RIA-AMB-DOM-CDC						
ROUTINARIA anno 2024						
Totale complessivo	6	6	4	11.070,00	1	0

	3 Trim.					
Tipologia UdO e motivo sopralluogo	N. UdO	N. Diffide	N. Sanzioni	Importo Sanzione	N. decurtaz.	Importo decurtaz.
CDI						
APPROPRIATEZZA anno 2024	2	2	2	2.020,00		
ROUTINARIA anno 2024	1	1	1	3.010,00		
CSS						
APPROPRIATEZZA anno 2024	1	1	1	1.010,00		
ROUTINARIA anno 2024	1	1	1	3.010,00		
RSA						
APPROPRIATEZZA anno 2024	1	1	1	1.010,00		
ROUTINARIA anno 2024	2	2	2	5.020,00		
SCIA CONTESTUALE RICHIESTA DI ACCREDITAMENTO	1	1	1	2.010,00		
RIA-AMB-DOM-CDC						
APPROPRIATEZZA anno 2024	1	1	1	1.010,00		
C-DOM						
APPROPRIATEZZA anno 2024	1	1				
SCIA CONTESTUALE RICHIESTA DI ACCREDITAMENTO	1	1	1	3.010,00		
CF						
APPROPRIATEZZA anno 2024	1	1	1	1.010,00		
ODC						
SCIA CONTESTUALE RICHIESTA DI ACCREDITAMENTO	1	1	1	3.010,00		
Totale complessivo	14	14	13	25.130,00	1	0

	4 Trim.					
Tipologia UdO e motivo sopralluogo	N. UdO	N. Diffide	N. Sanzioni	Importo Sanzione	N. decurtaz.	Importo decurtaz.
CDI						
APPROPRIATEZZA anno 2024	1	1	1	1.010,00		
REQUISITI anno 2024						
CSS						
APPROPRIATEZZA anno 2024	1	1				
REQUISITI anno 2024						
RSA						
APPROPRIATEZZA anno 2024	3	3	2	2.020,00	1	3.309,90
REQUISITI anno 2024	1	1				
SCIA CONTESTUALE RICHIESTA DI ACCREDITAMENTO						
RSA Aperta						



324 ATS della Brianza

APPROPRIATEZZA e REQUISITI anno 2024					1	In fase di valutazione
Residenzialità assistita						
APPROPRIATEZZA e REQUISITI anno 2024	1	1			1	In fase di valutazione
C-DOM						
APPROPRIATEZZA anno 2024	2	2	3	3.030,00	1	355,18
SCIA CONTESTUALE RICHIESTA DI ACCREDITAMENTO						
Cure Int						
REQUISITI 2024	1	1				
Dip. Amb. (SERT)						
REQUISITI 2024	1	1	1	3.010,00		
SRM						
REQUISITI 2024	1	1	1	3.010,00		
Totale complessivo	11	11	8	12.080,00	4	3.665,08

Infine in data 05/12/2024 è stato comunicato dal Servizio ATS competente importo di decurtazione per UCP-Dom oggetto di controllo di appropriatezza nell'anno 2023, specificatamente 1.707,66€.

Programmazione delle attività di vigilanza - udo sociali anno 2024 prevista da DGR XI/1827/2024

Tipologie di controllo	Debito da DGR XI/1827/2024
Verifica del mantenimento dei requisiti di esercizio	25 % delle unità d'offerta sociali NB: la verifica sarà assicurata per area di intervento.

In applicazione a quanto sopra segue tabella di dettaglio della programmazione dei controlli e il n. di sopralluoghi effettuati al 31/12/2024:

Area	Tipologia UDO	n. UdO al 01/01/2024	N. UdO da vigilare 2024	udo vigilate I trim 2024	udo vigilate II trim 2024	udo vigilate III trim 2024	udo vigilate IV trim 2024
Area Prima infanzia	asili nido	231	58	34	21	1	2
	centro prima infanzia	21	5		3	1	2
	micronido	23	6			2	4
	nido famiglia	48	12	1		8	3
Totale area prima infanzia		323	81	35	24	12	11
Area minori	comunità educative per minori	37	9		4	5	5
	comunità familiari	3	1				1
	alloggi per l'autonomia	9	2				2
	alloggi per l'autonomia di tipo educativo	7	2		1	1	
	centro educativo minori	8	1		1		
	centri aggregazione giovanile	10	5		1		
Totale area minori		74	20		7	6	8
Area disabili	comunità alloggio disabili	11	3	1		1	1
	centri socio-educativi	33	8	2	1	2	3
	servizi formazione all'autonomia	16	5	2		2	1
Totale area disabili		60	16	5	1	5	5
Area anziani	centri diurni per anziani	10	3	1	2	1	
	alloggi protetti anziani	16	4	1	1	1	1
	comunità alloggio sociale anziani	6	1				



324 ATS della Brianza

Totale area anziani	32	8	2	3	2	1
TOTALE UDO	489	125	42	35	25	25

Relativamente alla verifica delle Comunicazioni Preventive di Esercizio al 31/12/2024 sono stati effettuati i seguenti sopralluoghi:

Area	Tipologia UDO	N. SOPRALLUOGHI I TRIM 2024	N. SOPRALLUOGHI II TRIM 2024	N. SOPRALLUOGHI III TRIM 2024	N. SOPRALLUOGHI IV TRIM 2024
Area Prima infanzia	asili nido	6	2	1	16
	centro prima infanzia	1			2
	micronido	1		1	4
	nido famiglia	1			3
Area minori	alloggio autonomia tipo educ	1	2	1	
	comunità educative per minori	2	3		
	comunità educative genitori figli				1
	Comunità familiare				1
	centro ricreativo diurno	2	2	27	
	centro aggregazione giovanile		1		1
	centro educativo minori		1	1	
Area disabili	comunità alloggio disabili	2			
	centro socio educativo				1
Area Anziani	comunità alloggio sociale anziani				2
TOTALE UDO		16	11	31	31

Sono stati effettuati altri sopralluoghi al 31/12/2024 per le seguenti attività:

a) extracampione

Area	Tipologia UDO	N. SOPRALLUOGHI I TRIM 2024	N. SOPRALLUOGHI II TRIM 2024	N. SOPRALLUOGHI III TRIM 2024	N. SOPRALLUOGHI IV TRIM 2024
Area Prima infanzia	Udo non formalizzata		3	0	
Area Minori	Comunità educativa				1
	Alloggio per l'autonomia				3

b) post diffida

Area	Tipologia UDO	N. SOPRALLUOGHI I TRIM 2024	N. SOPRALLUOGHI II TRIM 2024	N. SOPRALLUOGHI III TRIM 2024	N. SOPRALLUOGHI IV TRIM 2024
Area Prima infanzia	Asili nido		5	1	
Area Minori	Comunità Educativa			1	
Area Anziani	CASA		2		

c) Segnalazioni:

Area	Tipologia UDO	N. SOPRALLUOGHI I TRIM 2024	N. SOPRALLUOGHI II TRIM 2024	N. SOPRALLUOGHI III TRIM 2024	N. SOPRALLUOGHI IV TRIM 2024
Area Prima Infanzia	Nido Famiglia	1			
	Asilo Nido			1	1

d) Misura Comunità Minori:

Area	Tipologia UDO	N. SOPRALLUOGHI I TRIM 2024	N. SOPRALLUOGHI II TRIM 2024	N. SOPRALLUOGHI III TRIM 2024	N. SOPRALLUOGHI IV TRIM 2024
Area Minori	Comunità educative		2	0	

A seguito dell'attività di vigilanza sono stati emessi i seguenti verbali di accertamento:



324 ATS della Brianza

Area	Tipologia UDO	N. VERBALI DI ACCERTAMENTO I TRIM 2024	N. VERBALI DI ACCERTAMENTO II TRIM 2024	N. VERBALI DI ACCERTAMENTO III TRIM 2024	N. VERBALI DI ACCERTAMENTO IV TRIM 2024
Area Prima Infanzia	Asilo nido		5	13	2
	Micronido				2
	Nido famiglia		1		1
Area Minori	Comunità Educativa	1			1
	Alloggio Autonomia tipo educativo			1	
	Alloggio Autonomia genitori figli	1			
Area Disabili	Servizi Formazione all'Autonomia	1			
Area Anziani	Casa	3			1
	Alloggio Protetto Anziani				1

Programmazione e controllo delle reti socio-sanitarie integrate

Nell'ambito della rete delle strutture e dei servizi socio sanitari il Dipartimento PIPSS promuove la continuità e l'integrazione degli interventi di presa in carico dei soggetti fragili, operando tramite le tre Strutture Complesse in cui è articolato.

Le azioni promosse nel 2024 hanno riguardato in particolare le seguenti tematiche:

- la prosecuzione delle azioni previste nel Piano Disagio Minori (DGR 7499/22); conclusione progettazioni Centri per la Famiglia (DGR 5955/22) ed avvio e attivazione dei nuovi Centri per la Famiglia con manifestazione di interesse relativa alle Azioni di sistema per l'implementazione di interventi di conciliazione vita lavoro; partecipazione ai gruppi di lavoro con i Consultori Pubblici e Privati per raccordo relativo alla DGR 1141/23; avvio attività del Percorso Nascita con ricomposizione del Comitato Percorso Nascita (Decreto ATS n. 155/24); l'avvio delle azioni volte alla realizzazione dei CUAV, Centri Uomini Autori di Violenza, per la presa in carico degli autori di violenza (DGR 778/23), composizione del relativo Comitato di Coordinamento (Delibera ATS n. 259/2024) e indizione primo incontro (04/09/2024); costituzione della Rete di Indirizzo per la violenza di genere (DGR 1827/24 e Dduo 2621/24 – Decreto ATS n. 165/24) e convocazione incontri per pianificazione GDL; riavvio e pianificazione misura contributi sostituti latte materno (DGR 2929/24), raccordo con gli sportelli territoriali attivati da ASST Brianza e ASST Lecco e loro pubblicizzazione;
- la prosecuzione delle azioni di coordinamento territoriale e monitoraggio in relazione all'attuazione della Missione 6 C1 del PNRR – Realizzazione Case, Ospedali di Comunità e COT;
- il supporto all'integrazione e armonizzazione della programmazione dei Piani di Zona 2025-27 con i nuovi Piani di Sviluppo del Polo Territoriale (PPT) delle ASST, in coerenza con gli indirizzi regionali; l'avvio del gruppo di lavoro interno per il supporto alla definizione dei Piani di sviluppo del polo territoriale delle ASST.
- la prosecuzione della presa in carico, istruttoria e liquidazione delle domande relative ai contributi in favore di persone con disabilità o Disturbi specifici dell'apprendimento per l'acquisto di ausili o strumenti tecnologicamente avanzati (L.r. 23/99 – D.G.R. XII/3192/2024 e Decreto n. 16369).



Nell'anno 2024 si è avuto un importante incremento delle pratiche trattate: 373 nuove richieste, di cui oltre 155 hanno necessitato di molteplici istruttorie per la conclusione delle pratiche stesse. Negli anni precedenti le richieste di contributo istruite erano state meno della metà; solo nelle due annualità precedenti, 2023 e 2022, erano state rispettivamente 171 e 167);

- L'erogazione dei finanziamenti relativi all'attuazione della DGR n. XII/718/2023, finalizzata a garantire un contributo per l'acquisto di ausili/protesi sportive amatoriali attraverso l'attivazione del Bando regionale come previsto dai Decreti n. 1805/2023 e n.XII/2172 del 15/04/2024 e successive DDGR n.XII/1874 del 12/02/2024. Delle n. 4 domande risultate ammissibili e finanziabili, a n. 2 di esse, a seguito di caricamento della documentazione richiesta, è stato erogato il contributo economico. Le restanti n. 2 domande hanno invece rinunciato a portare a termine la loro pratica.

Nel 2024 la SC Area Anziani ha sostenuto in modo particolare le seguenti azioni:

- *la promozione del setting domiciliare, una priorità negli interventi dell'assistenza territoriale tenuto conto che il PNRR prevede che si realizzi un incremento progressivo della presa in carico in cure domiciliari della popolazione degli anziani over 65, pertanto fondamentale nel corso dell'anno è stato il monitoraggio in progress della suddetta attività, attraverso interventi mirati in condivisione con le EVM e il Dipartimento di Cure Primarie delle ASST e gli Erogatori.*

I dati consolidati di ATS Brianza nel 2024, relativi alla presa in carico degli over 65, evidenziano il superamento del target previsto di 26.354 arrivando a 30.560, con un aumento percentuale pari al 15,96 %. Nello specifico ASST Brianza con un target pari a 17.845, ha rendicontato 21.417 PIC (prese in carico), ASST Lecco con un target pari a 8.509, ha rendicontato 9.172 PIC; *si rilevano ancora criticità nell'utilizzo del sistema regionale SGDT;*

- *l'attribuzione dei sotto budget definitivi alle ASST per le C-Dom e la Misura Residenzialità Assistita Anziani e Religiosi. I criteri di distribuzione per ASST sono stati effettuati in base alla produzione dei gestori a contratto, sia pubblici che privati con monitoraggio dei costi e delle prese in carico;*
- *l'implementazione del nuovo programma operativo FNA 2023 esercizio 2024 di cui alle DGR 1669/23 del 28/12/2023 e DGR 2033 /2024, con definizione di un piano di governo a livello locale, al fine di un corretto monitoraggio sia sulla continuità della presa in carico dei beneficiari della Misura B1 e dei progetti attivi con voucher sociosanitario ed autismo, che sulla verifica dell'ammissione delle nuove istanze, tenuto conto della reale criticità rispetto ai fondi necessari per soddisfare tutte le potenziali domande in costante incremento;*
- *l'assegnazione dei sotto budget alle ASST relativamente ai voucher sociosanitario ed autismo destinati alle persone in Misura B1, i cui criteri di distribuzione hanno tenuto conto delle risorse di cui al decreto regionale 5002/24 e del rapporto tra la popolazione totale e il numero effettivo delle prese in carico al 31.12.23. Ridefinizione a settembre del sottobudget per il solo voucher ASD, in seguito alle nuove assegnazioni regionali con Decreto 13709 del 17/09/24;*
- *la redazione e l'applicazione di una specifica check condivisa con ASST con protocollo formalizzato, per la verifica delle prese in carico in carico in misura B1 e dei contributi economici mensili erogati*



con successiva restituzione degli esiti alle ASST in due incontri;

- *la pubblicazione dell' avviso di Manifestazione di interesse con Delibera n 276 del 18/07/2024 e successiva presa d'atto pubblicata con Delibera 347 del 29/09/2024 per i contratti di scopo su risorse residue 2023 ai sensi DGR 2508/24, per l'investimento di risorse del PNRR di cui alla Missione 6 C.1 I.1.2 Sub-Investimento 1.2.1, che ha portato alla contrattualizzazione di nuove 5 C-DOM e 4 RSA Aperta;*
- *l'effettuazione di un incontro conoscitivo ed esplicativo rispetto all'attività da svolgere con le nuove UdO C-Dom, CP-Dom ed RSA Aperta ammessi e contrattualizzati dal primo settembre con aggiornamento degli elenchi dei gestori attivi sul territorio;*
- *l'acquisizione dell'adesione ai contratti di scopo da parte dei gestori di setting di cure domiciliari e già a contratto ai sensi della DGR 2856/24. Delle 28 CDOM con contratto ordinario si è registrata la mancata adesione solo di 2, delle 8 CP-Dom 1 non ha aderito mentre tutte le 16 RSA Aperta hanno aderito;*
- *l'attivazione con delibera n.385 del 05/09/24 di una nuova Manifestazione di Interesse aperta ai sensi della DGR 2865/24, per ampliare la rete delle cure domiciliari dedicata alla popolazione over 65;*
- *l'effettuazione di quattro incontri formativi ECM (formazione sul campo) con gli operatori EVM delle ASST e i referenti delle dimissioni protette per il monitoraggio continuo della presa in carico in cure domiciliari, con approvazione del documento di revisione delle nuove Linee di Indirizzo ATS delle ammissioni/dimissioni protette con delibera n.493 del 12/12/24, costituzione del tavolo DAP (dimissioni ammissioni protette) coordinato da ATS e che vede coinvolti tutti i referenti delle dimissioni protette delle ASST (COT e Cure primarie), strutture di ricovero pubbliche e private accreditate, Ambiti, Terzo settore;*
- *la definizione di istruzioni operative sull'erogazione di ADI/cure domiciliari e cure palliative a pazienti residenti in Lombardia e temporaneamente domiciliati fuori Regione, con la finalità di efficientare e standardizzare l'operatività, in considerazione dell'incremento progressivo delle prese in carico. I pazienti in cure domiciliari fuori regione nel 2024 sono stati n. 25 con un incremento del 45% rispetto al 2023;*
- *il monitoraggio delle misure innovative a favore della popolazione anziana non autosufficiente e affetta da demenza, al fine di garantire la continuità dei servizi/interventi erogati ivi compresa la sperimentazione Villaggio Alzheimer, con monitoraggio e sostegno ai gestori interessati e alle EVM delle ASST con redazione della relazione semestrale;*
- *lo sviluppo del progetto previsto dal PNRR-M5-Linea di intervento 1.1.2 "Autonomia degli anziani non autosufficienti" in gestione agli uffici di piano di due ambiti territoriali di ATS Brianza coadiuvati dalla ASST Brianza, che ha previsto l'adeguamento e l'utilizzo di soluzioni tecnologiche degli spazi abitativi pubblici e modalità innovative di risposta precoce ai bisogni delle persone anziane non autosufficienti, ritardandone l'istituzionalizzazione;*
- *l'effettuazione di un incontro formativo/informativo con i nuovi 4 gestori RSA Aperta, che hanno aderito alla manifestazione di interesse indetta da ATS per l'investimento di risorse del PNRR di cui*



324 ATS della Brianza

alla Missione 6 Componente 1 Sub-Investimento 1.2.1, finalizzata all'acquisto di cure domiciliari, che ha ammesso 4 nuovi Enti Gestori per l'erogazione della Misura RSA Aperta. Nell'incontro sono state illustrate la normativa di riferimento, le modalità di rendicontazione delle prestazioni e fornito informazioni e materiale utile alla presa in carico dei beneficiari previsti della Misura;

- l'effettuazione di un incontro informativo per la Misura Residenzialità Assistita Religiosi per l'inserimento di una nuova UdO, in considerazione dei n. 11 posti assegnati con DGR 2966/24. Per la nuova UdO è in corso la verifica dei requisiti di accreditamento;*
- l'effettuazione di un incontro formativo con le ASST sull'uso del nuovo applicativo da utilizzare a partire dal 2025 per la valutazione e il rilascio dei relativi voucher ai beneficiari della Misura Residenzialità Assistita e Religiosi;*
- la promozione di collaborazione con il CDCD (Centro per i disturbi cognitivi e le demenze) di Lecco e la Casa di Comunità di Oggiono per sostenere il confronto con gli operatori dei PUA, al fine di orientare efficacemente i cittadini nella rete dei servizi sociosanitari territoriali a sostegno delle persone affette da demenza;*
- la revisione delle linee di indirizzo sul percorso assistenziale per le persone in stato vegetativo-fase degli esiti, in condivisione con le ASST e le RSA/RSD Brianza con delibera ATS n.495 del 12/12/24 ed istituzione del tavolo di coordinamento ATS per la presa in carico delle persone in SV, con il coinvolgimento dei principali attori interessati dalla specifica presa in carico.*

4 Il sistema degli acquisti – area contratti

Attivazione nuove gare, procedure in corso

L'ATS della Brianza con decreto del Direttore Generale n. 426 del 26/10/2023, ha approvato il programma Triennale, 2024/2026, degli acquisti di beni e servizi di importo unitario stimato superiore ad € 1.000.000, il cui importo complessivo per il triennio ammonta ad € 12.040.000, di cui € 6.500.000 (valore annuale), per l'acquisto di dispositivi medici per assistenza integrativa (stomie – sacche- cateteri), € 1.950.000, per l'acquisto di buoni pasto (valore triennale), € 1.050.000, per servizi assicurativi RCT/O (valore triennale), € 1.400.000, per il servizio di pulizia e sanificazione ambientale degli immobili (valore triennale) ed € 1.140.000, per il servizio di accalappiamento cani randagi (valore triennale). Gli acquisti sopra indicati rappresentano la previsione di spesa complessiva, per l'anno 2024, pari ad € 8.346.667. Tali acquisti discendono, tutti, da adesione a convenzioni ARIA Spa e CONSIP Spa, nonché, per i casi previsti dalle Regole di Sistema, mediante gare aggregate/autonome rientranti nella programmazione annuale. Si precisa che, relativamente alla spesa per l'assistenza integrativa pari ad € 6.500.000, si provvede tramite le farmacie aderenti alla convenzione WEBCARE di Regione Lombardia.

Alla data del 31/12/2024, sono state espletate le seguenti procedure/adesioni:

ACQUISTI SERVIZI E FORNITURE ANNO 2024	
Adesione a Convenzioni ARIA	€ 452.047,40
Adesione a Convenzioni Consip	€ 1.668.453,40
Totale adesioni Convenzioni ARIA/Consip	€ 2.120.500,80
Gare aggregate	€ 1.242.403,21



324 ATS della Brianza

Gare autonome	€ 576.513,56
Totale Gare Aggregate/Autonome	€ 1.818.916,77
Totale adesioni/procedure espletate al 31.12.24	€ 3.939.417,57

5. La gestione economico-finanziaria dell'Agenzia

Gestione degli approvvigionamenti (beni e servizi)

La gestione degli acquisti di beni e servizi è avvenuta, prevalentemente, tramite adesione alle Convenzioni ARIA Spa o, in alternativa, Consip Spa, mentre per gli acquisti relativi a beni e servizi per i quali non erano attive convenzioni da parte dei soggetti aggregatori prima citati, si è proceduto prioritariamente tramite gare consorziate con le otto ATS della Lombardia, e per la parte residuale tramite gare autonome.

Da segnalare che a seguito dello spostamento della PSAL di Ornago nella sede di Via Solferino, 16 a Monza, sono stati conseguiti risparmi nell'anno 2024 pari ad € 30.648,46.

Ulteriori risparmi sono stati ipotizzati dall'accorpamento delle attività svolte nelle sedi di Usmate Velate e di Desio, Via Novara, 3, nell'immobile di Via Solferino, 16 a Monza, in attuazione del progetto di ristrutturazione del 2° piano dell'immobile di Monza, la cui ultimazione dei lavori, prevista per il 22/06/2025, conseguentemente alla esecuzione di modifiche migliorative, slitterà al mese di ottobre 2025, a valere sui fondi che l'ISS ha assegnato a Regione Lombardia nell'ambito degli investimenti SNPS/SNPA.

Di seguito si riportano i risparmi ipotizzati conseguentemente all'attuazione dell'investimento sopra richiamato, stimabili in € 36.896,90 annui, come di seguito specificato:

Usmate Velate, Via Roma 85	
Descrizione Servizi	Importo €
Energia elettrica	1.620,14
Servizio energia, riscaldamento	5.791,90
Facility management (manutenzioni) manutenzione impianti immobili	1.377,57
Servizio di pulizia immobili	4.766,92
Acqua potabile	437,13
Tassa rifiuti	523,81
Totale parziale 1	14.517,47
Desio Via Novara, 3	
Energia elettrica	4.724,65
Rimborso spese condominiali al Comune proprietario dell'immobile (spese di gestione ordinaria)	3.202,02
Servizio di pulizia immobili	5.755,82
Tassa Rifiuti	1.752,33
Canone di locazione	6.944,61
Totale parziale 2	22.379,43
Totale 1+2	36.896,90
Totale risparmio ipotizzato	36.896,90



Il piano investimenti

Si veda il prospetto sinottico relativo agli investimenti previsti costituenti il Piano Investimenti 2024 redatto sulla base delle indicazioni regionali che fa parte integrante del Bilancio di previsione 2024, approvato con Decreto del D.G. n. 494 del 20/12/2023. Si precisa che nel programma triennale dei Lavori Pubblici 2023/2025, adottato con Decreto del D.G. n. 363 del 28/10/2022 ed approvato definitivamente con Decreto del D.G. n. 419 del 07/12/2022, per il triennio 2023/2024/2025 sono stati previsti investimenti per l'importo complessivo di € 2.622.000,00, di cui € 2.402.000,00 finalizzati ad interventi di ristrutturazione del 2° Piano dell'immobile di Via Solferino, 16 a Monza per l'accorpamento del DIPS presso la medesima sede, importo rideterminato in € 2.059.032,45 a seguito dell'applicazione del ribasso d'asta.

Con verbale di consegna in data 05/02/2024 hanno avuto inizio i lavori di ristrutturazione del 2° Piano dell'immobile di Via Solferino, 16 a Monza nell'ambito del finanziamento PNC progettualità per il governo degli investimenti destinati a regione Lombardia per il rafforzamento complessivo delle strutture di SNPS/SNPA DGR XI/6990 del 19/09/2022, i cui lavori procedono ed il Direttore Lavori ha redatto n. 2 SAL, negli importi specificati nel prospetto degli investimenti eseguiti al 31/12/2024 riportato più avanti. I lavori stanno procedendo con un leggero slittamento rispetto al cronoprogramma di progetto poiché il RUP di concerto con la Direzione Lavori ha rilevato alcune criticità in fase esecutiva specialmente per ciò che riguarda il manto di copertura in tegole marsigliesi che ha comportato una rivalutazione degli interventi sul canale di gronda che presenta parecchie soluzioni di continuità con conseguenti infiltrazioni di acque meteoriche. Ulteriori approfondimenti sono stati effettuati in merito alla posa in opera di intonaco intumescente da applicare, oltre ai pilastri in cls, previsto in progetto, anche alle travi in cls di collegamento degli stessi, per le quali tale lavorazione non era prevista in progetto, ma che tuttavia si è reso opportuno effettuare in prospettiva di nuove normative in materia di antincendio che dovessero essere approvate in futuro. Il Programma triennale dei Lavori Pubblici 2024/2026 non è stato redatto in quanto non vi sono nuovi investimenti, di importo superiore ad € 150.000,00 da inserire, mentre l'investimento di cui sopra, ai sensi dell'art. 5, comma 2 dell'Allegato I.5 del D.Lgs n. 36/2023, non deve essere riproposto poiché è stata conclusa la procedura di affidamento dei lavori.

Alla data del 31/12/2024, sono stati eseguiti i seguenti investimenti:

FONDI INDISTINTI		
Intervento	Descrizione finanziamento	Importo €
Acquisto Mobili e arredi da destinare a sedi ATS diverse, scrivanie, cassettiere e poltroncine ergonomiche		2.889,77
Fornitura 5 cassettiere e 3 scrivanie x SIAOA Lecco Corso C. Alberto, 120		969,52
Acquisto 2 cassettiere e 2 scrivanie Viale Elvezia, 2 Monza, scorta magazzino		496,91
Acquisto 10 poltroncine su ruote, scorta magazzino		1.405,44
Acquisto 23 poltroncine su ruote SIAOA		3.232,51



324 ATS della Brianza		
Lecco Corso C. Alberto, 120	DGR XI/5970 del 14.02.2022 Decreto n. 4188 del 29.03.2022	
Acquisto armadio cassettiera scrivania e tavolo rotondo per SIAN Via De Amicis, Monza		677,99
Acquisto armadi vari per locale mensa viale elvezia		827,29
Acquisto armadi e appendiabito per Programmazione e controllo		391,38
Acquisto armadio basso scrivanie e cassettiera per veterinari desio		609,91
Acquisto scrivanie e cassetiere x sanità pubblica desio		472,62
Acquisto scrivanie e cassetiere x promozione salute monza		772,13
Acquisto 3 armadi 4 ante x veterinari usmate		971,51
Acquisto 6 cassetiere e 10 scrivanie per servizi vari		2.036,00
Acquisto 30 poltroncine x sedi varie		4.216,32
Acquisto di n. 4 forni a microonde, Monitor PC Direttore Amministrativo, n. Monitor consegnati al CED, n. 1 Videoproiettore destinato al Dip. Veterinario di desio, Via Novara, 3, Tastiera per D.G., intervento di integrazione sistema refrigerante Frigo - frigo assegnato alla SIAOA di Besana Brianza.	DGR XII/376 del 29.05.2023 – Decreto Direzione Generale Welfare n. 10055 del 04.07.2023	6.782,37
Aggiudicazione fornitura di n. 1 Strumento "TSI Porta Count Respirator Fit Tester" corredato di accessori e formazione, da destinare al RSPP		17.875,01
Acquisto di attrezzature sanitarie, Tosatrice destinata al SIAOA di Via Novara, 3 Desio.		1.244,40
Fornitura 30 poltroncine per servizi vari		4.216,32
Acquisto misuratore radon - termometro portatile per RSPP		491,54
Acquisto rastrelliere x bici sede Via Novara, 3, Desio		256,20
Fornitura amplificatore per sala conferenze Lecco		414,89
Acquisto telecamera Osmo Pocket 3 x SIAOA, Via Novara 3, Desio		707,60
Acquisto di n. 6 Frigoriferi portatili modello "ICY" 50 litri, n. 6 Data Logger MINI T per il SIAOA di Via Novara, 3 Desio		14.012,92
Acquisto tastiera mouse speaker e webcam x sale riunioni sedi Monza e Lecco		455,04
Acquisto PC Lenovo x servizio epidemiologia desio Cavalieri Doro		3.030,81
Acquisto 21 poltroncine su ruote x servizi vari		2.951,42
Acquisto sedie e poltroncine per alimenti e		403,08



324 ATS della Brianza

nutrizione de amicis		
Acquisto scaffalatura in metallo per veterinari usmate		770,04
Acquisto n. 3 tavolini tondi bar + pattumiera metallica sede viale Elvezia		888,77
Acquisto misuratori e bussola x impiantistica via Solferino Monza e via Filzi Lecco		750,66
Acquisto posaceneri da esterno + frigorifero per Uff. Igiene di via Novara , 3 Desio		568,15
Riscatto P.C. portatili anno 2024		166,53
Riscatto postazioni lavoro anno 2024		364,83
Riscatto postazioni lavoro anno 2024		2.027,55
Acquisto PC Lenovo x servizio epidemiologia		2.994,21
Intervento su furgò Frigo GA770WT per kit seconda batteria		3.037,80
Totale speso e impegnato al 31.12.2024 utilizzando i fondi indistinti		€ 84.379,44
Intervento	Descrizione finanziamento	Importo €
FONDI VINCOLATI E FONDI PNC		
Acquisto automezzo FIAT Doblò da destinare al DIPS – PSAL PIANI MIRATI	DGR XI/164 del 29.05.2018 – Decreto Direzione Generale Welfare n. 16093 del 08.11.2019	18.472,91
Acquisto n. 6 autovetture Mitsubishi da destinare al DIPS – PSAL	DGR XI/2464 del 18.11.2019– Decreto Direzione Generale Welfare n. 18378 del 16.12.2019	97.815,76
Acquisto apparecchiature destinate al Laboratorio di prevenzione di Oggiono (LC) nell'ambito della progettualità PNC per il governo degli investimenti destinati a regione Lombardia per il rafforzamento complessivo delle strutture di SNPS/SNPA	DGR XI/6990 del 19.09.2022. Per tale investimento si è in attesa del Decreto regionale di assegnazione del finanziamento.	273.767,89
Acquisto Smartblock 2.0 ml Blocco termico per 24 provette destinato al Laboratorio di prevenzione di Oggiono (LC) nell'ambito della progettualità PNC per il governo degli investimenti destinati a regione Lombardia per il rafforzamento complessivo delle strutture di SNPS/SNPA		648,26
Lavori di "Ristrutturazione del Padiglione 18 Vittorio Emanuele" via solferino, 16 – 1° SAL al 29.10.2024		220.735,90
Lavori di "Ristrutturazione del Padiglione 18 Vittorio Emanuele" via solferino, 16 – 2° SAL al 13.12.2024		183.818,80
Lavori di "Ristrutturazione del Padiglione 18 Vittorio Emanuele" via solferino, 16 – Direzione Lavori e CSE al 1° SAL		27.903,99
Totale speso e impegnato al 31.12.2024 utilizzando Fondi vincolati		€ 823.163,51

Si precisa che a valere sui finanziamenti di cui alla DGR XII/438 del 12.06.2023, sono state impegnate le



324 ATS della Brianza

seguenti somme:

Intervento	Descrizione finanziamento	Importo
Aggiudicazione procedura selettiva per l'acquisto di un veicolo speciale ad uso ufficio mobile da destinare al DIPS – PSAL avvenuta con Determina Dirigenziale n. 193 del 02.05.2024	DGR XII/438 del 12.06.2023 - Decreto n. 11068 del 20.07.2023	205.814,00
Attuazione Progetto PSAL Formazione degli studenti in materia di Sicurezza dei Lavoratori nei luoghi di lavoro, c/o la sede di Lecco, Corso Promessi Sposi, 132		69.592,87
Adesione Accordo quadro Consip Veicoli in noleggio 2 "Lotto 5 – Veicoli per la Polizia Locale" per 60 mesi, da assegnare alla S.C. PSAL. Determina Dirigenziale n. 71 del 26.02.2024. n. 4 Jeep Renegade		159.732,56
Aggiudicazione procedura selettiva per l'acquisto di n. 5 telefoni satellitari da destinare al DIPS – PSAL avvenuta con Determina dirigenziale n. 194 del 06.05.2024		9.386,68
Aggiudicazione procedura selettiva per l'acquisto di n. 1 Rilevatore GAS EVOC XAM 8000 completo di accessori e corso di formazione, avvenuta con Determina dirigenziale n. 212 del 22.05.2024		8.862,08
Acquisto di n. 10 Licenza MS Power BI PRO in adesione a Convenzione Consip ODA 7918283 per la S.C. PSAL		1.988,84
Acquisto paravento divisorio per PSAL via Filzi, Lecco	DGR XII/438 del 12.06.2023 - Decreto n. 11068 del 20.07.2023	687,35
RDO MEPA ID 4457823 per acquisto corso di formazione per utilizzo licenze MS Power BI PRO per la S.C. PSAL		10.919,00
RDO MEPA ID 3611374 per l'acquisto di n. 10 stampante portatili		2.911,25
Fornitura di mobili e arredi per l'approntamento di n. 23 PDL complete c/o la sede PSAL di Monza Via Solferino, 16. Determina Dirigenziale n. 229 del 13.06.2024		14.129,05
Procedura selettiva per la fornitura di divise da assegnare al personale PSAL (Lavanolo gara consorzata con ATS Valpadana capofila, su delega da parte di ARIA SPA)		8.307,00
RDO MEPA ID 4459515 per la fornitura di servizio di assistenza al volo per DRONI		18.300,00
RDO MEPA ID 4452978 per la fornitura di n. 1 DRONE completo di accessori		1.384,70
Acquisto appendiabiti, PSAL Via Solferino, 16 Monza		72,00



324 ATS della Brianza		
Acquisto n.5 Licenze MS BI PRO, PSAL Via Novara, 3 Desio		917,93
Acquisto visori virtuali Meta Quest 3, PSAL Via Novara, 3 Desio		5.332,38
Acquisto servizio di assistenza al volo per DRONI, PSAL Via Novara, 3 Desio		18.300,00
Acquisto n. 1 Corso di Formazione per l'utilizzo di Licenze SW Microsoft Power BI Pro, PSAL Via Novara, 3 Desio		10.919,00
Realizzazione parete e porta in vetro temprato, presso la sede di Corso Promessi Sposi, 132 a Lecco		4.880,00
fornitura a canone 5 licenze Sw di realtà virtuale x Dr Genna via Novara Desio		7.734,80
Servizio di formazione laboratorio teatrale PSAL		600,00
Totale impegnato al 31.12.2024		€ 560.771,49

Il costo del personale

Il costo complessivo del personale per l’anno 2024 del Bilancio Sanitario è pari ad € 35.774.033 oltre IRAP per € 2.133.378, per un totale di € 37.907.411 e rispetta l’assegnazione del Decreto n. 6618 del 13/05/2025

	CONS 2023	CONS 2024	DELTA B-A
	A	B	
RUOLO SANITARIO	23.446.173,00	23.494.607,00	48.434,00
RUOLO PROFESSIONALE	741.933,00	829.883,00	87.950,00
RUOLO TECNICO	2.671.996,00	2.486.523,00	- 185.473,00
RUOLO AMMINISTRATIVO	9.971.071,00	8.963.020,00	- 1.008.051,00
COSTO DEL PERSONALE (escluso IRAP)	36.831.173,00	35.774.033,00	- 1.057.140,00
IRAP	2.123.297,00	2.133.378,00	10.081,00
TOTALE	38.954.470,00	37.907.411,00	- 1.047.059,00

Il confronto con il costo del personale dell’anno 2023 evidenzia un decremento dovuto:

- al passaggio di n. 21 unità di personale afferenti al Dipartimento delle Cure Primarie alle ASST del territorio ai sensi della L. 22/2021;
- all’ esposizione tra i costi dell’anno 2023 dell’anticipo contrattuale ai sensi dell art. 3 Decreto Legge n. 145 18 Ottobre 2023 conguagliato poi nel corso del 2024.

Tuttavia l’Agenzia ha applicato nuove politiche di ricerca del personale che hanno portato ad una maggiore capacità assunzionale rispetto al passato ed ad una acquisizione di risorse di profili più congrui al rinnovamento della organizzazione aziendale. Al 31/12/2024 il personale era pari a n. 605 teste con un incremento di 15 unità rispetto al 01/01/2024. Al fine di realizzare la mission aziendale sono state



324 ATS della Brianza

espletate / indette le seguenti procedure selettive:

DELIBERA INDIZIONE	RUOLO	TIPOLOGIA SELEZIONE	STRUTTURA DI DESTINAZIONE	ESPLETAMENTO 31/12	STATO DI AVANZAMENTO 31/12
DECRETO N. 509 DEL 21/12/23	COMPARTO	AVVISO A TEMPO DETERMINATO PER TITOLI E COLLOQUIO PER N. 2 POSTI DI COLLABORATORE AMMINISTRATIVO	SC BILANCIO E SS CONTROLLO DI GESTIONE	DELIBERA N. 29 DEL 14/02/2024 APPROVAZIONE GRADUATORIA	ASSUNTI N.2 CANDIDATI
DELIBERA N. 46 DEL 22/02/2024	COMPARTO	AVVISO A TEMPO DETERMINATO PER TITOLI E COLLOQUIO PER N. 2 POSTI DI ASSISTENTE AMMINISTRATIVO	SS CONTROLLO DI GESTIONE E SC GRSU	DELIBERA N. 78 DEL 19/03/2024 APPROVAZIONE GRADUATORIA	ASSUNTI N.4 CANDIDATI (di cui 1 fondo vincolato)
DECRETO N. 506 DEL 21/12/2023	COMPARTO	CONCORSO PER TITOLI ED ESAMI PER LA COPERTURA DI N. 12 POSTI NEL PROFILO DI TECNICO DELLA PREVENZIONE	VARI	DELIBERA N. 129 DEL 18/04/2024 APPROVAZIONE GRADUATORIA	ASSUNTI N. 18 CANDIDATI
DELIBERA N. 123 DEL 18/04/2024	COMPARTO	AVVISO A TEMPO DETERMINATO PER TITOLI E COLLOQUIO PER N. 1 POSTO DI COLLABORATORE AMMINISTRATIVO	SC BILANCIO	DELIBERA N. 207 DEL 06/06/2024: APPROVAZIONE GRADUATORIA	ASSUNTO N. 1 CANDIDATO
DELIBERA N. 137 DEL 24/04/2024	COMPARTO	CONCORSO ASSISTENTE SANITARIO PER N. 6 POSTI	DIPS PAAPSS	DELIBERA N. 274 DEL 12/07/2024: APPROVAZIONE GRADUATORIA	ASSUNTI N.2 CADIDATI
DELIBERA N. 181 DEL 24/05/2024	COMPARTO	MOBILITA' ASSISTENTE TECNICO GEOMETRA	PSAL	DELIBERA N. 263 DEL 10/07/2024: APPROVAZIONE GRADUATORIA	ASSUNTI N.1 CANDIDATO
DELIBERA N. 186 DEL 30/05/2024	COMPARTO	MOBILITA' COLLABORATORE TECNICO PROF. - INFORMATICI	SIA	DELIBERA N. 273 DEL 12/07/2024. APPROVAZIONE GRADUATORIA	ASSUNTI N.1 CANDIDATO
DELIBERA N. 270 DEL 10/07/2024	COMPARTO	MOBILITA' COLLABORATORE AMMINISTRATIVO	GSRU	DELIBERA N. 499 DEL 12/12/2024: ESITO AVVISO	NESSUN CANDIDATO IDONEO



324 ATS della Brianza

DELIBERA N. 270 DEL 10/07/2024	COMPARTO	MOBILITA' ASSISTENTE AMMINISTRATIVO	GSRU	DELIBERA N. 499 DEL 12/12/2024: ESITO AVVISO	NESSUN CANDIDATO IDONEO
DELIBERA N. 265 DEL 10/07/2024	COMPARTO	AVVISO TEMPO DETERMINATO ASSISTENTE AMMINISTRATIVO	GSRU	DELIBERA N. 313 DEL 02/08/2024: APPROVAZIONE GRADUATORIA	NESSUN CANDIDATO IDONEO
DELIBERA N. 265 DEL 10/07/2024	COMPARTO	AVVISO TEMPO DETERMINATO COLLABORATORE AMMINISTRATIVO	GSRU	DELIBERA N. 508 DEL 16/12/2024: APPROVAZIONE GRADUATORIA	ASSUNTI N. 2 CANDIDATI A PARTIRE DAL 01/01/2025
DECRETO N. 402 DEL 16/10/2023	DIRIGENZA	CONCORSO PUBBLICO, PER TITOLI ED ESAMI, PER LA COPERTURA A TEMPO INDETERMINATO E PIENO, DI N. 1 POSTO DI DIRIGENTE VETERINARIO AREA A.	DIP. VETERINARIO	DELIBERA N. 146 DEL 02/05/2024: APPROVAZIONE GRADUATORIA	ASSUNZIONE DI N. 2 CANDIDATI
DECRETO N. 406 DEL 18/10/2024	DIRIGENZA	CONCORSO PUBBLICO AGGREGATO, ATS BRIANZA e ATS PAVIA, PER N. 2 POSTI DI DPS - AREA INFERMIERISTICA	VARIE	DELIBERA N. 206 del 06/06/2024: APPROVAZIONE GRADUATORIA	ASSUNTI N.1 CANDIDATO
DECRETO N. 406 DEL 18/10/2024	DIRIGENZA	CONCORSO PUBBLICO AGGREGATO, ATS BRIANZA e ATS PAVIA, PER N. 5 POSTI DI DPS - AREA PREVENZIONE	VARIE	DELIBERA N. 204 del 06/06/2024: APPROVAZIONE GRADUATORIA	ASSUNZIONE N.2 CANDIDATI
DECRETO N. 12 DEL 15/01/2024	DIRIGENZA	AVVISO PUBBLICO A TEMPO DETERMINATO PER TITOLI E COLLOQUIO, PER MESI 12, EVENTUALMENTE PROROGABILI PER LA COPERTURA DI N. 1 POSTO NEL PROFILO PROFESSIONALE DI DIRIGENTE FARMACISTA-DISCIPLINA FARMACEUTICA TERRITORIALE	SC SERVIZIO FARMACEUTICO	DELIBERA N. 52 DEL 29/02/2024: APPROVAZIONE GRADUATORIA	ASSUNZIONE N. 1 CANDIDATO



324 ATS della Brianza

DELIBERA N. 233 DEL 27/06/2024	DIRIGENZA	AVVISO DI MOBILITA' PER N. 1 POSTO DI DIRIGENTE AMMINISTRATIVO	S.C. BILANCIO, FLUSSI FINANZIARI E CONTABILITA'	DELIBERA N. 312 DEL 02/08/2024: APPROVAZIONE GRADUATORIA	ASSUNZIONE N.1 CANDIDATO
DELIBERA N. 182 DEL 24/05/2024	DIRIGENZA	AVVISO DI MOBILITA' PER N. 2 POSTO DI DIRIGENTE MEDICO	S.C. EPIDEMIOLOGIA	DELIBERA N. 264 DEL 10/07/2024	ASSUNZIONE N. 2 CANDIDATI
DELIBERA N. 272 DEL 10/07/2024	DIRIGENZA	AVVISO A TEMPO DETERMINATO PER 12 MESI PER N. 1 POSTO DI DIRIGENTE MEDICO - VARIE DISCIPLINE	VARIE	DELIBERA N. 419 DEL 18/10/2024: APPROVAZIONE GRADUATORIA	NESSUNA ASSUNZIONE

Inoltre, ai sensi dell'art. 3, comma 61, della L. n. 350/2003, degli indirizzi forniti dal Dipartimento della Funzione Pubblica con circolare n. 5/2013 nonché dell'art. 36 D. Lgs. n. 165/2001, in una ottica di collaborazione tra Enti e di sistema nel reclutamento di risorse umane, si è proceduto ad assumere e/o ad avviare i seguenti percorsi di acquisizione del personale tramite utilizzo di graduatorie approvate da altri enti del SSN.

RUOLO	PROFILO	N. PERSONALE ASSUNTO
COMPARTO	ADO - COADIUTORE AMMINISTRATIVO SENIOR INDETERMINATO	0
COMPARTO	ADA- ASSISTENTE AMMINISTRATIVO INDETERMINATO	6
COMPARTO	ADA- ASSISTENTE AMMINISTRATIVO TEMPO DETERMINATO	0
COMPARTO	APSF - TECNICO DI LABORATORIO BIOMEDICO INDETERMINATO	0
COMPARTO	ADO - OPERATORE TECNICO SPECIALIZZATO - FALEGNAME INDETERMINATO	1
COMPARTO	APSF - ASSISTENTE SOCIALE DETERMINATO	0
COMPARTO	APSF - ASSISTENTE SOCIALE INDETERMINATO	1

RUOLO	PROFILO	N. PERSONALE ASSUNTO
DIRIGENZA	DIRIGENTE VETERINARIO DISCIPLINA SANITA' ANIMALE INDETERMINATO	1
DIRIGENZA	DIRIGENTE MEDICO INDETERMINATO	0
DIRIGENZA	DIRIGENTE AMMINISTRATIVO INDETERMINATO	1
DIRIGENZA	DIRIGENTE ANALISTA INDETERMINATO	0



324 ATS della Brianza

DIRIGENZA	DIRIGENTE CHIMICO INDETERMINATO	0
DIRIGENZA	DIRIGENTE FISICO	0
DIRIGENZA	DIRIGENTE PSICOLOGO	0
DIRIGENZA	DIRIGENTE AMMINISTRATIVO	1

L'Agenzia ha riscontrato difficoltà nel reclutamento delle seguenti figure professionali appartenenti all'Area del comparto: Assistente sanitario e APSF Tecnico della prevenzione nell'ambiente e nei luoghi di lavoro. La medesima politica assunzionale verrà perseguita anche nell'anno 2025. Come richiesto dai competenti uffici di Regione Lombardia nell'istruttoria sul Bilancio Preventivo 2025 di ATS Brianza, l'Agenzia in sede di certificazione trimestrale provvederà a rendicontare il costo del personale relativamente all'impatto economico e alla sua movimentazione (cessazioni/assunzioni) e dare riscontro rispetto ad un eventuale incremento del budget.

D.L. 73/2021 - art. 50 comma 1

Con le risorse ex art. 50 comma 1 D. L. 73/2021 sono finanziati i costi di n. 4 APSF Tecnico della prevenzione nell'ambiente e nei luoghi di lavoro assegnati alla struttura complessa PSAL:

art.50 DL 73/201	Costo	IRAP	Totale
tecnici della prevenzione	184.443	13.181	197.624

Queste assunzioni stabili hanno determinato un incremento dei fondi contrattuali in linea con l'anno 2023.

DGR XI/6869 del 02/08/2022 - Piano Regionale 2022-2025 per la tutela della salute e sicurezza nei luoghi di lavoro assunzioni a tempo determinato.

In continuità con l'anno 2023, il finanziamento in oggetto è stato utilizzato per i costi di due dirigenti delle professioni sanitarie a tempo determinato che hanno prestato servizio da gennaio ad aprile 2024.

La spesa totale ammonta ad € 63.334 IRAP compreso.

Prestazioni orarie aggiuntive:

SC PSAL

In attuazione della DGR XII/1827 del 31/01/2024 a partire dal mese di giugno 2024 sono state svolte prestazioni aggiuntive da parte di APSF Tecnici della prevenzione nell'ambiente e nei luoghi di lavoro del servizio PSAL per € 151.856,92. Il costo è finanziato da una quota parte del finanziamento attribuito ad ATS Brianza dalla DGR 438/2023.



SC IAN

Come indicato dalla DGR 2966 "Ulteriore determinazione in ordine agli indirizzi di programmazione del SSR per l'anno 2024 III provvedimento (di concerto con l'assessore Lucchini)", nell'Allegato 10 "Prevenzione" paragrafo 1.2.3 "Sicurezza alimentare e nutrizione" questa ATS ha predisposto ed attuato i seguenti progetti finanziati con l'utilizzo della quota del 90% degli introiti derivanti dalla riscossione delle tariffe di cui D. Lgs. 32/2021 come previsto dall'art. 15 comma 2 lett. a.:

1) "Controlli ufficiali nel corso della manifestazione: "Formula 1 Pirelli Gran Premio d'Italia 2024" approvato con Deliberazione n. 298 del 31.07.2024 per € 41.196,58=, comprensivo di oneri e IRAP.

2) "Controlli ufficiali in fasce orarie non ordinarie: miglioramento delle attività LEA - tutela della salute dei consumatori - delibera n. 487 del 10.12.2024 per € 7.381,40.

I controlli ufficiali, come previsto dalla DGR 2966/24, sono stati retribuiti in analogia con quanto proposto dalla DGR XII/2454 del 03.06.2024 avente ad oggetto "Prestazioni aggiuntive in ambito di prevenzione e sicurezza nei luoghi di lavoro. Definizione dell'attività e relativo riconoscimento economico".

Pertanto i relativi costi comprensivi di oneri riflessi sono stati esposti nella voce di nota integrativa "Servizi di consulenza sanitaria in area a pagamento" mentre l'IRAP alla voce Y IMPOSTE E TASSE.

Percorso attuativo di Certificabilità dei Bilanci

Col passaggio del Dipartimento Cure Primarie alle ASST del territorio, sono state disattivate le procedure PAC di competenza (Area I debiti e costi):

- ID04697 - Assegni, sussidi e contributi dipartimento cure primarie;
- ID04665 - Gestione del trattamento economico del personale convenzionato.

Di conseguenza, al 31/12/2024 le procedure PAC in vigore sono 38.

Nel corso del 2024 sono state revisionate n. 3 procedure:

- Area D - Immobilizzazioni: procedura ID03548 Inventario fisico periodico e procedura ID03549 Riconciliazione tra libro cespiti e contabilità generale
- Area F - Crediti e ricavi: procedura ID04584 Sanzioni amministrative

La Regione, in collaborazione con CERISMAS, ha dato avvio al progetto di "sperimentazione di metodologie e procedure di controllo interno nelle aziende sanitarie pubbliche in esito al PAC", attraverso l'inizio dell'attività dei gruppi di lavoro interaziendali dedicati all'approfondimento di una procedura amministrativo-contabile.

L'ATS della Brianza ha partecipato agli incontri svoltisi il 10/06/2024, il 30/9/2024 e il 26/11/2024 all'interno del gruppo "area Debiti e Costi", durante i quali è stata analizzata la procedura "Acquisto di prestazioni sociosanitarie a contratto da Residenze Sanitario Assistenziali per Anziani (RSA)".



324 ATS della Brianza

Cause in corso_ Fondo rischi

Tenuto conto delle disposizioni del Codice Civile e delle modalità di analisi contenute nei principi contabili riportati nell'OIC31 si è proceduto, alla luce del contenzioso in corso al 31/12/2024, alla determinazione degli accantonamenti a fondo rischi, adottando la classificazione dei rischi relativi alle singole cause quali **probabili, possibili o remoti** ed effettuando una stima dei valori di causa consistente nella messa in riserva, nella maggior parte dei casi, dell'importo complessivo richiesto dai ricorrenti ed, in altri casi, in presenza di altri soggetti ritenuti responsabili, di una parte della quota esposta in atti.

Considerato che gli accadimenti remoti, il cui verificarsi è da ritenere eccezionale e di scarsissime possibilità, non prevedono accantonamento, si è provveduto ad escludere il valore delle cause in materia di accreditamento promosse contro provvedimenti regionali, in quanto questa Amministrazione risulta vincolata agli adempimenti ivi riportati senza avere margini di discrezionalità, rimanendo tuttavia a disposizione della Regione e della giustizia amministrativa, prevedendo il relativo Codice, a livello di procedura, la possibilità per il giudice di chiedere direttamente gli atti anche alle parti non costituite, con conseguente risparmio di spese legali.

Si illustra, pertanto, la tabella contenente le risultanze contabili relative alle somme dei valori di cause classificate sulla base del singolo **accadimento quali probabili e quali possibili**:

CLASSIFICAZIONE ACCADIMENTO	CAPITALE (accadimento probabile)	CAPITALE (accadimento possibile)
CAUSE IN CORSO	2.315.390,00	384.205,90

Considerato che solo gli eventi classificati **quali probabili** (n. 8 cause in corso e n. 7 richieste stragiudiziali) debbano essere tenuti in considerazione per l'accantonamento a Bilancio si riporta di seguito il capitale e i relativi interessi maturati al 31/12/2024:

TOTALE FONDO RISCHI al 31.12.2024	CAPITALE	INTERESSI
CAUSE IN CORSO ACCADIMENTO PROBABILE	2.315.390,00	567.878,53

Considerato che sono state, invece, classificate **come possibili**, ove il verificarsi dell'evento è contraddistinto da una ridotta probabilità di realizzarsi, n. 16 contenziosi, di cui:

- n. 10 richieste stragiudiziali di pagamento di intera retta per ricovero in RSA, per le quali non è mai pervenuto ricorso;
- n. 1 richiesta stragiudiziale malpractice per vaccinazione COVID, risarcimento L. 210/92;
- n. 1 causa in materia di vigilanza, la cui domanda di risarcimento è attualmente rivolta esclusivamente al Comune coinvolto e comunque inviata alla competente Compagnia Assicurativa;
- n. 1 attività ispettiva farmaceutica, non quantificabile, di cui già pervenuto parere favorevole da parte del Ministero della Salute ed emessa ordinanza cautelare favorevole;
- n. 1 causa in Cassazione in materia di ricovero psichiatrico, con sentenza di I e di II grado già favorevole;



324 ATS della Brianza

- n. 2 cause obbligo vaccinale DL 44/2021

Nulla è stato pagato sul fondo rischi cause civile, ma si è proceduto a pagare l'importo di € 11.700 su fondo franchigie e SIR, in quanto il sinistro è stato preso in carico dalla competente Compagnia Assicurativa.

Con particolare riferimento al fondo rischi cause di lavoro e cause civili, questa ATS della Brianza ha attualmente accantonato in Bilancio l'importo di € 2.069.023,47, oltre al riconoscimento da parte di Regione Lombardia con comunicazione prot. n. A1.2024.0319894 del 27/05/2024 (prot. ATS n. 41090/24 del 27.05.2024) dei seguenti accantonamenti al fondo rischi della GSA:

- per l'esercizio 2022, l'importo di € 50.000 quale accantonamento fondo rischi per cause civili ed oneri processuali (n. 1 richiesta stragiudiziale risarcimento danno per malpractice paziente COVID);
- per l'esercizio 2023, l'importo di € 50.000 quale accantonamento fondo rischi per contenzioso personale dipendente (n. 1 causa risarcimento danno) e l'importo di € 1.450.000 quale accantonamento cause civili ed oneri processuali (n. 6 richiesta stragiudiziale e n. 3 cause in materia risarcimento danno per malpractice). In particolare, dall'accantonamento cause civili e oneri processuali della GSA – esercizio 2023 - è stato pagato nel IV trimestre 2024 l'importo di € 3.500 (relativo a transazione in una delle 3 cause in corso in materia di risarcimento danno per malpractice).

Cause legali in atto verso aziende del sistema

Ancora, come sopra accennato, sussistono contenziosi, classificati **come remoti**, per i quali nulla è stato posto a fondo rischi; trattasi di ricorsi promossi da Aziende Sanitarie private accreditate direttamente ed esclusivamente avverso atti di Regione Lombardia, con chiamata in causa anche di ATS, quale soggetto contrattualizzatore, la cui **soccombenza** è da ritenere completamente a carico di Regione Lombardia. Infine, con riferimento **alla copertura di eventuali franchigie/SIR** per sinistri di responsabilità civile in corso, aperti presso le competenti Compagnie Assicurative sono presenti i seguenti accantonamenti:

TOTALE FONDO franchigie e SIR sinistri RCT al 31.12.2024	CAPITALE	NOTE
SINISTRI Totale franchigie	600.000,00	
SINISTRI Totale SIR	130.000,00	<p>Nel corso del IV trimestre è stato pagato l'importo di € 11.700, per risarcimento danno relativo a sinistro assicurativo con SIR di € 20.000,00</p> <p>€ 80.000,00 (4 SIR di € 20.000,00) e € 50.000,00 (n. 2 SIR di € 25.000, di cui 1 SIR richiesta in sede di assestamento anno 2024 ed 1 SIR da richiedere, nelle giuste sedi contabili per ulteriore sinistro insorto a fine anno - richiesta del 4.12.2024)</p>



324 ATS della Brianza		
TOTALE	730.000,00	Così calcolato: € 600.000,00 franchigie + € 130.000,00 SIR - € 20.000 SIR utilizzata

Risultando a conclusione la seguente rappresentazione di risultanze contabili:

TOTALE FONDO RISCHI al 30.09.2024	CAPITALE (CAUSE PROBABILI)	INTERESSI SU CAUSE PROBABILI
CAUSE IN CORSO (PROBABILI)	2.315.390,00	567.878,53
SINISTRI	710.000,000	

6. Il bilancio dell'anno 2024

In questa sezione sono presentate le informazioni e i dati riguardanti:

- la sintesi del bilancio e la relazione sul grado di raggiungimento degli obiettivi economico-finanziari
- il confronto dei Conti Economici Consuntivo e Preventivo e relazione sugli scostamenti
- la relazione sui costi per livelli essenziali di assistenza e relazione sugli scostamenti

6.1 La sintesi del bilancio e la relazione sul grado di raggiungimento degli obiettivi economico-finanziari

Per quanto riguarda il raggiungimento degli obiettivi economici di ATS Brianza assegnati per l'anno 2024, si conferma il raggiungimento degli stessi nel corso dell'esercizio. Le assegnazioni previste dal decreto di assegnazione n. 6618 del 13/05/2025 sono state rispettate.

In merito agli obiettivi finanziari ATS Brianza, nel corso dell'esercizio 2024 ha rispettato i tempi di pagamento per l'erogazione degli acconti e saldi alle strutture accreditate pubbliche e private, dei debiti commerciali e il versamento dei contributi previdenziali ed erariali, come verificato trimestralmente dal collegio sindacale.



324 ATS della Brianza

324 ATS DELLA BRIANZA

Cod.	Voce	2024	2024	
		Valore Netto al 31/12/2023	Valore Netto al 31/12/2024	Variazione
		A	B	(B-A)
	RICAVI			
ASLR01	Quota Capitaria	1.500.166.644	1.473.946.234	- 26.220.410
ASLR02	Funzioni non tariffate	860.942	739.370	- 121.572
ASLR03	F.do maggiori consumi DRG	-	-	-
ASLR04	F.do maggiori consumi AMBU	-	-	-
ASLR05	Utilizzi contributi esercizi precedenti	16.035.631	5.619.871	- 10.415.760
ASLR06	Altri contributi e fondi da Regione (al lordo delle rettifiche)	267.672.759	270.790.077	3.117.318
ASLR07	Altri contributi (al lordo delle rettifiche)	3.545.305	3.107.525	- 437.780
ASLR08	Entrate proprie	4.659.779	4.994.442	334.663
ASLR09	Libera professione (art. 55 CCNL)	5.661	6.633	972
ASLR10	Prestazioni S.S.R.	-	-	-
ASLR11	Proventi finanziari e straordinari	39.214.527	3.076.999	- 36.137.528
ASLR13	Ricavi da prestazioni sanitarie	-	-	-
R_MOB_A_PR	Mobilità attiva privati	19.244.425	27.355.046	8.110.621
R_MOB_I	Mobilità internazionale	165.473	35.670	- 129.803
ASLR90	Rettifiche altri contributi e fondi da Regione	29.524	-	- 29.524
ASLR91	Rettifiche altri contributi	114.020	179.177	65.157
	Totale Ricavi (al netto capitalizzati)	1.851.427.602	1.789.492.690	- 61.934.912
	COSTI			
ASLC01	Drg	569.430.555	569.802.868	372.313
ASLC02	Ambulatoriale	298.013.226	304.783.214	6.769.988
ASLC03	Neuropsichiatria	13.349.494	15.354.643	2.005.149
ASLC04	Screening	4.898.806	4.585.009	- 313.797
ASLC05	Farmaceutica+Doppio canale	269.296.730	284.691.900	15.395.170
ASLC06	Protesica e dietetica in convenzione	367.833	99.720	- 268.113
ASLC07	File F	179.319.300	212.640.853	33.321.553
ASLC08	Psichiatria	39.678.607	40.350.453	671.846
ASLC09	Personale	36.831.173	35.774.033	- 1.057.140
ASLC10	IRAP personale dipendente	2.123.297	2.133.378	10.081
ASLC11	Libera professione (art. 55 CCNL) + IRAP	3.464	3.698	234
ASSIC01	Prestazioni socio-sanitarie	200.690.073	218.421.470	17.731.397
ASLC12	Ammortamenti (al netto dei capitalizzati)	306.217	306.217	-
ASLC13	Medicina Generale e Pediatri	111.200.113	243.389	- 110.956.724
ASLC14	Beni e Servizi (netti)	15.853.420	17.473.792	1.620.372
ASLC15	Altri costi	3.431.452	3.700.111	268.659
ASLC16	Accantonamenti dell'esercizio	16.117.334	16.697.010	579.676
ASLC17	Integrativa e protesica non erogata in farmacia (compresi acq. di beni)	19.218.776	19.494.597	275.821
ASLC18	Oneri finanziari e straordinari	29.974.396	1.559.896	- 28.414.500
ASLC19	Prestazioni sanitarie	11.714.381	11.443.858	- 270.523
C_MOB_A_PR	Mobilità attiva privati	26.911.795	27.355.046	443.251
C_MOB_I	Mobilità internazionale	2.697.160	2.577.535	- 119.625
	Totale Costi (al netto capitalizzati)	1.851.427.602	1.789.492.690	- 61.934.912
ASLR12	Contributo da destinare al finanziamento del PSSR, progetti obiettivo, miglioramento qualità offerta e realizzazione piani di sviluppo regionali (FSR indistinto)	-	-	-
	Risultato economico	-	-	-

6.2 Il confronto dei Conti Economici Consuntivo e Preventivo e relazione sugli scostamenti

Gli scostamenti tra bilancio preventivo economico 2024 e del bilancio di esercizio 2024 sono dovuti



324 ATS della Brianza

all'andamento reale dei consumi delle prestazioni sanitarie e sociosanitarie degli erogatori pubblici e privati, come derivanti dai flussi consuntivi validati dalla Direzione Generale Welfare e recepiti da ultimo dal decreto di assegnazione consuntivo di Regione Lombardia.

Per il dettaglio degli scostamenti si rimanda a quanto puntualmente descritto nella Nota Integrativa Descrittiva delle gestioni sanitaria e socio sanitaria.

6.3 La relazione sui costi per livelli essenziali di assistenza e relazione sugli scostamenti

Dal Modello LA riepilogativo allegato al bilancio consuntivo 2024 risultano le seguenti percentuali di distribuzione della spesa sui livelli essenziali di assistenza, che si confrontano con quanto rilevato nell'anno precedente:

LIVELLI DI ASSISTENZA – PERCENTUALE PER LIVELLO	2023	2024
1) PREVENZIONE COLLETTIVA E SANITA' PUBBLICA	3,10%	3,16%
2) ASSISTENZA DISTRETTUALE	61,15%	60,73%
3) ASSISTENZA OSPEDALIERA	34,75%	36,11%
TOTALE	100,00%	100,00%

La percentuale di assorbimento risorse del livello Prevenzione collettiva e sanità pubblica aumenta leggermente nel 2024 passando dal 3,10% al 3,16%.

Le risorse assorbite dal livello Prevenzione collettiva e sanità pubblica in valore assoluto, come evidenziato nella tabella di seguito riportata, variano da euro 56.996.149 per l'esercizio 2023 a euro 56.052.368 per l'esercizio 2024, con una riduzione in valore assoluto pari a euro -943.781 e un'incidenza percentuale di -1,66% per effetto di costi comuni ribaltati (Sopravvenienze passive) presenti nel 2023 e non presenti nel 2024.

La percentuale di assorbimento risorse del livello Assistenza distrettuale varia nel biennio dal 61,15% al 60,73%.

Le risorse assorbite dal livello Assistenza distrettuale in valore assoluto variano da euro 1.126.089.130 a euro 1.078.258.177 con una incidenza in valore assoluto di euro -47.830.953 pari a -4,25% dovuta principalmente al trasferimento del Dipartimento Cure Primarie alle ASST.

La percentuale di assorbimento risorse del livello Assistenza ospedaliera varia nel biennio dal 35,75% al 36,11%.

Le risorse assorbite dal livello Assistenza ospedaliera diminuiscono in valore assoluto da euro 658.428.990 a euro 641.172.416 per euro -17.256.574 pari ad una incidenza percentuale del -2,62%.



324 ATS della Brianza

Per quanto riguarda il livello dell'assistenza ospedaliera, rispetto al 2023, la riduzione delle risorse assorbite è da imputarsi principalmente sopravvenienze passive presenti nel 2023 e non presenti nel 2024.

7. Confronto Decreto Consuntivo 2024 e Consuntivo 2024 per codice SK

		Consuntivo 2024	Decreto V1	Delta (Consuntivo 24-Decreto V1)
		A	B	A-B
	RICAVI			
ASLR01	Quota Capitaria	1.473.946.234	1.473.946.234	-
ASLR02	Funzioni non tariffate	739.370	739.370	-
ASLR03	F.do maggiori consumi DRG	-	-	-
ASLR04	F.do maggiori consumi AMBU	-	-	-
ASLR05	Utilizzi contributi esercizi precedenti	5.619.871	5.619.871	-
ASLR06	Altri contributi e fondi da Regione (al netto rettifiche)	270.790.077	270.790.077	-
ASLR07	Altri contributi (al netto rettifiche)	3.107.525	3.107.525	-
ASLR08	Entrate proprie	4.994.442	4.994.442	-
ASLR09	Libera professione (art. 55 CCNL)	6.633	6.633	-
ASLR10	Prestazioni S.S.R.	-	-	-
ASLR11	Proventi finanziari e straordinari	3.076.999	3.076.999	-
R_MOB_A_PR	Mobilità attiva privati	27.355.046	27.355.046	-
R_MOB_I	Mobilità internazionale	35.670	35.670	-
ASLR90	Rettifica altri contributi e fondi da regione	-	-	-
ASLR91	Rettifica altri contributi	- 179.177	- 179.177	-
	Totale Ricavi (al netto capitalizzati)	1.789.492.690	1.789.492.690	-
	COSTI			
ASLC01	Drg	569.802.868	569.802.868	-
ASLC02	Ambulatoriale	304.783.214	304.783.214	-
ASLC03	Neuropsichiatria	15.354.643	15.354.643	-
ASLC04	Screening	4.585.009	4.585.009	-
ASLC05	Farmaceutica+Doppio canale	284.691.900	284.691.900	-
ASLC06	Protesica e dietetica in convenzione	99.720	99.720	-
ASLC07	File F	212.640.853	212.640.853	-
ASLC08	Psichiatria	40.350.453	40.350.453	-
ASLC09	Personale	35.774.033	35.774.033	-
ASLC10	IRAP personale dipendente	2.133.378	2.133.378	-
ASLC11	Libera professione (art. 55 CCNL) + IRAP	3.698	3.698	-
ASSIC01	Prestazioni socio-sanitarie	218.421.470	218.421.470	-
ASLC12	Ammortamenti (al netto dei capitalizzati)	306.217	306.217	-
ASLC13	Medicina Generale e Pediatri	243.389	243.389	-
ASLC14	Beni e Servizi (netti)	17.473.792	17.473.792	-
ASLC15	Altri costi	3.700.111	3.700.111	-
ASLC16	Accantonamenti dell'esercizio	16.697.010	16.697.010	-
ASLC17	Integrativa e protesica non erogata in farmacia (compresi acq. di beni)	19.494.597	19.494.597	-
ASLC18	Oneri finanziari e straordinari	1.559.896	1.559.896	-
ASLC19	Prestazioni sanitarie	11.443.858	11.443.858	-
C_MOB_A_PR	Mobilità attiva privati	27.355.046	27.355.046	-
C_MOB_I	Mobilità internazionale	2.577.535	2.577.535	-
	Totale Costi (al netto capitalizzati)	1.789.492.690	1.789.492.690	-
	Risultato economico	-	-	-

ATS Brianza ha proceduto alla redazione del bilancio d'esercizio in coerenza con il decreto di assegnazione, per ogni linea di SKATS. Non si rilevano quindi scostamenti rispetto all'assegnazione.



324 ATS della Brianza

8. Sintesi dei principali scostamenti rispetto al IV CET 2024 per codice SK

		IV CET 2024	Consuntivo 2024	Delta (Consuntivo 24-IV CET 2024)
		A	B	B-A
	RICAVI			
ASLR01	Quota Capitaria	1.467.791.487	1.473.946.234	6.154.747
ASLR02	Funzioni non tariffate	860.942	739.370	-121.572
ASLR03	F.do maggiori consumi DRG	-	-	-
ASLR04	F.do maggiori consumi AMBU	-	-	-
ASLR05	Utilizzi contributi esercizi precedenti	2.120.372	5.619.871	3.499.499
ASLR06	Altri contributi e fondi da Regione (al netto rettifiche)	255.231.301	270.790.077	15.558.776
ASLR07	Altri contributi (al netto rettifiche)	2.207.157	3.107.525	900.368
ASLR08	Entrate proprie	5.131.139	4.994.442	-136.697
ASLR09	Libera professione (art. 55 CCNL)	6.632	6.633	1
ASLR10	Prestazioni S.S.R.	-	-	-
ASLR11	Proventi finanziari e straordinari	1.941.810	3.076.999	1.135.189
R_MOB_A_PR	Mobilità attiva privati	25.524.722	27.355.046	1.830.324
R_MOB_I	Mobilità internazionale	106.784	35.670	-71.114
ASLR90	Rettifica altri contributi e fondi da regione	-	-	-
ASLR91	Rettifica altri contributi	-179.175	-179.177	-2
	Totale Ricavi (al netto capitalizzati)	1.760.743.171	1.789.492.690	28.749.519
	COSTI			
ASLC01	Drg	572.607.355	569.802.868	-2.804.487
ASLC02	Ambulatoriale	302.869.375	304.783.214	1.913.839
ASLC03	Neuropsichiatria	14.294.984	15.354.643	1.059.659
ASLC04	Screening	4.150.516	4.585.009	434.493
ASLC05	Farmaceutica+Doppio canale	282.035.909	284.691.900	2.655.991
ASLC06	Protesica e dietetica in convenzione	64.480	99.720	35.240
ASLC07	File F	200.093.295	212.640.853	12.547.558
ASLC08	Psichiatria	42.194.021	40.350.453	-1.843.568
ASLC09	Personale	34.907.828	35.774.033	866.205
ASLC10	IRAP personale dipendente	2.112.408	2.133.378	20.970
ASLC11	Libera professione (art. 55 CCNL) + IRAP	3.744	3.698	-46
ASSIC01	Prestazioni socio-sanitarie	211.020.774	218.421.470	7.400.696
ASLC12	Ammortamenti (al netto dei capitalizzati)	306.217	306.217	-
ASLC13	Medicina Generale e Pediatri	227.508	243.389	15.881
ASLC14	Beni e Servizi (netti)	17.140.460	17.473.792	333.332
ASLC15	Altri costi	3.735.370	3.700.111	-35.259
ASLC16	Accantonamenti dell'esercizio	12.317.564	16.697.010	4.379.446
ASLC17	Integrativa e protesica non erogata in farmacia (compresi acq. di beni)	20.783.892	19.494.597	-1.289.295
ASLC18	Oneri finanziari e straordinari	1.383.944	1.559.896	175.952
ASLC19	Prestazioni sanitarie	11.907.899	11.443.858	-464.041
C_MOB_A_PR	Mobilità attiva privati	25.524.722	27.355.046	1.830.324
C_MOB_I	Mobilità internazionale	1.060.906	2.577.535	1.516.629
	Totale Costi (al netto capitalizzati)	1.760.743.171	1.789.492.690	28.749.519
	Risultato economico	-	-	-



9. Fatturazione elettronica e PCC

L'ATS della Brianza provvede ad aggiornare tutti i dati in piattaforma PCC con cadenza mensile con un allineamento costante e periodico tra lo stato di acquisizione delle fatture elettroniche e cartacee e dei dati in PCC.

Si precisa, inoltre che:

- con verbale n. 27 del 22/05/2024 è stato validato dal Collegio Sindacale il Verbale PISA relativo alle fatture ricevute e pagate dal 01/01/2024 al 31/03/2024;
- con verbale n. 32 del 10/09/2024 è stato validato dal Collegio Sindacale il Verbale PISA relativo alle fatture ricevute e pagate dal 01/01/2024 al 30/06/2024;
- con verbale n. 35 del 25/11/2024 è stato validato dal Collegio Sindacale il Verbale PISA relativo alle fatture ricevute e pagate dal 01/01/2024 al 30/09/2024;
- con verbale n. 38 del 20/01/2025 è stato validato dal Collegio Sindacale il Verbale PISA relativo alle fatture ricevute e pagate dal 01/01/2024 al 31/12/2024.

L'ultimo aggiornamento dei tracciati è avvenuto in data 12/05/2025.

10. Tempi di pagamento e ITP

L'indice di tempestività di pagamento (ITP), introdotto dall'art.3 comma 6 del decreto legge 35/2013, convertito con legge 64/2013, per l'anno 2024 è pari a:

Importo fatture pagate anno 2024 (€)	Numeratore (Importo fatture pagate anno 2024 x differenza data pagamento e data scadenza fatture)	Indice MEF (gg)
A	B	(B/A)
1.324.281.750,77	- 49.628.756.065,66	- 37,48

11. Fatti di rilievo avvenuti dopo la chiusura dell'esercizio

Non si evidenziano fatti di rilievo.

IL DIRETTORE GENERALE
dott. Michele Brait
Ai sensi del D.Lgs. 12.02.1993 n. 39



Agenzia di Tutela della Salute
della Brianza

Codice azienda

324

Regione Lombardia

BILANCIO D'ESERCIZIO 2024

Nota Integrativa Descrittiva
SANITARIA E SOCIO SANITARIA



Sommario

1. Criteri generali di formazione del bilancio d'esercizio	4
2. Criteri di valutazione adottati per la redazione del bilancio d'esercizio	5
3. Dati relativi al personale	7
STATO PATRIMONIALE	7
4. Immobilizzazioni immateriali e materiali	8
4.1 Immobilizzazioni Immateriali	8
4.2 Immobilizzazioni Materiali	12
4.3 Ulteriori trasferimenti/rettifiche ai sensi della L.R 23/2015	21
5. Immobilizzazioni Finanziarie	25
6. Rimanenze	26
6.1 Ulteriori trasferimenti/rettifiche ai sensi della L.R 23/2015	27
7. Crediti	29
7.1 Ulteriori trasferimenti/rettifiche ai sensi della L.R 23/2015	39
8. Attività finanziarie che non costituiscono immobilizzazioni	39
9. Disponibilità liquide	40
10. Ratei e risconti attivi	41
11. Patrimonio netto	42
11.1 Ulteriori trasferimenti/rettifiche ai sensi della L.R 23/2015	43
12. Fondi per rischi e oneri	44
13. Trattamento di fine rapporto	49
14. Debiti	52
14.1 Ulteriori trasferimenti/rettifiche ai sensi della L.R 23/2015	56
15. Ratei e risconti passivi	56
16. Conti d'ordine	57
17. Superamento prescrizioni Bilancio di esercizio 2023	61
CONTO ECONOMICO	62
18. Contributi in conto esercizio	62
17.1 Contributi in conto esercizio	62
17.2 Rettifica contributi c/esercizio per destinazione ad investimenti	65
17.3 Utilizzo fondi per quote inutilizzate contributi vincolati di esercizi precedenti	67
19. Proventi e ricavi diversi	70
18.1 Proventi e ricavi diversi	70



18.2 Concorsi, recuperi, rimborsi per attività tipiche	73
18.3 Ticket.....	74
18.4 Costi capitalizzati	75
18.5 Altri ricavi e proventi	75
20. Acquisti di beni	76
21. Acquisti di servizi	79
20.1 Acquisti di servizi sanitari e non sanitari.....	79
20.2 Acquisti di manutenzione ordinaria	103
20.3 Godimento di beni di terzi	105
22. Costi del personale	106
23. Oneri diversi di gestione.....	111
24. Ammortamenti e svalutazioni	113
25. Variazione delle rimanenze.....	114
26. Accantonamenti	115
27. Proventi e oneri finanziari	117
26.1 Proventi finanziari	117
26.2 Oneri finanziari	118
28. Rettifiche di valore di attività finanziarie	118
29. Proventi e oneri straordinari	119
28.1 Proventi straordinari.....	119
28.2 Oneri straordinari	120
30. Imposte e tasse.....	123
31. Informazioni relative al Conto Economico dell'attività libero professionale.....	123
32. Informazioni relative alle partite infragruppo.....	124
33. Verifica di cassa al 31 12 2024	125
34. Dati SIOPE al 31 12 2024.....	129
35. Gestione socio sanitaria (ex ASSI)	135
36. Riscontro alle osservazioni al IV CET 2024	151



1. Criteri generali di formazione del bilancio d'esercizio

Il Bilancio di esercizio è costituito dallo Stato Patrimoniale, dal Conto Economico, dal Rendiconto Finanziario e dalla presente Nota Integrativa, ed è corredato dalla Relazione sulla Gestione.

La nota integrativa, secondo il principio contabile OIC 12, fornisce:

- un commento esplicativo dei dati presentati nello stato patrimoniale e nel conto economico, che per loro natura sono sintetici e quantitativi;
- un'evidenza delle informazioni di carattere qualitativo che per loro natura non possono essere fornite dagli schemi di stato patrimoniale e conto economico. La nota integrativa contiene informazioni ulteriori rispetto a quelle fornite dagli schemi di bilancio.

Il contenuto della nota integrativa è definito da:

- alcuni articoli del codice civile, quali: art. 2423 "Redazione del bilancio" e art. 2427 "Contenuto della nota integrativa";
- Principi Contabili Nazionali (OIC);
- dal D.lgs. 118/2011 e s.m.i., nonché dai successivi decreti ministeriali di attuazione.

La presente nota integrativa, in particolare, contiene tutte le informazioni richieste dal D.lgs. 118/2011 e s.m.i., nonché dai successivi decreti ministeriali di attuazione. Fornisce inoltre tutte le informazioni supplementari, anche se non specificamente richieste da disposizioni di legge, ritenute necessarie a dare una rappresentazione veritiera e corretta dei fatti aziendali e in ottemperanza al postulato della chiarezza del bilancio.

Va precisato che le informazioni della nota integrativa sono presentate secondo lo stesso ordine in cui sono esposte le relative voci negli schemi di stato patrimoniale e conto economico.

I valori dello Stato Patrimoniale, del Conto Economico, del Rendiconto Finanziario e delle tabelle di Nota Integrativa sono divisi per migliaia di euro (/000).

Eventuali deroghe all'applicazione di disposizioni di legge:

GEN01	Non si sono verificati casi eccezionali che, ai sensi dell'articolo 2423, comma 4, codice civile, impongono di derogare alle disposizioni di legge.
-------	---

Eventuali deroghe al principio di continuità di applicazione dei criteri di valutazione:

GEN02	I criteri utilizzati nella formazione del bilancio non si discostano dai medesimi utilizzati per la formazione del bilancio del precedente esercizio, in particolare nelle valutazioni e nella continuità dei medesimi principi.
-------	--

Eventuali casi di non comparabilità delle voci rispetto all'esercizio precedente:

GEN03	Tutte le voci relative allo stato patrimoniale, al conto economico e al rendiconto finanziario dell'esercizio precedente sono comparabili con quelle del presente esercizio e non si è reso necessario alcun adattamento.
-------	---

Altre informazioni di carattere generale, relative alla conversione dei valori

GEN04	Nel corso dell'esercizio non sono state effettuate conversioni di voci di bilancio espresse all'origine in moneta diversa dall'Euro.
-------	--



2. Criteri di valutazione adottati per la redazione del bilancio d'esercizio

Il bilancio di esercizio è lo strumento di informazione patrimoniale, finanziaria ed economica dell'azienda sanitaria. Perché possa svolgere tale funzione, il bilancio è stato redatto con chiarezza, così da rappresentare in modo veritiero e corretto la situazione patrimoniale e finanziaria dell'azienda e il risultato economico dell'esercizio.

Le caratteristiche sopra menzionate sono state assicurate, laddove necessario, dall'inserimento di informazioni complementari. Se vi è stata deroga alle disposizioni di legge, essa è stata motivata e ne sono stati esplicitati gli effetti sulla situazione patrimoniale, finanziaria ed economica dell'azienda nella presente nota integrativa.

La valutazione delle voci di bilancio è stata fatta ispirandosi ai principi di prudenza e competenza, tenendo conto della funzione economica dell'elemento attivo e passivo considerato e nella prospettiva della continuazione dell'attività.

L'applicazione del principio di prudenza ha comportato la valutazione individuale degli elementi componenti le singole poste o voci delle attività o passività, per evitare compensi tra perdite che dovevano essere riconosciute e utili da non riconoscere in quanto non realizzati.

In ottemperanza al principio di competenza, l'effetto delle operazioni e degli altri eventi è stato rilevato contabilmente e attribuito all'esercizio al quale tali operazioni ed eventi si riferiscono, e non a quello in cui si concretizzano i relativi movimenti di numerario (incassi e pagamenti).

I criteri di valutazione adottati sono sintetizzati nella tabella che segue.

Posta di Bilancio	Criterio di valutazione
Immobilizzazioni immateriali	<p>Sono iscritte al costo di acquisto o di produzione, inclusi i costi accessori e l'IVA in quanto non detraibile. Sono espresse in bilancio al netto degli ammortamenti effettuati nel corso degli esercizi.</p> <p>Le aliquote di ammortamento sono quelle fissate dal D.lgs. 118/2011 e s.m.i., nonché dai successivi decreti ministeriali di attuazione e dalle indicazioni specifiche regionali in applicazione della normativa vigente e delle eventuali circolari ministeriali.</p> <p><i>Nei casi in cui ci si è avvalsi della facoltà di adottare aliquote superiori o di applicare indicazioni specifiche regionali, i criteri sono indicati in modo specifico dall'azienda nella sezione apposita della specifica tipologia di immobilizzazioni.</i></p> <p>L'iscrizione tra le immobilizzazioni dei costi di impianto e di ampliamento, di ricerca e sviluppo avviene con il consenso del collegio sindacale.</p>
Immobilizzazioni materiali	<p>Sono iscritte al costo di acquisto o di produzione, inclusi i costi accessori e l'IVA in quanto non detraibile. Sono espresse in bilancio al netto dei relativi fondi di ammortamento.</p> <p>Le aliquote di ammortamento sono quelle fissate dal D.lgs. 118/2011 e s.m.i., nonché dai successivi decreti ministeriali di attuazione e dalle indicazioni specifiche regionali in applicazione della normativa vigente e delle eventuali circolari ministeriali.</p> <p><i>Nei casi in cui ci si è avvalsi della facoltà di adottare aliquote superiori o di applicare indicazioni specifiche regionali, i criteri sono indicati in modo specifico dall'azienda nella sezione apposita della specifica tipologia di immobilizzazioni.</i></p> <p>I fabbricati di primo conferimento sono stati iscritti sulla base dei seguenti criteri di valutazione</p> <p>VALORI ISCRITTI NEI BILANCI DI EX ASL MONZA E BRIANZA E EX ASL LECCO</p> <p>I fabbricati ricevuti a titolo gratuito, dalla regione o da altri soggetti pubblici e privati, successivamente alla costituzione dell'azienda, sono stati iscritti sulla base dei seguenti criteri di valutazione</p> <p>FATTISPECIE NON PRESENTE</p> <p>I costi di manutenzione e riparazione che non rivestono carattere incrementativo del valore e/o della funzionalità dei beni sono addebitati al conto economico dell'esercizio in cui sono sostenuti. Le spese di manutenzione e riparazione aventi natura incrementativa sono imputate all'attivo patrimoniale e, successivamente, ammortizzate. Le immobilizzazioni che, alla fine dell'esercizio, presentano un valore durevolmente inferiore rispetto al residuo costo da ammortizzare vengono iscritte a tale minor valore. Questo non viene mantenuto se negli esercizi successivi vengono meno le ragioni della svalutazione effettuata.</p> <p>Le immobilizzazioni materiali detenute in base a contratti di leasing finanziario vengono contabilizzate secondo quanto previsto dalla vigente normativa italiana, la quale prevede l'addebito a conto economico per competenza dei canoni, l'indicazione dell'impegno per canoni a scadere nei conti d'ordine e l'inserimento del cespite tra le immobilizzazioni solo all'atto del riscatto.</p>



Posta di Bilancio	Criterio di valutazione
Titoli	Sono iscritti al minor valore tra il prezzo d'acquisto e quanto è possibile realizzare sulla base dell'andamento del mercato.
Partecipazioni	Sono iscritte al costo di acquisto o di sottoscrizione, eventualmente rettificato per riflettere perdite permanenti di valore. Tale minor valore non verrà mantenuto negli esercizi successivi qualora vengano meno le ragioni della svalutazione effettuata.
Rimanenze	Sono iscritte al minore tra costo di acquisto o di produzione e valore desumibile dall'andamento del mercato. Per i beni fungibili il costo è calcolato con il metodo della media ponderata.
Crediti	Sono esposti al presumibile valore di realizzo. L'adeguamento del valore nominale dei crediti al valore presunto di realizzo è ottenuto mediante apposito fondo al fine di tener conto dei rischi di inesigibilità.
Disponibilità Liquide	Sono iscritte in bilancio al loro valore nominale.
Patrimonio Netto	I contributi per ripiano perdite sono rilevati con le modalità previste dal D.lgs. 118/2011 e s.m.i., nonché dai successivi decreti ministeriali di attuazione. I contributi in conto capitale sono rilevati con le modalità previste dal D.lgs. 118/2011 e s.m.i., nonché dai successivi decreti ministeriali di attuazione. Per i beni di primo conferimento, la sterilizzazione degli ammortamenti avviene mediante storno a conto economico di quote della voce di Patrimonio Netto "Finanziamenti per beni di prima dotazione".
Fondi per Rischi e oneri	I fondi per quote inutilizzate di contributi sono costituiti da accantonamenti determinati con le modalità previste dall'art. 29 comma 1, lett. e) del D.lgs. 118/2011 e s.m.i., nonché dai successivi decreti ministeriali di attuazione. I fondi per rischi e oneri sono costituiti da accantonamenti effettuati allo scopo di coprire perdite o debiti di natura determinata e di esistenza certa o probabile, che alla data di chiusura dell'esercizio sono però indeterminati nell'ammontare e/o nella data di sopravvenienza, secondo quanto previsto dall'art. 29, comma 1, lett. g) del D.lgs. 118/2011 e s.m.i., nonché dai successivi decreti ministeriali di attuazione.
Premio operosità Medici SUMAI	È determinato secondo le norme e disposizioni contenute nella Convenzione Unica Nazionale che regolano la determinazione del premio di operosità dei medici SUMAI.
TFR	Rappresenta l'effettivo debito maturato, in conformità alla legge e ai contratti vigenti, verso le seguenti figure professionali: <i>Nel bilancio ATS è presente solamente il Fondo di operosità SUMAI.</i> Il fondo corrisponde al totale delle singole indennità maturate alla data di chiusura del bilancio, al netto degli acconti erogati, ed è pari a quanto si sarebbe dovuto corrispondere nell'ipotesi di cessazione del rapporto di lavoro in tale data.
Debiti	Sono rilevati al loro valore nominale.
Ricavi e costi	Sono rilevati secondo i principi della prudenza e della competenza economica, anche mediante l'iscrizione dei relativi ratei e risconti.
Imposte sul Reddito	Sono determinate secondo le norme e le aliquote vigenti
Conti d'ordine	Impegni e garanzie sono indicati nei conti d'ordine al loro valore contrattuale residuo. I beni di terzi sono indicati nei conti d'ordine in base al loro valore di mercato al momento dell'ingresso in azienda.



3. Dati relativi al personale

I dati del personale sono desunti dalle schede del Conto Annuale allegate al Bilancio d'Esercizio di cui sono parte integrante. In sintesi la situazione del Personale è la seguente:

PERSONALE DIPENDENTE

Il personale dell'azienda al 31.12.2023 era pari a 606 unità, di cui personale part-time 69 unità; al 31.12.2024 il numero delle unità è passato a 596, di cui personale part-time 64 unità.

PERSONALE IN COMANDO AD ALTRI ENTI

Il personale in comando ad altri enti al 31.12.2023 era pari a 1 unità, mentre al 31.12.2024 il numero delle unità è passato a 2.

PERSONALE IN COMANDO DA ALTRI ENTI

Il personale in comando da altri enti al 31.12.2023 era pari a 0 unità, mentre al 31.12.2024 il numero delle unità è passato a 1.

PERSONALE CON ALTRO CONTRATTO: FORMAZIONE LAVORO

Le unità uomini-anno al 31.12.2023 era pari a 0 unità, mentre al 31.12.2024 il numero delle unità è passato a 0.

PERSONALE CON ALTRO CONTRATTO: SOMMINISTRAZIONE

Le unità uomini-anno al 31.12.2023 era pari a 0 unità, mentre al 31.12.2024 il numero delle unità è passato a 0.

PERSONALE CON ALTRO CONTRATTO: LSU

Le unità uomini-anno al 31.12.2023 era pari a 0 unità, mentre al 31.12.2024 il numero delle unità è passato a 0.

PERSONALE IN CONVENZIONE

Le unità di MMG al 31.12.2023 era pari a 631 unità, mentre al 31.12.2024 il numero delle unità è passato a 0.

Le unità di PLS al 31.12.2023 era pari a 155 unità, mentre al 31.12.2024 il numero delle unità è passato a 0.

Le unità di Continuità Assistenziale al 31.12.2023 era pari a 138 unità, mentre al 31.12.2024 il numero delle unità è passato a 0.

Le unità di Altri in convenzione al 31.12.2023 era pari a 0 unità, mentre al 31.12.2024 il numero delle unità è passato a 0.

Per quanto riguarda i dati del personale suddivisi per ruolo (sanitario, professionale, tecnico e amministrativo), categorie (dirigenza e comparto) e profili si rinvia alle apposite tabelle relative al Conto Annuale allegato al Bilancio d'Esercizio.

STATO PATRIMONIALE

Come indicato nelle Linee Guida procedurali, tenuto conto della complessità di gestione e dell'unicità dell'Azienda, è stato previsto un unico Stato Patrimoniale per le partite relative sia alla gestione SANITARIA che SOCIO SANITARIA (ex ASSI).

Particolare attenzione dovrà essere comunque posta alla corretta allocazione dei contributi regionali e dei relativi crediti e debiti verso la Regione per le singole attività sopra citate e dei Fondi per contributi inutilizzati es. precedenti.



4. Immobilizzazioni immateriali e materiali

4.1 Immobilizzazioni Immateriali

A.I.1 Costi di impianto e ampliamento

I dati relativi al costo storico, al valore netto iniziale e alle movimentazioni che concorrono alla determinazione del valore netto finale dell'esercizio sono riportate nelle tabelle di Nota Integrativa Tabellare e nelle Schede di dettaglio, laddove previste dal D.lgs. 118/2011 e s.m.i.. Le tabelle sono presenti in allegato agli schemi di Stato Patrimoniale e Conto Economico e costituiscono parte integrante del Bilancio d'Esercizio.

In particolare, per questa categoria, se movimentata, l'iscrizione tra le immobilizzazioni è avvenuta con il consenso del Collegio Sindacale i cui estremi del verbale e le ragioni di iscrizione sono rilevate nella tabella del foglio "Dettaglio_SP_San" allegata al Bilancio d'Esercizio. Nel caso di assenza di un verbale specifico del collegio sindacale, si è indicato il verbale di approvazione del bilancio d'esercizio cui il fondo si riferisce.

PRINCIPALI INFORMAZIONI delle movimentazioni dell'esercizio

Non si rilevano movimentazioni nell'esercizio.

Riepilogo voce A.I.1.a.1) Costi di impianto e ampliamento non sterilizzati:

Valore storico: € 20.138 Fondo Ammortamento: € 20.138 Valore netto: 0

FATTI DI RILIEVO delle movimentazioni dell'esercizio

Per la suddetta area di bilancio non si sono verificati fatti di rilievo.

A.I.2 Costi di ricerca e sviluppo

I dati relativi al costo storico, al valore netto iniziale e alle movimentazioni che concorrono alla determinazione del valore netto finale dell'esercizio sono riportate nelle tabelle di Nota Integrativa Tabellare e nelle Schede di dettaglio, laddove previste dal D.lgs. 118/2011 e s.m.i.. Le tabelle sono presenti in allegato agli schemi di Stato Patrimoniale e Conto Economico e costituiscono parte integrante del Bilancio d'Esercizio.

In particolare, per questa categoria, se movimentata, l'iscrizione tra le immobilizzazioni è avvenuta con il consenso del Collegio Sindacale i cui estremi del verbale e le ragioni di iscrizione sono rilevate nella tabella del foglio "Dettaglio_SP_San" allegata al Bilancio d'Esercizio. Nel caso di assenza di un verbale specifico del collegio sindacale, si è indicato il verbale di approvazione del bilancio d'esercizio cui il fondo si riferisce.

PRINCIPALI INFORMAZIONI delle movimentazioni dell'esercizio

Non si rilevano movimentazioni nell'esercizio.

FATTI DI RILIEVO delle movimentazioni dell'esercizio

Per la suddetta area di bilancio non si sono verificati fatti di rilievo.



A.1.3 Diritti di brevetto e diritti di utilizzazione delle opere dell'ingegno

I dati relativi al costo storico, al valore netto iniziale e alle movimentazioni che concorrono alla determinazione del valore netto finale dell'esercizio sono riportate nelle tabelle di Nota Integrativa Tabellare e nelle Schede di dettaglio, laddove previste dal D.lgs. 118/2011 e s.m.i.. Le tabelle sono presenti in allegato agli schemi di Stato Patrimoniale e Conto Economico e costituiscono parte integrante del Bilancio d'Esercizio.

Per questa categoria di immobilizzazioni immateriali sono previste le seguenti tipologie:

- A.1.3.a) Diritti di brevetto e diritti di utilizzazione delle opere dell'ingegno - Attività di ricerca
- A.1.3.c) Diritti di brevetto e diritti di utilizzazione delle opere dell'ingegno - Altri

PRINCIPALI INFORMAZIONI delle movimentazioni dell'esercizio

Non si rilevano movimentazioni nell'esercizio.

Riepilogo voce A.1.3.c.3) Diritti di utilizzazione delle opere dell'ingegno - Altri non sterilizzati

Valore storico: € 255 Fondo Ammortamento: € 255 Valore netto: 0

FATTI DI RILIEVO delle movimentazioni dell'esercizio

Per la suddetta area di bilancio non si sono verificati fatti di rilievo.

A.1.4 Immobilizzazioni immateriali in corso e acconti

I dati relativi al costo storico, al valore netto iniziale e alle movimentazioni che concorrono alla determinazione del valore netto finale dell'esercizio sono riportate nelle tabelle di Nota Integrativa Tabellare e nelle Schede di dettaglio, laddove previste dal D.lgs. 118/2011 e s.m.i.. Le tabelle sono presenti in allegato agli schemi di Stato Patrimoniale e Conto Economico e costituiscono parte integrante del Bilancio d'Esercizio.

PRINCIPALI INFORMAZIONI delle movimentazioni dell'esercizio

Alla voce A.1.4.a) Immobilizzazioni immateriali in corso di esecuzione si registrano capitalizzazioni per € 432.459 relative ai lavori di Ristrutturazione del Padiglione 18 "Vittorio Emanuele" presso il compendio immobiliare P.O. San Gerardo in via Solferino, 16 a Monza, con finanziamento a cura del Ministero della Salute nell'ambito SNPS/SNPA (PNRR).

Totale valore della voce A.1.4 Immobilizzazioni immateriali in corso e acconti: € 604.729

FATTI DI RILIEVO delle movimentazioni dell'esercizio

Per la suddetta area di bilancio non si sono verificati fatti di rilievo.

A.1.5 Altre immobilizzazioni immateriali

I dati relativi al costo storico, al valore netto iniziale e alle movimentazioni che concorrono alla determinazione del valore netto finale dell'esercizio sono riportate nelle tabelle di Nota Integrativa Tabellare e nelle Schede di dettaglio, laddove previste dal D.lgs. 118/2011 e s.m.i.. Le tabelle sono presenti in allegato agli schemi di Stato Patrimoniale e Conto Economico e costituiscono parte integrante del Bilancio d'Esercizio.

Per questa categoria di immobilizzazioni immateriali sono previste le seguenti tipologie:



- A.I.5.a) Concessioni, licenze, marchi e diritti simili
- A.I.5.c) Migliorie su beni di terzi
- A.I.5.e) Pubblicità (da ammortizzare)
- A.I.5.g) Altre immobilizzazioni immateriali

In particolare, per la categoria **A.I.5.e) Pubblicità (da ammortizzare)**, se movimentata, l'iscrizione tra le immobilizzazioni è avvenuta con il consenso del Collegio Sindacale i cui estremi del verbale e le ragioni di iscrizione sono rilevate nella tabella del foglio "Dettaglio_SP_San" allegata al Bilancio d'Esercizio. Nel caso di assenza di un verbale specifico del collegio sindacale, si è indicato il verbale di approvazione del bilancio d'esercizio cui il fondo si riferisce.

PRINCIPALI INFORMAZIONI delle movimentazioni dell'esercizio

Concessioni, licenze, marchi e diritti simili

A.I.5.a.3) Licenze d'uso (Non sterilizzate)

Non si rilevano movimentazioni nell'esercizio.

Riepilogo voce Licenze d'uso non sterilizzate:

Valore storico: € 562.141 Fondo Ammortamento: € 562.141 Valore netto: 0

A.I.5.a.4) Licenze d'uso (Sterilizzate)

Nel corso del 2024 sono stati rilevati acquisti pari ad € 19.886 relativi all'evoluzione del software Piani terapeutici on line (PT ONLINE) occorrente per il consolidamento e la centralizzazione della piattaforma a livello regionale, finanziata con Decreto n. 5372 del 04/04/2024 – DGR n. XII/1291 del 13/11/2023.

La quota di ammortamento 2024 è pari a € 37.000 interamente sterilizzata.

Riepilogo voce Licenze d'uso sterilizzate:

Valore storico: € 1.358.079 Fondo Ammortamento: € 1.258.484 Valore netto: € 99.595

Migliorie su beni di terzi

A.I.5.c.1) Migliorie su beni di terzi (non sterilizzati)

Non si rilevano movimentazioni nell'esercizio.

Riepilogo voce Migliorie su beni di terzi non sterilizzate:

Valore storico: € 4.957.686 Fondo Ammortamento: € 4.957.686 Valore netto: 0

A.I.5.c.2) Migliorie su beni di terzi (sterilizzati)

Al 31/12/2024 sono state rilevate quote di ammortamento dell'esercizio pari ad € 76.839, interamente sterilizzate.

Riepilogo voce Migliorie su beni di terzi sterilizzate:

Valore storico: € 644.333 Fondo Ammortamento: € 538.708 Valore netto: 105.625

Pubblicità (da ammortizzare)



Non si rilevano movimentazioni nell'esercizio.

Altre immobilizzazioni immateriali

A.I.5.g.1) Altri costi pluriennali da ammortizzare (non sterilizzati):

Non si rilevano movimentazioni nell'esercizio.

Riepilogo voce Altri costi pluriennali da ammortizzare (non sterilizzati):

Valore storico: € 2.375.772 Fondo Ammortamento: € 2.375.772 Valore netto: 0

A.I.5.g.2) Altri costi pluriennali da ammortizzare (sterilizzati)

La quota di ammortamento dell'esercizio, interamente sterilizzata, è pari ad € 21.539.

Riepilogo voce Altri costi pluriennali da ammortizzare (non sterilizzati):

Valore storico: € 277.827 Fondo Ammortamento: € 258.849 Valore netto: 18.978

Totale valore netto della voce A.I.5 Altre immobilizzazioni immateriali: € 224.198

FATTI DI RILIEVO delle movimentazioni dell'esercizio

Per la suddetta area di bilancio non si sono verificati fatti di rilievo.

ALTRE INFORMAZIONI RELATIVE ALLE IMMOBILIZZAZIONI IMMATERIALI

IMM01 – Aliquote di ammortamento immobilizzazioni immateriali.

Inserire nella cella in giallo solo in caso le aliquote utilizzate in azienda sono diverse da quelle previste dalla normativa vigente e motivare le ragioni nella tabella precedente:

Immobilizzazioni Immateriali	Allegato 3 - D.lgs. 118/2011	Aliquota utilizzata dall'azienda
COSTI DI IMPIANTO E AMPLIAMENTO	20,0%	20%
COSTI DI RICERCA E SVILUPPO	20,0%	20%
DIRITTI DI BREVETTO E UTILIZZAZIONE OPERE INGEGNO	durata legale del diritto o, in assenza, 20,0%	20%
DIRITTI DI CONCESSIONE, LICENZE MARCHI E DIRITTI SIMILI	durata legale del diritto o, in assenza, 20,0%	20%
MIGLIORIE SU BENI DI TERZI	aliquota % maggiore tra bene e durata resi- dua contratto	20%
IMMOBILIZZAZIONI IMMATERIALI IN CORSO E ACCONTI	--	-
ALTRE IMMOBILIZZAZIONI IMMATERIALI	20,0%	20%

Inserire SI o NO nella cella in giallo denominata <<Caso presente in azienda?>>:

Cod.	Informazione	Caso pre- sente in azienda?	Se SI, illustrare
------	--------------	-----------------------------------	-------------------



IMM01	Per le immobilizzazioni immateriali, ci si è avvalsi della facoltà di adottare aliquote di ammortamento superiori a quelle indicate nel D.lgs. 118/2011 e s.m.i., nonché dai successivi decreti ministeriali di attuazione?	NO	Se Sì, illustrare
-------	---	----	-------------------

4.2 Immobilizzazioni Materiali

A.II.1 Terreni

I dati relativi al costo storico, al valore netto iniziale e alle movimentazioni che concorrono alla determinazione del valore netto finale dell'esercizio sono riportate nelle tabelle di Nota Integrativa Tabellare e nelle Schede di dettaglio, laddove previste dal D.lgs. 118/2011 e s.m.i.. Le tabelle sono presenti in allegato agli schemi di Stato Patrimoniale e Conto Economico e costituiscono parte integrante del Bilancio d'Esercizio.

Per questa categoria di immobilizzazioni materiali sono previste le seguenti tipologie:

- A.II.1.a) Terreni disponibili
- A.II.1.b) Terreni indisponibili

PRINCIPALI INFORMAZIONI delle movimentazioni dell'esercizio

Terreni disponibili

Non si rilevano movimentazioni nell'esercizio.

Terreni indisponibili

Non si rilevano movimentazioni nell'esercizio.

FATTI DI RILIEVO delle movimentazioni dell'esercizio

Acquisizione terreni

Per la suddetta area di bilancio non si sono verificati fatti di rilievo.

Alienazioni e/o dismissioni

Per la suddetta area di bilancio non si sono verificati fatti di rilievo.

A.II.2 Fabbricati

I dati relativi al costo storico, al valore netto iniziale e alle movimentazioni che concorrono alla determinazione del valore netto finale dell'esercizio sono riportate nelle tabelle di Nota Integrativa Tabellare e nelle Schede di dettaglio, laddove previste dal D.lgs. 118/2011 e s.m.i.. Le tabelle sono presenti in allegato agli schemi di Stato Patrimoniale e Conto Economico e costituiscono parte integrante del Bilancio d'Esercizio.

Per questa categoria di immobilizzazioni materiali sono previste le seguenti tipologie:

- A.II.2.a) Fabbricati non strumentali (disponibili)
- A.II.2.b) Fabbricati (indisponibili)

PRINCIPALI INFORMAZIONI delle movimentazioni dell'esercizio

Fabbricati non strumentali (disponibili)



Fabbricati disponibili non sterilizzati:

Al 31/12/2024 sono state rilevate quote di ammortamento dell'esercizio pari a € 58.500 interamente non sterilizzate.

Riepilogo voce Fabbricati disponibili non sterilizzati:

Valore storico: € 1.950.000 Fondo Ammortamento: € 1.053.000 Valore netto: € 897.000

Fabbricati disponibili sterilizzati:

Non si rilevano movimentazioni nell'esercizio.

Riepilogo voce Fabbricati disponibili sterilizzati:

Valore storico: € 93.912 Fondo Ammortamento: € 93.912 Valore netto: € 0

Fabbricati (indisponibili)Fabbricati (indisponibili) non sterilizzati

Al 31/12/2024 sono state rilevate quote di ammortamento dell'esercizio pari a € 247.718.

Riepilogo voce Fabbricati indisponibili non sterilizzati:

Valore storico: € 8.213.892 Fondo Ammortamento: € 5.994.500 Valore netto: € 2.219.392

Fabbricati (indisponibili) sterilizzati

Nel corso del 2024 sono stati rilevati incrementi per un totale di € 2.099 dovuti ai lavori di adeguamento alla normativa VVFF della sede di Oggiono via I Maggio, di cui € 1.216 finanziati con l'utilizzo del Piano delle Opere ed € 883 finanziati con il residuo dei Finanziamenti da Regione Lombardia per investimenti.

La quota di ammortamento dell'esercizio è pari a € 45.529, interamente sterilizzata.

Riepilogo voce Fabbricati indisponibili sterilizzati:

Valore storico: € 1.030.753 Fondo Ammortamento: € 570.341 Valore netto: € 460.412

Totale valore netto della voce A.II.2 Fabbricati: € 3.576.804

*FATTI DI RILIEVO delle movimentazioni dell'esercizio***Acquisizione fabbricati**

Per la suddetta area di bilancio non si sono verificati fatti di rilievo.

Alienazioni e/o dismissioni

Per la suddetta area di bilancio non si sono verificati fatti di rilievo.

A.II.3 Impianti e macchinari

I dati relativi al costo storico, al valore netto iniziale e alle movimentazioni che concorrono alla determinazione del valore netto finale dell'esercizio sono riportate nelle tabelle di Nota Integrativa Tabellare e nelle



Schede di dettaglio, laddove previste dal D.lgs. 118/2011 e s.m.i.. Le tabelle sono presenti in allegato agli schemi di Stato Patrimoniale e Conto Economico e costituiscono parte integrante del Bilancio d'Esercizio.

PRINCIPALI INFORMAZIONI delle movimentazioni dell'esercizio

La quota di ammortamento dell'esercizio è pari a € 1.987, interamente sterilizzata.

Riepilogo voce Altri impianti e macchinari generici non sterilizzati:

Valore storico: € 1.071.401 Fondo Ammortamento: € 1.071.401 Valore netto: € 0

Riepilogo voce Altri impianti e macchinari generici sterilizzati:

Valore storico: € 31.754 Fondo Ammortamento: € 30.818 Valore netto: € 936

Totale valore netto della voce A.II.3 Impianti e macchinari: € 936

FATTI DI RILIEVO delle movimentazioni dell'esercizio

Per la suddetta area di bilancio non si sono verificati fatti di rilievo.

A.II.4 Attrezzature sanitarie e scientifiche

I dati relativi al costo storico, al valore netto iniziale e alle movimentazioni che concorrono alla determinazione del valore netto finale dell'esercizio sono riportate nelle tabelle di Nota Integrativa Tabellare e nelle Schede di dettaglio, laddove previste dal D.lgs. 118/2011 e s.m.i.. Le tabelle sono presenti in allegato agli schemi di Stato Patrimoniale e Conto Economico e costituiscono parte integrante del Bilancio d'Esercizio.

PRINCIPALI INFORMAZIONI delle movimentazioni dell'esercizio

Attrezzature sanitarie non sterilizzate:

Nel corso del 2024 si sono registrate dismissioni di beni obsoleti (non sterilizzati) per € 41, con storno del relativo Fondo di ammortamento per € 41.

Riepilogo voce Attrezzature sanitarie non sterilizzate:

Valore storico: € 445.300 Fondo Ammortamento: € 445.300 Valore netto: € 0

Attrezzature sanitarie sterilizzate:

Nel corso del 2024 sono stati rilevati incrementi a seguito dell'acquisto di attrezzature sanitarie e scientifiche per € 251.736 come di seguito specificato:

- € 234.778 attrezzature destinate al laboratorio di prevenzione di Oggiono finanziate con i fondi di cui alla DGR XI/7845 DEL 31/01/2023 - ACCORDO OPERATIVO SNPS-SRPS (PNRR);
- € 11.823 acquisto attrezzature destinate alla SS Gestione Distrettuale Igiene Urbana Veterinaria di Merate, finanziate con la Quota 5% L.P. Area Sanità e Specialistica – fondo vincolato CO 2020/12;
- € 5.135 acquisti finanziati con DGR n. XII/376 del 29/05/2023 - Programma di Investimento esercizio finanziario 2023-Allegato A – di:
 - Analizzatore di olio di frittura SC Igiene degli Alimenti e Nutrizione per € 3.636;
 - n. 2 tosatrici per equidi e bovini per la SS Gestione Distrettuale Sanità Animale di Lecco per € 1.244;
 - Misuratore di gas Radon per il Responsabile del Servizio di Prevenzione e Protezione per € 255.



Nel corso del 2024 sono state registrate dismissioni di beni obsoleti (sterilizzati) per € 1.920, con storno del relativo Fondo di ammortamento per € 1.862 e rilevazione di una minusvalenza di € 58, completamente sterilizzata.

Si sono registrati inoltre ulteriori trasferimenti di cespiti dell'area delle cure primarie ad ASST Brianza e ASST Lecco per € 1.261, con storno del relativo Fondo di ammortamento per € 947 e rilevazione di minusvalenza per € 314 completamente sterilizzata con un provento straordinario di pari importo (pari alla quota parte non utilizzata dei relativi contributi in c/capitale). Per il dettaglio si rimanda al paragrafo 4.3 'Ulteriori trasferimenti/rettifiche ai sensi della L.R 23/2015'.

La quota di ammortamento dell'esercizio è pari ad € 46.274, interamente sterilizzata.

Riepilogo voce Attrezzature sanitarie sterilizzate:

Valore storico: € 622.875 Fondo Ammortamento: € 367.815 Valore netto: € 255.060

Beni per assistenza protesica non sterilizzati:

Non si rilevano movimentazioni nell'esercizio.

Riepilogo voce Beni per assistenza protesica non sterilizzati:

Valore storico: € 24.573 Fondo Ammortamento: € 24.573 Valore netto: € 0

Totale valore netto della voce A.II.4 Attrezzature sanitarie e scientifiche: € 255.060

FATTI DI RILIEVO delle movimentazioni dell'esercizio

Per la suddetta area di bilancio non si sono verificati fatti di rilievo.

A.II.5 Mobili ed arredi

I dati relativi al costo storico, al valore netto iniziale e alle movimentazioni che concorrono alla determinazione del valore netto finale dell'esercizio sono riportate nelle tabelle di Nota Integrativa Tabellare e nelle Schede di dettaglio, laddove previste dal D.lgs. 118/2011 e s.m.i.. Le tabelle sono presenti in allegato agli schemi di Stato Patrimoniale e Conto Economico e costituiscono parte integrante del Bilancio d'Esercizio.

PRINCIPALI INFORMAZIONI delle movimentazioni dell'esercizio

Mobili e arredi diversi (non sterilizzati)

Nel corso del 2024 si sono registrate dismissioni di beni obsoleti (non sterilizzati) con storno del relativo Fondo di ammortamento per € 1.884.

Si sono registrati inoltre ulteriori trasferimenti di cespiti relativi all'area delle cure primarie ad ASST Brianza e ASST Lecco per € 4.160, con storno del relativo Fondo di ammortamento per € 4.160. Per il dettaglio si rimanda al paragrafo 4.3 'Ulteriori trasferimenti/rettifiche ai sensi della L.R 23/2015'.

Riepilogo voce Mobili e arredi diversi non sterilizzati:

Valore storico: € 205.088 Fondo Ammortamento: € 205.088 Valore netto: € 0



Mobili e arredi diversi (sterilizzati)

Nel corso del 2024 si sono rilevati incrementi a seguito dell'acquisto di mobili e arredi per € 41.259 come di seguito specificato:

- € 16.276 destinati alla SC Prevenzione e sicurezza ambienti di lavoro, finanziati con il Fondo sanzioni sicurezza PSAL CO 2023/6;
- € 15.753 destinati a diverse strutture ATS, acquisto finanziato con DGR XI/5970 14/02/2022 - Programma di Investimento esercizio finanziario 2022 - Allegato 1;
- € 9.230 destinati a diverse strutture ATS, acquisto finanziato con DGR XII/376 del 29/05/2023 - Programma di Investimento esercizio finanziario 2023 - Allegato A.

Nel corso del 2024 si sono registrate dismissioni di beni obsoleti (sterilizzati) per € 1.154, con storno del relativo Fondo di ammortamento per € 930 e rilevazione di minusvalenza per € 224, sterilizzata con un provento straordinario di pari importo (pari alla quota parte non utilizzata dei relativi contributi in c/capitale).

Si sono registrati inoltre ulteriori trasferimenti di cespiti relativi all'area delle cure primarie ad ASST Brianza e ASST Lecco per € 3.571, con storno del relativo Fondo di ammortamento per € 2.465 e rilevazione di minusvalenza per € 1.106, sterilizzata con un provento straordinario di pari importo (pari alla quota parte non utilizzata dei relativi contributi in c/capitale). Per il dettaglio si rimanda al paragrafo 4.3 'Ulteriori trasferimenti/rettifiche ai sensi della L.R 23/2015'.

La quota di ammortamento dell'esercizio è pari ad € 26.909, interamente sterilizzata.

Riepilogo voce Mobili e arredi diversi (sterilizzati):

Valore storico: € 343.005 Fondo Ammortamento: € 220.501 Valore netto: € 122.504.

Totale valore netto della voce A.II.5 Mobili e arredi: € 122.504

FATTI DI RILIEVO delle movimentazioni dell'esercizio

Per la suddetta area di bilancio non si sono verificati fatti di rilievo.

A.II.6 Automezzi

I dati relativi al costo storico, al valore netto iniziale e alle movimentazioni che concorrono alla determinazione del valore netto finale dell'esercizio sono riportate nelle tabelle di Nota Integrativa Tabellare e nelle Schede di dettaglio, laddove previste dal D.lgs. 118/2011 e s.m.i.. Le tabelle sono presenti in allegato agli schemi di Stato Patrimoniale e Conto Economico e costituiscono parte integrante del Bilancio d'Esercizio.

PRINCIPALI INFORMAZIONI delle movimentazioni dell'esercizio

Altri mezzi di trasporto (non sterilizzati):

Nel corso del 2024 sono stati rilevati:

- € 47.322 dismissioni di mezzi obsoleti (non sterilizzati) con storno del relativo Fondo di ammortamento per € 47.322.

Riepilogo voce Altri mezzi di trasporto (non sterilizzati):



Valore storico: € 473.983 Fondo Ammortamento: € 473.983 Valore netto: € 0

Altri mezzi di trasporto (sterilizzati):

Nel corso del 2024 sono stati rilevati incrementi pari ad € 172.627, come di seguito specificato:

- € 97.816 per l'acquisto di n. 6 autovetture Mitsubishi Space Star destinate alla SC Prevenzione e sicurezza ambienti di lavoro, finanziate con il Fondo per Interventi urgenti contrasto fenomeno infortunistico 2020-2022 - CO 2019/4;
- € 53.300 per l'acquisto di n.1 autovettura Dacia Sandero e n. 1 furgone Fiat Fiorino allestito con gruppo frigorifero, destinati al Dipartimento Veterinario e sicurezza degli alimenti di origine animale e finanziati con DGR XI/5970 14/02/2022 - Programma di Investimento esercizio finanziario 2022 - Allegato 1;
- € 18.473 per l'acquisto di n.1 furgone Fiat Doblò destinato alla SC Prevenzione e sicurezza ambienti di lavoro, finanziato con il Fondo piani mirati-PSAL CO 2018/5;
- € 3.038 per migliorie all'impianto refrigerante di un automezzo in dotazione alla SC Distretto Veterinario di Monza, finanziate con DGR XII/376 del 29/05/2023 - Programma di Investimento esercizio finanziario 2023 - Allegato A.

Si rilevano inoltre quote di ammortamento dell'esercizio pari ad € 28.345, interamente sterilizzate.

Riepilogo voce Altri mezzi di trasporto (sterilizzati):

Valore storico: € 454.140 Fondo Ammortamento: € 309.423 Valore netto: € 144.717

Totale valore netto della voce A.II.6 Automezzi: € 144.717

FATTI DI RILIEVO delle movimentazioni dell'esercizio

Alienazioni e/o dismissioni:

Altri mezzi di trasporto (non sterilizzati): nel corso dell'esercizio si è proceduto ad alienare e dismettere dei mezzi obsoleti.

L'alienazione dei mezzi obsoleti è avvenuta tramite asta pubblica aggiudicata con Delibera 135 del 24/04/2024 e ha generato una plusvalenza pari a € 2.003 appostata nei proventi straordinari.

Altro

Per la suddetta area di bilancio non si sono verificati fatti di rilievo.

A.II.7 Oggetti d'arte

I dati relativi al costo storico, al valore netto iniziale e alle movimentazioni che concorrono alla determinazione del valore netto finale dell'esercizio sono riportate nelle tabelle di Nota Integrativa Tabellare e nelle Schede di dettaglio, laddove previste dal D.lgs. 118/2011 e s.m.i.. Le tabelle sono presenti in allegato agli schemi di Stato Patrimoniale e Conto Economico e costituiscono parte integrante del Bilancio d'Esercizio.

Come richiesto dal Tavolo Adempimenti MEF, si chiede di precisare la tipologia ed ubicazione, nonché gli oneri sostenuti per la conservazione/mantenimento di tali beni

PRINCIPALI INFORMAZIONI delle movimentazioni dell'esercizio

Si tratta di una pendola in legno ubicata presso gli uffici della Direzione Generale della sede di Lecco del valore di € 1.163.

Non si rilevano movimentazioni nell'esercizio.

Totale valore netto della voce A.II.7 Oggetti d'arte: € 1.163



FATTI DI RILIEVO delle movimentazioni dell'esercizio

Acquisizione oggetti d'arte

Per la suddetta area di bilancio non si sono verificati fatti di rilievo

Alienazioni e/o dismissioni

Per la suddetta area di bilancio non si sono verificati fatti di rilievo

A.II.8 Altre immobilizzazioni materiali

I dati relativi al costo storico, al valore netto iniziale e alle movimentazioni che concorrono alla determinazione del valore netto finale dell'esercizio sono riportate nelle tabelle di Nota Integrativa Tabellare e nelle Schede di dettaglio, laddove previste dal D.lgs. 118/2011 e s.m.i.. Le tabelle sono presenti in allegato agli schemi di Stato Patrimoniale e Conto Economico e costituiscono parte integrante del Bilancio d'Esercizio.

In particolare, per la categoria **Altri Beni (sterilizzati e non)**, se movimentata, l'iscrizione tra le immobilizzazioni è avvenuta indicando la tipologia dei singoli beni in modo dettagliato tabella del foglio "Dettaglio_SP_San" allegata al Bilancio d'Esercizio.

PRINCIPALI INFORMAZIONI delle movimentazioni dell'esercizio

Elaboratori e personal computer e altre attrezzature EDP (non sterilizzati):

Non si rilevano movimentazioni nell'esercizio.

Riepilogo voce Elaboratori e personal computer e altre attrezzature EDP (non sterilizzati):

Valore storico: € 282.808 Fondo Ammortamento: € 282.808 Valore netto: € 0

Elaboratori e personal computer e altre attrezzature EDP (sterilizzati):

Nel corso del 2024 sono stati rilevati incrementi pari ad € 20.676, come di seguito specificato:

- € 8.397 per l'acquisto di n. 1 plotter per la SC Gestione Tecnico Patrimoniale e Acquisti sede di Lecco, finanziato con il Fondo incentivi art. 113 D.Lgs 50/2016;
- € 7.830 per l'acquisto di monitor e per il riscatto di postazioni PC fornite con contratto di noleggio, finanziati con DGR XII/376 del 29/05/2023 - Programma di Investimento esercizio finanziario 2023 - Allegato A;
- € 2.912 per l'acquisto di stampanti portatili destinate alla SC Prevenzione e sicurezza ambienti di lavoro, finanziate con il Fondo sanzioni sicurezza PSAL CO 2023/6;
- € 1.537 per l'acquisto di n.10 tavolette grafiche per la firma digitale destinate al Dipartimento Veterinario, finanziate con la Quota 5% L.P. Area Sanità e Specialistica – fondo vincolato CO 2020/12.

Si registrano inoltre trasferimenti di cespiti relativi all'area delle cure primarie ad ASST Brianza e ASST Lecco per € 3.234, con storno del relativo Fondo di ammortamento per € 1.194 e rilevazione di una minusvalenza per € 2.040, sterilizzata con un provento straordinario di pari importo (pari alla quota parte non utilizzata dei relativi contributi in c/capitale). Per il dettaglio si rimanda al paragrafo 4.3 'Ulteriori trasferimenti/rettifiche ai sensi della L.R 23/2015'.

La quota di ammortamento dell'esercizio è pari a € 35.719, interamente sterilizzata.

Riepilogo voce Elaboratori e personal computer e altre attrezzature EDP (sterilizzati):

Valore storico: € 584.962 Fondo Ammortamento: € 520.695 Valore netto: € 64.267



Macchine ufficio ordinarie (non sterilizzate):

Nel corso del 2024 sono state rilevate dismissioni di beni obsoleti per € 462 con storno del relativo Fondo di ammortamento per € 462.

Si sono registrati inoltre ulteriori trasferimenti di cespiti relativi all'area delle cure primarie ad ASST Brianza e ASST Lecco per € 254, con storno del relativo Fondo di ammortamento per € 254. Per il dettaglio si rimanda al paragrafo 4.3 'Ulteriori trasferimenti/rettifiche ai sensi della L.R 23/2015'.

Riepilogo voce Macchine ufficio ordinarie (non sterilizzate):

Valore storico: € 199.831 Fondo Ammortamento: € 199.831 Valore netto: 0

Macchine ufficio ordinarie (sterilizzate):

Nel corso del 2024 sono state registrate dismissioni di beni obsoleti per € 753 con storno del relativo Fondo di ammortamento per € 708 e rilevazione di una minusvalenza per € 45, sterilizzata con un provento straordinario di pari importo (pari alla quota parte non utilizzata dei relativi contributi in c/capitale).

La quota di ammortamento dell'esercizio è pari ad € 125, interamente sterilizzata.

Riepilogo voce Macchine ufficio ordinarie (non sterilizzate):

Valore storico: € 98.557 Fondo Ammortamento: € 98.550 Valore netto: 7

Altri beni (non sterilizzati):

Non si rilevano movimentazioni nell'esercizio.

Riepilogo voce Altri beni (non sterilizzati):

Valore storico: € 68.602 Fondo Ammortamento: € 68.602 Valore netto: 0

Altri beni (sterilizzati):

Nel corso del 2024 sono stati rilevati incrementi pari ad € 66.463, come di seguito specificato:

- € 36.123 acquisto finanziato con DGR n. XII/376 del 29/05/2023 - Programma di Investimento esercizio finanziario 2023-Allegato A – di:

- Respirator Fit Tester completo di accessori e formazione, occorrente al Responsabile del Servizio Prevenzione e Protezione (RSPP) per € 17.875;

- n. 6 frigoriferi portatili per auto, n. 6 data logger per temperature e n.10 termometri digitali occorrenti al Dipartimento Veterinario e Sicurezza Alimenti di Origine Animale per € 14.013;

- Strumenti di misurazione occorrenti a diverse Strutture del Dipartimento Igiene e Prevenzione Sanitaria per € 751;

- n. 1 telecamera occorrente al Dipartimento Veterinario e Sicurezza Alimenti di Origine Animale per € 708;

- n. 1 videoproiettore occorrente alla SC Igiene Urbana Veterinaria per € 572;

- n. 1 amplificatore per la sala conferenze della sede di Lecco per € 415;

- altra attrezzatura occorrente a diverse Strutture ATS per € 1.789.

- € 24.966 acquisto finanziato con il Fondo sanzioni sicurezza PSAL CO 2023/6 di beni destinati alla SC Prevenzione Sicurezza Ambienti di Lavoro:

- n. 5 telefoni satellitari per € 9.387;

- n. 1 rilevatore multigas con relativa formazione per € 8.862;

- n. 5 visori virtuali con accessori per € 5.332;

- n. 1 drone con accessori per € 1.385;

- € 5.228 acquisto finanziato con il Fondo Piani Mirati di prevenzione PSAL CO 2018/5 di n.1 drone destinato alla SC Prevenzione Sicurezza Ambienti di Lavoro;



- € 146 acquisto finanziato con il Fondo Progetto YI-Young Inclusion CO 2020/8 di n.1 anello luce con treppiede occorrente alla SC Innovazione e Comunicazione.

Nel corso del 2024 sono state registrate dismissioni di beni obsoleti per € 1.025 con storno del relativo Fondo di ammortamento per € 1.025.

Si sono registrati inoltre ulteriori trasferimenti di cespiti relativi all'area delle cure primarie ad ASST Brianza e ASST Lecco per € 48, con storno del relativo Fondo di ammortamento per € 48. Per il dettaglio si rimanda al paragrafo 4.3 'Ulteriori trasferimenti/rettifiche ai sensi della L.R 23/2015'.

La quota di ammortamento dell'esercizio è pari ad € 1.025, interamente sterilizzate.

Riepilogo voce Altri beni (sterilizzati):

Valore storico: € 252.944 Fondo Ammortamento: € 154.645 Valore netto: € 98.299

Totale valore netto della voce A.II.8 Altre immobilizzazioni materiali: € 162.573

FATTI DI RILIEVO delle movimentazioni dell'esercizio

Alienazioni e/o dismissioni

Per la suddetta area di bilancio non si sono verificati fatti di rilievo.

Altro

Per la suddetta area di bilancio non si sono verificati fatti di rilievo.

A.II.9 Immobilizzazioni materiali in corso ed acconti

I dati relativi al costo storico, al valore netto iniziale e alle movimentazioni che concorrono alla determinazione del valore netto finale dell'esercizio sono riportate nelle tabelle di Nota Integrativa Tabellare e nelle Schede di dettaglio, laddove previste dal D.lgs. 118/2011 e s.m.i.. Le tabelle sono presenti in allegato agli schemi di Stato Patrimoniale e Conto Economico e costituiscono parte integrante del Bilancio d'Esercizio.

In particolare, per questa categoria, se movimentata, nella tabella del foglio "Dettaglio_SP_San", allegata al Bilancio d'Esercizio, è riportato l'elenco dei lavori relativi alle Immobilizzazioni materiali in corso di esecuzione indicando la **tipologia di finanziamento** e le movimentazioni dell'esercizio.

PRINCIPALI INFORMAZIONI delle movimentazioni dell'esercizio

Alla voce A.II.9.1) Immobilizzazioni materiali in corso di esecuzione non si rilevano capitalizzazioni.

Il valore netto di € 11.989 si riferisce alla progettazione, sviluppo e sperimentazione di droni, finanziati con i fondi di cui alla DGR n. XI/7845 DEL 31/01/2023 - ACCORDO OPERATIVO SNPS-SRPS (PNRR).

FATTI DI RILIEVO delle movimentazioni dell'esercizio

Per la suddetta area di bilancio non si sono verificati fatti di rilievo

Fondo Svalutazione immobilizzazioni

I dati relativi al valore iniziale, ai giroconti, all'utilizzo fondo (storno fondo svalutazioni) e alle svalutazioni dell'esercizio che concorrono alla determinazione del valore netto finale dell'esercizio, sono riportate nelle tabelle di Nota Integrativa Tabellare e nelle Schede di dettaglio, laddove previste dal D.lgs. 118/2011 e s.m.i..



Le tabelle sono presenti in allegato agli schemi di Stato Patrimoniale e Conto Economico e costituiscono parte integrante del Bilancio d'Esercizio.

PRINCIPALI INFORMAZIONI delle movimentazioni dell'esercizio

Non si rilevano movimentazioni nell'esercizio.

FATTI DI RILIEVO delle movimentazioni dell'esercizio

Motivazione della svalutazione:

Per la suddetta area di bilancio non si sono verificati fatti di rilievo.

4.3 Ulteriori trasferimenti/rettifiche ai sensi della L.R 23/2015

A partire dal 1 gennaio 2024 l'ATS Brianza, con l'attuazione della Legge Regionale n. 22/2021, così come modificata dalla Legge regionale n. 33/2022, ha di fatto completato il trasferimento delle funzioni di competenza delle ASST, da ultimo il Dipartimento Cure Primarie. In particolare nel corso del primo trimestre sono state messe in atto tutte le attività necessarie a supporto della piena e completa operatività delle ASST.

In virtù del passaggio della competenza dei servizi dell'area delle Cure Primarie dall'ATS alle ASST interessate, sono stati trasferiti il personale (dipendente e convenzionato) e alcuni cespiti utilizzati per l'erogazione delle diverse tipologie di servizi (amministrativi e non).

ATS Brianza ha provveduto a sottoscrivere appositi verbali a firma congiunta con l'elenco dei cespiti ceduti con ASST Brianza il 16/01/2025 e ASST Lecco il 10/01/2025 (delibera presa d'atto ATS n. 180 del 30/04/2025).

La rilevazione contabile del trasferimento è stata effettuata in data 02/01/2024, come indicato dalla Direzione Centrale Bilancio e Finanza di Regione Lombardia con nota prot. A1.2024.0672058 del 19/11/2024.

Il valore dei cespiti trasferiti ad ASST Brianza e ASST Lecco ammonta a € 12.528 e i rispettivi Fondi di ammortamento sono pari a € 9.068; il trasferimento ha dato origine ad una minusvalenza di € 3.460, completamente sterilizzata.

Di seguito tabella di dettaglio:

Beni ceduti

CATEGORIA	ASST BRIANZA	ASST LECCO	TOTALE
Attrezzature sanitarie sterilizzate	1.261	0	1.261
Mobili e arredi diversi (non sterilizzati)	4.160	0	4.160
Mobili e arredi diversi (sterilizzati)	3.062	509	3.571
Elaboratori e personal computer e altre attrezzature EDP (sterilizzati)	779	2.455	3.234
Macchine ufficio ordinarie (non sterilizzate)	254	0	254
Altri beni (sterilizzati)	48	0	48
TOTALE	9.564	2.964	12.528

Storno Fondi di ammortamento



CATEGORIA	ASST BRIANZA	ASST LECCO	TOTALE
Attrezzature sanitarie sterilizzate	947	0	947
Mobili e arredi diversi (non sterilizzati)	4.160	0	4.160
Mobili e arredi diversi (sterilizzati)	2.134	331	2.465
Elaboratori e personal computer e altre attrezzature EDP (sterilizzati)	401	793	1.194
Macchine ufficio ordinarie (non sterilizzate)	254	0	254
Altri beni (sterilizzati)	48	0	48
TOTALE	7.944	1.124	9.068

ALTRE INFORMAZIONI RELATIVE ALLE IMMOBILIZZAZIONI MATERIALI

IMM02 – Aliquote di ammortamento immobilizzazioni materiali.

Inserire nella cella in giallo solo in caso le aliquote utilizzate in azienda sono diverse da quelle previste dalla normativa vigente e motivare le ragioni nella tabella precedente nello spazio previsto:

Immobilizzazioni Materiali	Allegato 3 D.lgs. 118/2011	Aliquota utilizzata dall'azienda
TERRENI	---	
EDIFICI	3,0%	6,5%
IMPIANTI INSERITI STABILMENTE NEL FABBRICATO	6,5%	6,5%
EDIFICI ADIBITI AD USO CIVILE NON ISTITUZIONALE	3,0%	da applicare solo per i cespiti acquisiti dal 2012
COSTRUZIONI LEGGERE (tettoie, baracche, ecc.)	10,0%	10%
MOBILI ED ARREDAMENTO	12,5%	12,5%
ATTREZZATURE SANITARIE E SCIENTIFICHE	20,0%	20%
IMPIANTI E MACCHINARI ADIBITI ALL'ATTIVITÀ ISTITUZIONALE	12,5%	12,5%
IMPIANTI E MACCHINARI ADIBITI ALL'ATTIVITÀ NON ISTITUZIONALE	12,5%	12,5%
IMPIANTI E MACCHINARI - AUDIOVISIVI	20,0%	20%
AUTOMEZZI (ambulanze, autovetture, motoveicoli e simili, autoveicoli pesanti in genere, carrelli elevatori, mezzi di trasporto interno, ecc.)	25,0%	25%
MOBILI E MACCHINE ORDINARIE D'UFFICIO	20,0%	20%
MACCHINE D'UFFICIO ELETTROMECCANICHE ED ELETTRONICHE COMPRESI I COMPUTERS E I SISTEMI TELEFONICI ELETTRONICI	20,0%	20%
ATTREZZATURA GENERICA (stoviglie, posate, ecc.)		25,0% se utilizzate tali aliquote dovranno essere applicate fino ad esaurimento del valore residuo
IMPIANTI DESTINATI AL TRATTAMENTO E DEPURAMENTO DELLE ACQUE, FUMI NOCIVI, ECC MEDIANTE IMPIEGO DI REAGENTI CHIMICI		15,0% se utilizzate tali aliquote dovranno essere applicate fino ad esaurimento del valore residuo
BIANCHERIA		40,0% se utilizzate tali aliquote dovranno essere applicate fino ad esaurimento del valore residuo

Inserire SI o NO nella cella in giallo denominata <<Caso presente in azienda?>>:

Cod.	Informazione	Caso presente in azienda?	Se SI, illustrare
IMM02	Per le immobilizzazioni materiali, ci si è avvalsi della facoltà di adottare aliquote di ammortamento superiori a quelle indicate nel D.lgs. 118/2011 e s.m.i., nonché dai successivi decreti ministeriali di attuazione?	SI	Come sopra indicato per gli edifici acquisiti dal 2012 è applicata l'aliquota al 6,5%



IMM03 – Eventuale ammortamento dimezzato per i cespiti acquistati nell'anno.

Inserire SI o NO nella cella in giallo denominata <<Caso presente in azienda?>>:

Cod.	Informazione	Caso presente in azienda?	Se Sì, illustrare
IMM03	Per i cespiti acquistati nell'anno, l'aliquota di ammortamento è stata analiticamente commisurata al periodo intercorso tra (i) il momento in cui il bene è divenuto disponibile e pronto per l'uso e (ii) il 31/12?	SI	L'aliquota di ammortamento è stata rapportata al numero di giorni di disponibilità del singolo bene.
	Per i cespiti acquistati nell'anno, ci si è avvalsi della facoltà di dimezzare forfettariamente l'aliquota normale di ammortamento?	NO	Se Sì, illustrare
	Per i cespiti acquistati nell'anno, ci si è avvalsi della facoltà di dimezzare forfettariamente l'aliquota normale di ammortamento, ma soltanto per alcune categorie di beni?	NO	Se Sì, illustrare

IMM04 – Eventuale ammortamento integrale.

Inserire SI o NO nella cella in giallo denominata <<Caso presente in azienda?>>:

Cod.	Informazione	Caso presente in azienda?	Se Sì, illustrare
IMM04	Per i cespiti di valore inferiore a € 516.46, ci si è avvalsi della facoltà di ammortizzare integralmente il bene nell'esercizio in cui il bene è divenuto disponibile e pronto per l'uso?	NO	Se Sì, illustrare
	Altro	NO	Se Sì, illustrare

IMM05 – Svalutazioni.

Inserire SI o NO nella cella in giallo denominata <<Caso presente in azienda?>>:

Cod.	Informazione	Caso presente in azienda?	Se Sì, illustrare
IMM05	Nel corso dell'esercizio sono state effettuate svalutazioni di immobilizzazioni materiali e/o immateriali?	NO	Se Sì, specificare importo, motivazioni, criteri di determinazione, impatto sul risultato economico

IMM06 – Rivalutazioni.

Inserire SI o NO nella cella in giallo denominata <<Caso presente in azienda?>>:

Cod.	Informazione	Caso presente in azienda?	Se Sì, illustrare
IMM06	Nel corso dell'esercizio sono state effettuate rivalutazioni di immobilizzazioni materiali e/o immateriali?	NO	Se Sì, specificare legge speciale che le ha determinate, importo al lordo e al netto degli ammortamenti, criteri di determinazione, impatto sul patrimonio netto



IMM07 – Incrementi delle immobilizzazioni per lavori interni.

Inserire SI o NO nella cella in giallo denominata <<Caso presente in azienda?>>:

Cod.	Informazione	Caso presente in azienda?	Se Sì, illustrare
IMM07	Nel corso dell'esercizio si sono effettuate capitalizzazioni di costi (la voce CE "Incrementi delle immobilizzazioni per lavori interni" è > 0)?	NO	Se Sì, specificare importo e criteri di determinazione

IMM08 – Oneri finanziari capitalizzati.

Inserire SI o NO nella cella in giallo denominata <<Caso presente in azienda?>>:

Cod.	Informazione	Caso presente in azienda?	Se Sì, illustrare
IMM08	Nel corso dell'esercizio si sono capitalizzati oneri finanziari?	NO	Se Sì, specificare importo e criteri di determinazione

Altre informazioni relative alle immobilizzazioni materiali e immateriali

Inserire SI o NO nella cella in giallo denominata <<Caso presente in azienda?>>:

Cod.	Informazione	Caso presente in azienda?	Se Sì, illustrare
IMM09	Gravami. Sulle immobilizzazioni dell'azienda vi sono gravami quali ipoteche, privilegi, pegni, pignoramenti ecc.?	NO	Se Sì, illustrare
IMM10	Immobilizzazioni in contenzioso iscritte in bilancio. Sulle immobilizzazioni iscritte in bilancio sono in corso contenziosi con altre aziende sanitarie, con altri enti pubblici o con soggetti privati?	NO	Se Sì, illustrare
IMM11	Immobilizzazioni in contenzioso non iscritte in bilancio. Esistono immobilizzazioni non iscritte nello stato patrimoniale perché non riconosciute come proprietà dell'azienda in seguito a contenziosi in corso con altre aziende sanitarie, con altri enti pubblici o con soggetti privati?	NO	Se Sì, illustrare
IMM12	Eventuali impegni significativi assunti con fornitori per l'acquisizione di immobilizzazioni materiali. Esistono impegni già assunti, ma non ancora tradottisi in debiti?	NO	Se Sì, illustrare l'ammontare per singolo impegno
IMM13	Immobilizzazioni destinate alla vendita. Esistono immobilizzazioni destinate alla vendita con apposito atto deliberativo aziendale?	NO	Se Sì, illustrare
IMM14	Altro. Esistono altre informazioni che si ritiene necessario fornire per soddisfare la regola generale secondo cui "Se le informazioni richieste da specifiche disposi-	NO	Se Sì, illustrare



	zioni di legge non sono sufficienti a dare una rappresentazione veritiera e corretta, si devono fornire le informazioni complementari necessarie allo scopo" (art 2423 cc)?		
--	---	--	--

5. Immobilizzazioni Finanziarie

A.III.1 Crediti Finanziari

I dati relativi al valore iniziale, alle movimentazioni dell'esercizio quali incrementi, decrementi per incassi e giroconti che concorrono alla determinazione del valore finale dell'esercizio, nonché il relativo fondo svalutazione e i relativi utilizzi e accantonamenti ed, infine, l'anzianità e la scadenza dei crediti, sono riportate nelle tabelle di Nota Integrativa Tabellare e nelle Schede di dettaglio, laddove previste dal D.lgs. 118/2011 e s.m.i.. Le tabelle sono presenti in allegato agli schemi di Stato Patrimoniale e Conto Economico e costituiscono parte integrante del Bilancio d'Esercizio.

PRINCIPALI INFORMAZIONI delle movimentazioni dell'esercizio

Non si rilevano movimentazioni nell'esercizio.

FATTI DI RILIEVO delle movimentazioni dell'esercizio

Per la suddetta area di bilancio non si sono verificati fatti di rilievo.

A.III.2 Titoli

I dati relativi al costo storico, al valore iniziale, alle movimentazioni dell'esercizio che concorrono alla determinazione del valore netto finale dell'esercizio, sono riportate nelle tabelle di Nota Integrativa Tabellare e nelle Schede di dettaglio, laddove previste dal D.lgs. 118/2011 e s.m.i.. Le tabelle sono presenti in allegato agli schemi di Stato Patrimoniale e Conto Economico e costituiscono parte integrante del Bilancio d'Esercizio.

Per questa categoria di immobilizzazioni finanziarie sono previste le seguenti tipologie:

- A.III.2.a) Partecipazioni
- A.III.2.b) Altri Titoli

In particolare, per la categoria **A.III.2.a) Partecipazioni**, se movimentata, l'iscrizione tra le immobilizzazioni finanziarie è corredata da tutte le informazioni di dettaglio relative alla natura, alla tipologia, alla forma giuridica, ai criteri di valutazione e a tutte le altre informazioni richieste dalla normativa vigente; le informazioni di dettaglio sono rilevate nella tabella <<ELENCO PARTECIPAZIONI ISCRITTE NELLE IMMOBILIZZAZIONI FINANZIARIE>> del foglio "Dettaglio_SP_San" allegata al Bilancio d'Esercizio.

PRINCIPALI INFORMAZIONI delle movimentazioni dell'esercizio

Partecipazioni

L'ATS non detiene alcuna partecipazione.

Altri titoli

L'Agenzia non detiene titoli.



FATTI DI RILIEVO delle movimentazioni dell'esercizio

Per la suddetta area di bilancio non si sono verificati fatti di rilievo.

ALTRE INFORMAZIONI RELATIVE ALLE IMMOBILIZZAZIONI FINANZIARIE

Inserire SI o NO nella cella in giallo denominata <<Caso presente in azienda?>>:

Cod.	Informazione	Caso presente in azienda?	Se Sì, illustrare
IF01	Svalutazione delle immobilizzazioni finanziarie. Nel corso dell'esercizio sono state effettuate svalutazioni delle immobilizzazioni finanziarie?	NO	Se Sì, specificare partecipazioni, altri titoli, crediti svalutati, importo della svalutazione, motivazioni, criteri di determinazione
IF02	Gravami. Su crediti immobilizzati, partecipazioni e altri titoli dell'azienda vi sono gravami quali pegni, pignoramenti ecc.?	NO	Se Sì, illustrare
IF03	Contenzioso con iscrizione in bilancio. Su crediti immobilizzati, partecipazioni e altri titoli iscritti in bilancio sono in corso contenziosi con altre aziende sanitarie, con altri enti pubblici o con soggetti privati?	NO	Se Sì, illustrare
IF04	Contenzioso senza iscrizione in bilancio. Esistono partecipazioni o altri titoli non iscritti nello stato patrimoniale perché non riconosciuti come proprietà dell'azienda in seguito a contenziosi in corso con altre aziende sanitarie, con altri enti pubblici o con soggetti privati?	NO	Se Sì, illustrare
IF05	Altro. Esistono altre informazioni che si ritiene necessario fornire per soddisfare la regola generale secondo cui "Se le informazioni richieste da specifiche disposizioni di legge non sono sufficienti a dare una rappresentazione veritiera e corretta, si devono fornire le informazioni complementari necessarie allo scopo" (art 2423 cc)?	NO	Se Sì, illustrare

6. Rimanenze

B.I. Rimanenze

I dati relativi alle rimanenze iniziali, agli acquisti e ai consumi dell'esercizio, nonché alle altre movimentazioni riguardanti l'eventuale fondo svalutazione di magazzino, i giroconti/riclassificazioni, le rimanenze presso terzi per distribuzione per nome e per conto e le rimanenze finali di reparto che concorrono alla determinazione del valore netto finale dell'esercizio, sono riportate nelle tabelle di Nota Integrativa Tabellare e nelle Schede di dettaglio, laddove previste dal D.lgs. 118/2011 e s.m.i.. Le tabelle sono presenti in allegato agli schemi di Stato Patrimoniale e Conto Economico e costituiscono parte integrante del Bilancio d'Esercizio.

Per questa categoria sono previste le seguenti tipologie:

- B.I.1 Rimanenze di materiale sanitario
- B.I.2 Rimanenze di materiale non sanitario



PRINCIPALI INFORMAZIONI delle movimentazioni dell'esercizio

Rimanenze di magazzino

Le rimanenze di magazzino sono state valorizzate al costo medio ponderato.

Le rimanenze finali di beni sanitari al 31/12/2024 sono pari ad € 98.252 mentre quelle di beni non sanitari sono pari ad € 39.656. Le rimanenze di cancelleria presso i Centri di responsabilità (CDR) sono state valorizzate al costo medio ponderato e ammontano ad € 7.542.

Rimanenze di reparto

Rimanenze presso terzi

L'Agenzia non ha rimanenze di beni presso terzi.

FATTI DI RILIEVO delle movimentazioni dell'esercizio

Per la suddetta area di bilancio non si sono verificati fatti di rilievo.

6.1 Ulteriori trasferimenti/rettifiche ai sensi della L.R 23/2015

Non si rilevano movimentazioni nell'esercizio.

ALTRE INFORMAZIONI RELATIVE ALLE RIMANENZE

Inserire SI o NO nella cella in giallo denominata <<Caso presente in azienda?>>:

Cod.	Informazione	Caso presente in azienda?	Se Sì, illustrare
RIM01	Svalutazioni. Nel corso dell'esercizio sono state effettuate svalutazioni di rimanenze obsolete o a lento rigiro?	NO	Se Sì, specificare importo iniziale, movimenti dell'anno, motivazioni, criteri di determinazione, impatto sul risultato economico
RIM02	Gravami. Sulle rimanenze dell'azienda vi sono gravami quali pegni, patti di riservato dominio, pignoramenti ecc.?	NO	Se Sì, illustrare
RIM03	Modifiche di classificazione. Nel corso dell'esercizio vi sono stati rilevanti cambiamenti nella classificazione delle voci?	NO	Se Sì, illustrare
RIM04	Valore a prezzi di mercato. Vi è una differenza, positiva e significativa, tra il valore delle rimanenze a prezzi di mercato e la loro valutazione a bilancio?	NO	Se Sì, illustrare
RIM05	Altro. Esistono altre informazioni che si ritiene necessario fornire per soddisfare la regola generale secondo cui "Se le informazioni richieste da specifiche disposizioni di legge non sono sufficienti a dare una rappresentazione veritiera e corretta, si devono fornire le informazioni complementari necessarie	NO	Se Sì, illustrare



	allo scopo” (art 2423 cc)?		
--	----------------------------	--	--

RL S.C.R.I.B.A.



7. Crediti

B.II. Crediti

I dati relativi al valore iniziale, alle movimentazioni dell'esercizio quali incrementi, decrementi per incassi e giroconti che concorrono alla determinazione del valore finale dell'esercizio, nonché il relativo fondo svalutazione e i relativi utilizzi e accantonamenti ed, infine, le fatture da emettere, l'anzianità e la scadenza dei crediti, sono riportate nelle tabelle di Nota Integrativa Tabellare e nelle Schede di dettaglio, laddove previste dal D.lgs. 118/2011 e s.m.i.. Le tabelle sono presenti in allegato agli schemi di Stato Patrimoniale e Conto Economico e costituiscono parte integrante del Bilancio d'Esercizio.

Per questa categoria sono previste le seguenti tipologie:

- B.II.1) Crediti v/Stato
- B.II.2) Crediti v/Regione
- B.II.3) Crediti v/Comuni
- B.II.4) Crediti v/Aziende sanitarie pubbliche
- B.II.5) Crediti v/Società partecipate e/o enti dipendenti dalla Regione
- B.II.6) Crediti v/Erario
- B.II.7) Crediti v/Altri

In particolare, per le categorie **B.II.1.h) Crediti v/Stato per finanziamenti per investimenti** e **B.II.2.b) Crediti v/Regione o Provincia Autonoma per versamenti a patrimonio netto**, se movimentate, l'iscrizione tra i crediti è corredata da tutte le informazioni di dettaglio relative agli atti di delibera, agli importi, alle riscossioni, alle integrazioni dei finanziamenti e alla consistenza finale; le informazioni di dettaglio sono rilevate nella tabella del foglio "Dettaglio_SP_San" allegata al Bilancio d'Esercizio.

Per la categoria **Crediti v/Aziende sanitarie pubbliche della Regione - per mobilità in compensazione e non** se movimentate, l'iscrizione tra i crediti è corredata da tutte le informazioni di dettaglio relative alla mobilità in compensazione e non in compensazione e alle altre prestazioni; le informazioni di dettaglio sono rilevate nella tabella del foglio "Cons" allegata al Bilancio d'Esercizio.

Per le informazioni di dettaglio relative ai crediti verso la Regione e ai crediti verso Aziende Sanitarie pubbliche si rinvia alle tabelle allegate agli schemi di Bilancio d'Esercizio.

PRINCIPALI INFORMAZIONI delle movimentazioni dell'esercizio

Crediti v/prefetture

Il saldo è pari a zero.

Altri crediti v/stato

Il saldo è pari a zero.

Crediti v/Regione:

I Crediti v/Regione o Provincia Autonoma per spesa corrente ammontano ad € 101.386.980.



I **Crediti v/Regione o Provincia Autonoma per finanziamenti per investimenti** ammontano ad € 3.915.847; per il dettaglio si rimanda alla tabella Crediti e debiti verso RL e Intercompany.

Come da Decreto n. 20595 del 20/12/2024 ad oggetto "Attuazione DGR XII/1539 del 18/12/2023 ulteriori sistemazioni contabili delle partite creditorie e debitorie pregresse degli enti sanitari lombardi esposte nei Bilanci d'esercizio 2023 di ATS, ASST, e IRCCS e ricomprese nella voce "B.II.2.b) Crediti v/Regione o Provincia Autonoma per versamenti a Patrimonio netto – I provvedimento" sono state sistemate parzialmente le posizioni creditorie e debitorie verso Regione per investimenti - ante 2015 come da allegato C del suddetto Decreto. In particolare è stato chiuso il debito v/Regione "Legge 210 92 residuo 2022" per € 1.208 ed è stato diminuito il Credito vs Regione per lo stesso importo. Al termine di tale operazione il credito residuo relativo al "Contributo copertura ammortamenti 2005 - Nota 23/05/06" al 31/12/2024 è pari ad € 2.493.792 ed è stato incassato il 31/3/2025.

Si precisa, inoltre, che ATS Brianza ha adottato la delibera n. 169 del 17/04/2025 con la quale ha recepito il Decreto n. 4189 del 27/03/2025 ad oggetto "Indicazioni per il trasferimento dei fondi residui destinati al personale sanitario a rapporto convenzionale delle cure primarie dalle Ats alle Asst" e la nota regionale prot. n. G1.2025.0014768 del 09.04.2025 ad oggetto "Ulteriori indicazioni applicative in ordine al Decreto n. 4189 del 27/03/2025". Sulla base di tale provvedimento sono state ridotti i crediti verso Regione per spesa corrente per € 1.155.995 e contemporaneamente è stata ridotta la voce Quote inutilizzate contributi vincolati MEF-PNRR extra fondo.

Conto Dare/Avere	2. Risorse PSD	COD. AZIENDA	DARE	AVERE
60403000000100	B.IV.3.2) Quote inutilizzate contributi vincolati da MEF - PNRR (extra fondo)	715	333.575,06	
		717	822.419,94	
20202010070100	B.II.2.a.8.2) Crediti v/Regione o Provincia Autonoma per spesa corrente - altro - PNRR	715		333.575,06
		717		822.419,94
	Totale		1.155.995,00	1.155.995,00

Si allega tabella delle rimesse Regionali ricevute nell'anno 2024 distinte per anno di competenza.



DATA INCASSO	IMPORTO	DESCRIZIONE MAND.	BILANCIO	ANNO
23/01/24	14.798.641	QUOTA CAPITARIA ASSI GENNAIO FEBBRAIO 2024	ASSI	2024
23/01/24	75.208	ESENZIONE FARMACI CLASSE C GENNAIO FEBBRAIO 24	SAN	2024
23/01/24	2.051.928	FARMACI INNOVATIVI ONCOLOGICI GENNAIO FEBBRAIO24	SAN	2024
23/01/24	139.234	FUNZIONI NON TARIFFATE GENNAIO FEBBRAIO 24	SAN	2024
23/01/24	967.898	ALTRI CONTR.INDISTINTI GENNAIO FEBBRAIO 24	SAN	2024
23/01/24	3.113.544	MOBILITA' ATTIVA DA PRIVATO GENNAIO FEBBRAIO 24	SAN	2024
23/01/24	195.008.910	QUOTA CAPITARIA GENNAIO FEBBRAIO 24	SAN	2024
23/01/24	2.668.038	MOBILITA' DA PUBBLICO GENNAIO FEBBRAIO 24	SAN	2024
08/02/24	14.798.641	INTEGRAZIONE QUOTA CAPITARIA ASSI FEBBRAIO 2024	ASSI	2024
28/02/24	97.504.455	QUOTA CAPITARIA MARZO 2024	SAN	2024
28/02/24	14.798.641	QUOTA CAPITARIA ASSI MARZO 2024	ASSI	2024
28/02/24	1.556.772	MOBILITA' ATTIVA DA PRIVATO MARZO 2024	SAN	2024
28/02/24	1.334.019	MOBILITA' ATTIVA DA PUBBLICO MARZO 2024	SAN	2024
28/02/24	483.949	ALTRI CONTR.INDISTINTI MARZO 2024	SAN	2024
28/02/24	69.617	FUNZIONI NON TARIFFATE MARZO 2024	SAN	2024
28/02/24	1.025.964	FARMACI INNOVATIVI ONCOLOGICI MARZO 2024	SAN	2024
28/02/24	592.614	INDENNIZZI L 210-92 GENNAIO/FEBBRAIO/MARZO 2024	SAN	2024
28/02/24	37.604	ESENZIONE FARMACI CLASSE C MARZO 2024	SAN	2024
13/03/24	201.650	SECONDA ANNUALITA' DISTURBI DELLA NUTRIZIONE E DELL' ALIMENTAZIONE	SAN	2023
23/04/24	97.504.455	QUOTA CAPITARIA APRILE 2024	SAN	2024
23/04/24	1.334.019	MOBILITA' ATTIVA DA PUBBLICO APRILE 2024	SAN	2024
23/04/24	1.556.772	MOBILITA' ATTIVA DA PRIVATO APRILE 2024	SAN	2024
23/04/24	483.949	ALTRI CONTR.INDISTINTI APRILE 2024	SAN	2024
23/04/24	69.617	FUNZIONI NON TARIFFATE APRILE 2024	SAN	2024
23/04/24	1.025.964	FARMACI INNOVATIVI ONCOLOGICI APRILE 2024	SAN	2024
23/04/24	197.538	INDENNIZZI L 210-92 APRILE 2024	SAN	2024
23/04/24	37.604	ESENZIONE FARMACI CLASSE C APRILE 2024	SAN	2024
23/04/24	14.798.641	QUOTA CAPITARIA ASSI APRILE 2024	ASSI	2024
28/03/24	2.500	SALDO REGISTRO TUMORI	SAN	2022
04/04/24	413.441	ASSEGNAZIONE ACCONTO RISORSE FONDI CURA DEI SOGGETTI CON DISTURBO DELLO SPETTRO	SAN	2023
18/04/24	1.068.431	CONTRIBUTO RISTORO ART.7 LR 23-2023	SAN	2023
26/03/24	97.504.455	QUOTA CAPITARIA MAGGIO 2024	SAN	2024
26/03/24	1.334.019	MOBILITA' ATTIVA DA PUBBLICO MAGGIO 2024	SAN	2024
26/03/24	1.556.772	MOBILITA' ATTIVA DA PRIVATO MAGGIO 2024	SAN	2024
26/03/24	483.949	ALTRI CONTR.INDISTINTI MAGGIO 2024	SAN	2024
26/03/24	69.617	FUNZIONI NON TARIFFATE MAGGIO 2024	SAN	2024
26/03/24	1.025.964	FARMACI INNOVATIVI ONCOLOGICI MAGGIO 2024	SAN	2024



DATA INCASSO	IMPORTO	DESCRIZIONE MAND.	BILANCIO	ANNO
26/03/24	197.538	INDENNIZZI L 210-92 MAGGIO 2024	SAN	2024
26/03/24	37.604	ESENZIONE FARMACI CLASSE C MAGGIO 2024	SAN	2024
26/03/24	14.798.641	QUOTA CAPITARIA ASSI MAGGIO 2024	ASSI	2024
06/05/24	73.853	MOBILITA' IRCSS QUOTA 2021	SAN	2024
06/05/24	71.817	MOBILITA' IRCSS QUOTA 2022	SAN	2024
08/05/24	1.362.781	FONDO SANITARIO REGIONALE PER EROGAZIONE VOUCHER E MISURA B1	SAN	2024
10/05/24	20.000	PIANI TERAPEUTICI IMPLEMENTAZIONE PIATTAFORMA WEB PT ONLINE	SAN	2024
27/05/24	1.091.203	PIC II SEMESTRE 2023	SAN	2023
27/05/24	97.504.455	QUOTA CAPITARIA GIUGNO 2024	SAN	2024
27/05/24	1.334.019	MOBILITA' ATTIVA DA PUBBLICO GIUGNO 2024	SAN	2024
27/05/24	1.556.772	MOBILITA' ATTIVA DA PRIVATO GIUGNO 2024	SAN	2024
27/05/24	483.949	ALTRI CONTR.INDISTINTI GIUGNO 2024	SAN	2024
27/05/24	69.617	FUNZIONI NON TARIFFATE GIUGNO 2024	SAN	2024
27/05/24	1.025.964	FARMACI INNOVATIVI ONCOLOGICI GIUGNO 2024	SAN	2024
27/05/24	197.538	INDENNIZZI L 210-92 GIUGNO 2024	SAN	2024
27/05/24	37.604	ESENZIONE FARMACI CLASSE C GIUGNO 2024	SAN	2024
27/05/24	14.798.641	QUOTA CAPITARIA ASSI GIUGNO 2024	ASSI	2024
14/06/24	97.504.455	QUOTA CAPITARIA LUGLIO 2024	SAN	2024
14/06/24	1.334.019	MOBILITA' ATTIVA DA PUBBLICO LUGLIO 2024	SAN	2024
14/06/24	1.556.772	MOBILITA' ATTIVA DA PRIVATO LUGLIO 2024	SAN	2024
14/06/24	483.949	ALTRI CONTR.INDISTINTI LUGLIO 2024	SAN	2024
14/06/24	69.617	FUNZIONI NON TARIFFATE LUGLIO 2024	SAN	2024
14/06/24	1.025.964	FARMACI INNOVATIVI ONCOLOGICI LUGLIO 2024	SAN	2024
14/06/24	197.538	INDENNIZZI L 210-92 LUGLIO 2024	SAN	2024
14/06/24	37.604	ESENZIONE FARMACI CLASSE C LUGLIO 2024	SAN	2024
14/06/24	14.798.641	QUOTA CAPITARIA ASSI LUGLIO 2024	ASSI	2024
22/07/24	97.932.613	QUOTA CAPITARIA AGOSTO 2024	SAN	2024
22/07/24	1.334.019	MOBILITA' ATTIVA DA PUBBLICO AGOSTO 2024	SAN	2024
22/07/24	1.556.772	MOBILITA' ATTIVA DA PRIVATO AGOSTO 2024	SAN	2024
22/07/24	483.949	ALTRI CONTR.INDISTINTI AGOSTO 2024	SAN	2024
22/07/24	69.617	FUNZIONI NON TARIFFATE AGOSTO 2024	SAN	2024



DATA INCASSO	IMPORTO	DESCRIZIONE MAND.	BILANCIO	ANNO
22/07/24	1.025.964	FARMACI INNOVATIVI ONCOLOGICI AGOSTO 2024	SAN	2024
22/07/24	197.538	INDENNIZZI L 210-92 AGOSTO 2024	SAN	2024
22/07/24	37.604	ESENZIONE FARMACI CLASSE C AGOSTO 2024	SAN	2024
22/07/24	14.798.641	QUOTA CAPITARIA ASSI AGOSTO 2024	ASSI	2024
08/08/24	97.550.835	QUOTA CAPITARIA SETTEMBRE 2024	SAN	2024
08/08/24	1.334.019	MOBILITA' ATTIVA DA PUBBLICO SETTEMBRE 2024	SAN	2024
08/08/24	1.556.772	MOBILITA' ATTIVA DA PRIVATO SETTEMBRE 2024	SAN	2024
08/08/24	483.949	ALTRI CONTR.INDISTINTI SETTEMBRE 2024	SAN	2024
08/08/24	69.617	FUNZIONI NON TARIFFATE SETTEMBRE 2024	SAN	2024
08/08/24	1.025.964	FARMACI INNOVATIVI ONCOLOGICI SETTEMBRE 2024	SAN	2024
08/08/24	197.538	INDENNIZZI L 210-92 SETTEMBRE 2024	SAN	2024
08/08/24	37.604	ESENZIONE FARMACI CLASSE C SETTEMBRE 2024	SAN	2024
08/08/24	14.798.641	QUOTA CAPITARIA ASSI SETTEMBRE 2024	ASSI	2024
19/08/24	100.000	DGR 2457-2024 - SALDO MANUTENZIONE	SAN	2024
05/09/24	1.167.474	PRESA IN CARICO 1^SEMESTRE 2024	SAN	2024
11/09/24	11.833	BES 2023 FIN.COVID MMG TAMPONI	SAN	2023
11/09/24	10.161	BES 2023 FIN.COVID MMG VACCINI	SAN	2023
11/09/24	6.552.027	BES 2023 - ALTRI CONTRIBUTI INDISTINTI	SAN	2023
11/09/24	286.965	BES 2023 - ALTRI CONTRIBUTI INDISTINTI SALDO	SAN	2023
11/09/24	4.077.170	BES 2023 - IND.FIN.AGGIORN.LEA SALDO	SAN	2023
11/09/24	163.445	BES 2023 - IND.FIN.SPESA VACCINI NPNV	SAN	2023
11/09/24	3.352.958	BES 2023 - IND.FIN.SPESA VACCINI NPNV	SAN	2023
11/09/24	104.972	BES 2023 - IND.FIN. INCREM. CONTRATTI DIRIGENZA	SAN	2023
11/09/24	383.462	BES 2023 - IND.FIN.GAP L.193	SAN	2023
11/09/24	2.052.982	BES 2023 - IND. DIN. RECUP. LISTE ATTESA COMP. SALDO	SAN	2023
11/09/24	400.457	BES 2023 - IND.FIN.AUMENTO PREZZI ENERGIA SALDO	SAN	2023
11/09/24	13.200.196	BES 2023 - IND.FIN.ABOLIZ. QUOTA RICETTA SALDO	SAN	2023
11/09/24	139.234	BES 2023 - ESENZ. FARMACI CLASSE C E ALTRE PREST. SALDO	SAN	2023
11/09/24	23.750	BES 2023 - ESENZ. FARMACI CLASSE C E ALTRE PREST.	SAN	2023
11/09/24	25.540	BES 2023 - FUNZ. NON TARIFFATE SALDO	SAN	2023



DATA INCASSO	IMPORTO	DESCRIZIONE MAND.	BILANCIO	ANNO
11/09/24	2.631.813	BES 2023 - EMERSIONE LAV. IRREG. 2022 SALDO	SAN	2023
11/09/24	1.951.038	BES 2023 - EMERSIONE LAV. IRREG. 2021	SAN	2023
11/09/24	975.519	BES 2023 - EMERSIONE LAV. IRREG. 2020	SAN	2023
11/09/24	2.672.659	BES 2023 - EMERSIONE LAV. IRREG. 2023 SALDO	SAN	2023
11/09/24	197.624	BES 2023 - ATTIVITA VIGILANZA PSAL FSR VINCOLATO S	SAN	2023
11/09/24	130.092	BES 2023 - CENTRO REG. FARMACOVIGILANZA SALDO	SAN	2023
11/09/24	573.446	BES 2023 - FARMACI INNOV. SALDO	SAN	2023
11/09/24	203.363	BES 2023 - FARMACI INNOVATIVI ONCOLOGICI COMP.	SAN	2023
11/09/24	2.534.764	BES 2023 - CARO ENERGIA DDG 7305-2024	SAN	2023
11/09/24	1.164.753	BES 2023 - STP 2023 SALDO	SAN	2023
11/09/24	5.534	BES 2023 - ALTRI CONTR. INDIST.LAB.PREVENZ.	SAN	2023
11/09/24	60.000	BES 2023 - ALTRI CONTR. INDISTINTI LIFE SKILL	SAN	2023
11/09/24	587.879	BES 2023 - PNRR ADI MMG	SAN	2023
11/09/24	137.784	BES 2023 - PNRR ADI RSA APERTA	SAN	2023
11/09/24	696.676	BES 2023 - PNRR ADI CURE PALLIATIVE DOMICILIARI	SAN	2023
11/09/24	780.816	BES 2023 - PNRR ADI ORDINARIA	SAN	2023
11/09/24	562.438	BES 2023 - MOB.EXTRA ATT.PRIV. Q.P	SAN	2023
11/09/24	592.441	BES 2023 - MOB.INTERNAZ.ATT. PUBBL.SALDO	SAN	2023
11/09/24	42.289.159	BES 2023 - QUOTA CAPITARIA SALDO	SAN	2023
11/09/24	2.028.379	BES 2023 - SOCIO SAN SALDO	ASSI	2023
30/09/24	97.550.835	QUOTA CAPITARIA OTTOBRE 2024	SAN	2024
30/09/24	1.334.019	MOBILITA' ATTIVA DA PUBBLICO OTTOBRE 2024	SAN	2024
30/09/24	1.025.964	FARMACI INNOVATIVI ONCOLOGICI OTTOBRE 2024	SAN	2024
30/09/24	69.617	FUNZIONI NON TARIFFATE SETTEMBRE 2024	SAN	2024
30/09/24	14.798.641	QUOTA CAPITARIA ASSI OTTOBRE 2024	ASSI	2024
30/09/24	197.538	INDENNIZZI L.210-92 OTTOBRE 2024	SAN	2024
30/09/24	1.556.772	MOBILITA' ATTIVA DA PRIVATO OTTOBRE 2024	SAN	2024
30/09/24	483.949	ALTRI CONTR.INDISTINTI ottobre 2024	SAN	2024
30/09/24	37.604	ESENZIONE FARMACI CLASSE C OTTOBRE 2024	SAN	2024
04/11/24	139.869.236	QUOTA CAPITARIA- NOVEMBRE	SAN	2024
04/11/24	1.019.250	MOBILITA' ATTIVA DA PUBBLICO NOVEMBRE 2024	SAN	2024
04/11/24	53.567	FUNZIONI NON TARIFFATE NOVEMBRE 2024	SAN	2024
04/11/24	2.699.901	FARMACI INNOVATIVI ONCOLOGICI NOVEMBRE 2024	SAN	2024



DATA INCASSO	IMPORTO	DESCRIZIONE MAND.	BILANCIO	ANNO
04/11/24	154.446	INDENNIZZI L 210-92 NOVEMBRE 2024	SAN	2024
04/11/24	43.092	INDENNIZZI L 210-92 NOVEMBRE 2024	SAN	2024
04/11/24	98.960	ESENZIONE FARMACI CLASSE C NOVEMBRE 2024	SAN	2024
04/11/24	10.516.014	QUOTA CAPITARIA ASSI NOVEMBRE 2024	ASSI	2024
04/11/24	772.168	ATS-ALTRI CONTRIBUTI INDISTINTI NOVEMBRE 2024	SAN	2024
04/11/24	4.096.771	MOBILITA' ATTIVA EXTRA PRIVATO NOVEMBRE 2024	SAN	2024
13/12/24	23.509.939	ATS-SOCIO-SANITARIO DICEMBRE 2024	ASSI	2024
13/12/24	104.487.152	ATS-QUOTA CAPITARIA DICEMBRE	SAN	2024
13/12/24	68.158	ATS- FUNZIONI NON TARIFFATE DICEMBRE 2024	SAN	2024
13/12/24	194.960	INDENNIZZI L 210-92 NOVEMBRE 2024	SAN	2024
13/12/24	1.305.404	MOBILITA' ATTIVA EXTRA PRIVATO DICEMBRE 2024	SAN	2024
13/12/24	408.120	ATS-ALTRI CONTRIBUTI INDISTINTI NOVEMBRE 2024	SAN	2024
27/12/24	2.771.663	FUNZIONI NON TARIFFABILI ENTI PRIVATI 24 ACCONTO	SAN	2024
30/12/24	22.953	RL SANITA' VOUCHER ASD MISURA B1	SAN	2024
30/12/24	3.500	RL RISARCIMENTO MALPRATICE PROT.496860	SAN	2024

Per il dettaglio e per l'ageing si rimanda al Prospetto Crediti e Debiti verso RL e Intercompany allegato al bilancio.

Crediti v/Aziende sanitarie pubbliche

I crediti verso Aziende sanitarie pubbliche al 31/12/2024 sono pari ad € 1.245.281 di cui € 784.169 verso aziende pubbliche della Regione ed € 461.112 verso aziende sanitarie pubbliche extraregione. Per il dettaglio ed ageing si rimanda al foglio Crediti e Debiti verso RL e Intercompany allegato al bilancio.

Crediti v/Società partecipate e/o enti dipendenti dalla Regione

Nella sezione **B.II.5). Crediti v/Società partecipate e/o enti dipendenti dalla Regione** sono indicati i **Crediti v/ Enti Regionali** e nello specifico solo dai Crediti v/Arpa per un importo complessivo pari ad € 85.560 così suddiviso:

- crediti v/Arpa al 31/12/2024 pari ad € 2.216;
- fatture da emettere v/Arpa per rimborso spese gestione delle sedi di Oggiono e rimborso esami laboratorio IV trimestre 2024 € 83.344.

Crediti v/Erario

I crediti verso Erario al 31/12/2024 sono pari ad € 6.512, di seguito il dettaglio:

- € 746,71 Erario c/lres acconto per ritenute 4% fatture condomini;
- € 71,82 Iva su fatture di acquisto buoni pasto dipendenti;
- € 5.693,00 Credito Irap residuo da Dichiarazione Irap 2024 anno 2023.

Crediti v/Altri

I Crediti v/Altri (B.II.7) al 31/12/2024 sono complessivamente pari a € 5.981.282 e sono formati da:



-B.II.7.a.1) Crediti verso clienti privati pari ad € 1.951.765 (al lordo del fondo svalutazione crediti) di cui fatturare da emettere € 46.218.

Nel corso del 2024 si è proceduto all'utilizzo del fondo svalutazione crediti per € 45.088 per lo stralcio di posizioni creditorie come da Delibere ATS n. 224 del 20/6/2024 e n. 515 del 16/12/2024: dopo tali operazioni il fondo svalutazione crediti ammontava a € 1.288.960,87.

Si è proceduto quindi alla rideterminazione del fondo al 31/12/2024 sulla base delle indicazioni regionali inviate con circolare H1.2012.0015609 del 16.05.2012 che prevedono che il credito incagliato, ovvero iscritto in bilancio e non incassato da oltre 12 mesi, sia svalutato secondo i seguenti criteri:

Anno	Anzianità credito	percentuale svalutazione
2019 prec	5	1
2020	4	0,8
2021	3	0,5
2022	2	0,3
2023	1	0
2024	0	0

Vista la corretta esposizione in bilancio dei crediti, al loro presunto valore di realizzo, come stabilito dai principi OIC 15 e la non sufficiente capienza del fondo rispetto all'importo dei crediti svalutati, si è proceduto con l'accantonamento a fondo per l'anno 2024 pari a € 39.750, come di seguito meglio specificato:

1.334.048,82	FONDO 31/12/2023
- 45.087,95	UTILIZZI FONDO ANNO 2024
1.288.960,87	SALDO
39.750,33	ACCANTONAMENTO AL 31/12/2024
1.328.711,20	FONDO 31/12/2024

Di seguito il dettaglio dei crediti v/privati per anno di formazione:

Anni 2020 e precedenti: € 1.243.781

Tra le voci principali:



corrispettivi per gestione canile	323.212 €
proventi vari diversi	214.462 €
proventi per visite fiscali	107.847 €
prov.x rilievi Impiantistica	92.377 €
proventi prest.veterinarie fatturate	83.764 €
DLGS 194/2008 SIAN	75.516 €
corrispettivi prestazioni veterinarie	46.616 €
corrisp.incass. sanzioni igiene pubblica	41.854 €
corrisp. incass. certificaz. PSAL	39.784 €
concorsi rimborsi recup.sogg.diversi	26.517 €
ricavi sanzioni per contr.ticket non pagati	26.333 €
proventi vari	25.141 €
corrispettivi incass.sanzioni veterinarie	22.366 €
DLGS 194/2008 VET	21.238 €
Recupero tickets	15.386 €
sanz.amm. controlli strutture private	13.522 €
proventi x consul. comitato etico	7.505 €
proventi per rette da privati paganti	7.200 €
corrispettivi incas.cert.igiene pubblica	6.947 €
proventi per tickets-fatture	6.941 €
corrispettivi incass.sanzioni PSALamm. PSAL	6.043 €
recuperi spese utenze	5.373 €
altri recuperi	5.062 €

Anno 2021: € 108.939

Tra le principali voci:

corrispettivi per gestione canile	39.334 €
DLGS 194/2008 SIAN	19.186 €
concorsi rimborsi recup.sogg.diversi	12.255 €
Recupero tickets	9.857 €
rimborsi /recuperi per procedure legali	8.158 €
proventi prest.veterinarie fatturate	7.968 €
prov.x rilievi Impiantistica	7.506 €
rimborsi per call center regionale da asst /fondazioni della regione	3.389 €
DLGS 194/2008 VET	2.864 €

Anno 2022: € 168.681

Tra le principali voci:

proventi vari	84.025 €
corrispettivi per gestione canile	42.895 €
DLGS 32/2021 SIAN	20.492 €
corrisp.incass.sanzioni igiene alimenti	9.040 €
prov.x rilievi Impiantistica	6.991 €
DLGS 32/2021 VET	2.337 €



Anno 2023: € 151.745

Tra le principali voci:

corrispettivi per gestione canile	55.821 €
DLGS 194/2008 SIAN	30.762 €
DLGS 32/2021 VET	27.366 €
prov.x rilievi Impiantistica	18.869 €
altri recuperi	9.800 €
proventi vari	8.030 €

Anno 2024: € 278.619

Tra le principali voci:

prov.x rilievi Impiantistica	123.189 €
corrispettivi per gestione canile	63.758 €
proventi vari	63.186 €
prov x rieliv. imp.condom.	8.860 €
concorsi rimborsi recup.sogg.diversi	6.007 €
altri recuperi	4.815 €
corrispettivi incass.sanzioni PSALamm. PSAL	3.417 €
Recupero tickets	3.189 €
DLGS 194/2008 VET	1.159 €

-B.II.7 c) Crediti v/altri soggetti pubblici pari ad € 376.145 (di cui € 19.567 fatture da emettere):

I *crediti vs. Enti diversi pubblici* sono costituiti in via principale da:

- Contributo "Strategie aree interne: dal Presst alla casa di comunità, una evoluzione di prossimità per il paziente cronico - CO 2024/2" Decreto n. 10601 del 11/07/2024 € 400.000 (di cui incassati € 160.000);
- Rimborsi comandi personale dipendente e contr.carico dip. in aspettativa € 55.392;
- Verifiche impiantistica c/o Enti Pubblici € 56;
- Rimborso spese per gestione locali anni precedenti € 80.697.

-B.II.7.e.1) Altri crediti diversi pari ad € 5.226.678 al lordo del fondo svalutazione crediti diversi per € 22.959.

Di seguito il dettaglio:

- crediti vs farmacie per differenze contabili € 5.091.418;
- crediti vs/aziende san. div. per rec. NOC reg.li € 23.699;
- crediti verso privati Ornago € 96.309.

FATTI DI RILIEVO delle movimentazioni dell'esercizio

Per la suddetta area di bilancio non si sono verificati fatti di rilievo.

ALTRE INFORMAZIONI RELATIVE AI CREDITI

Inserire SI o NO nella cella in giallo denominata <<Caso presente in azienda?>>:



Cod.	Informazione	Caso presente in azienda?	Se Sì, illustrare
CRED01	Svalutazioni. Nel corso dell'esercizio sono state effettuate svalutazioni di crediti iscritti nell'attivo circolante?	SI	Nel corso del 2024 sono stati svalutati crediti con Delibere n. 224 del 20/06/2024 e 515 del 16/12/2024: -importo totale pari ad € 45.088 in attuazione della procedura recupero crediti ID04585 rev. 4: - crediti per i quali il debitore (o i suoi eredi) sia stato dichiarato irreperibile o inesistente o non sia oggettivamente possibile risalire al debitore (o ai suoi eredi).
CRED02	Gravami. Sui crediti dell'azienda vi sono gravami quali pignoramenti ecc.?	NO	Se Sì, illustrare
CRED03	Cartolarizzazioni. L'azienda ha in atto operazioni di cartolarizzazione dei crediti?	NO	Se Sì, illustrare
CRED04	Altro. Esistono altre informazioni che si ritiene necessario fornire per soddisfare la regola generale secondo cui "Se le informazioni richieste da specifiche disposizioni di legge non sono sufficienti a dare una rappresentazione veritiera e corretta, si devono fornire le informazioni complementari necessarie allo scopo" (art 2423 cc)?	NO	Se Sì, illustrare

7.1 Ulteriori trasferimenti/rettifiche ai sensi della L.R 23/2015

Non si rilevano movimentazioni nell'esercizio.

8. Attività finanziarie che non costituiscono immobilizzazioni

B.III. Attività finanziarie che non costituiscono immobilizzazioni

I dati relativi al costo storico, al valore iniziale, alle movimentazioni che concorrono alla determinazione del valore finale dell'esercizio, sono riportate nelle tabelle di Nota Integrativa Tabellare e nelle Schede di dettaglio, laddove previste dal D.lgs. 118/2011 e s.m.i.. Le tabelle sono presenti in allegato agli schemi di Stato Patrimoniale e Conto Economico e costituiscono parte integrante del Bilancio d'Esercizio.

In particolare, per le categorie **Partecipazioni in imprese controllate, collegate e in altre imprese**, se movimentate, l'iscrizione tra le attività finanziarie che non costituiscono immobilizzazioni è corredata da tutte le informazioni di dettaglio relative alla natura, alla tipologia, alla forma giuridica, ai criteri di valutazione e a tutte le altre informazioni richieste dalla normativa vigente; le informazioni di dettaglio sono rilevate nella tabella <<ELENCO PARTECIPAZIONI ISCRITTE NELLE ATTIVITA' A BREVE>> del foglio "Dettaglio_SP_San" allegata al Bilancio d'Esercizio.

PRINCIPALI INFORMAZIONI delle movimentazioni dell'esercizio

Partecipazioni

Fattispecie non presente



Altri titoli

Fattispecie non presente

FATTI DI RILIEVO delle movimentazioni dell'esercizio

Per la suddetta area di bilancio non si sono verificati fatti di rilievo.

ALTRE INFORMAZIONI RELATIVE ATTIVITÀ FINANZIARIE CHE NON COSTITUISCONO IMMOBILIZZAZIONI*Inserire SÌ o NO nella cella in giallo denominata <<Caso presente in azienda?>>:*

Cod.	Informazione	Caso presente in azienda?	Se Sì, illustrare
AF01	Gravami. Sulle attività finanziarie che non costituiscono immobilizzazioni vi sono gravami quali pegni, pignoramenti ecc.?	NO	Se Sì, illustrare
AF02	Contenzioso con iscrizione in bilancio. Sulle attività finanziarie che non costituiscono immobilizzazioni iscritte in bilancio sono in corso contenziosi con altre aziende sanitarie, con altri enti pubblici o con soggetti privati?	NO	Se Sì, illustrare
AF03	Contenzioso senza iscrizione in bilancio. Esistono attività finanziarie che non costituiscono immobilizzazioni non iscritte nello stato patrimoniale perché non riconosciute come proprietà dell'azienda in seguito a contenziosi in corso con altre aziende sanitarie, con altri enti pubblici o con soggetti privati?	NO	Se Sì, illustrare
AF04	Altro. Esistono altre informazioni che si ritiene necessario fornire per soddisfare la regola generale secondo cui "Se le informazioni richieste da specifiche disposizioni di legge non sono sufficienti a dare una rappresentazione veritiera e corretta, si devono fornire le informazioni complementari necessarie allo scopo" (art 2423 cc)?	NO	Se Sì, illustrare

9. Disponibilità liquide**B.IV. Disponibilità liquide**

I dati relativi al valore iniziale, agli incrementi e decrementi dell'esercizio che concorrono alla determinazione del valore finale dell'esercizio, sono riportate nelle tabelle di Nota Integrativa Tabellare e nelle Schede di dettaglio, laddove previste dal D.lgs. 118/2011 e s.m.i.. Le tabelle sono presenti in allegato agli schemi di Stato Patrimoniale e Conto Economico e costituiscono parte integrante del Bilancio d'Esercizio.

*PRINCIPALI INFORMAZIONI delle movimentazioni dell'esercizio*Cassa

Il saldo della cassa economica è stato riversato a fine anno nel conto di tesoreria, come previsto dal regolamento aziendale.

Si è rilevato il valore residuo sulla carta prepagata al 31/12/2024 pari ad € 790.

Conto corrente postale

I conti correnti postali sono stati chiusi.



Tesoreria unica

Il saldo di tesoreria pari a € 105.076.693 è stato verificato dal Collegio Sindacale in sede di verifica di cassa di cui al verbale n. 38 del 20/01/2025.

FATTI DI RILIEVO delle movimentazioni dell'esercizio

Per la suddetta area di bilancio non si sono verificati fatti di rilievo.

ALTRE INFORMAZIONI RELATIVE ALLE DISPONIBILITÀ LIQUIDE

Inserire SI o NO nella cella in giallo denominata <<Caso presente in azienda?>>:

Cod.	Informazione	Caso presente in azienda?	Se Sì, illustrare
DL01	Fondi vincolati. Le disponibilità liquide comprendono fondi vincolati?	NO	Se Sì, specificare importo e natura del vincolo
DL02	Gravami. Sulle disponibilità liquide dell'azienda vi sono gravami quali pignoramenti ecc.?	NO	Se Sì, illustrare
DL03	Altro. Esistono altre informazioni che si ritiene necessario fornire per soddisfare la regola generale secondo cui "Se le informazioni richieste da specifiche disposizioni di legge non sono sufficienti a dare una rappresentazione veritiera e corretta, si devono fornire le informazioni complementari necessarie allo scopo" (art 2423 cc)?	NO	Se Sì, illustrare

10. Ratei e risconti attivi

C) RATEI E RISCONTI ATTIVI

I dati relativi al valore iniziale e al valore finale dell'esercizio, sono riportati nelle tabelle di Nota Integrativa Tabellare e nelle Schede di dettaglio, laddove previste dal D.lgs. 118/2011 e s.m.i.. Le tabelle sono presenti in allegato agli schemi di Stato Patrimoniale e Conto Economico e costituiscono parte integrante del Bilancio d'Esercizio.

In particolare, per le categorie **C.I Ratei attivi** e **C.II Risconti attivi**, se movimentate, l'iscrizione tra i ratei e risconti attivi è corredata da tutte le informazioni di dettaglio relative alla natura, alla tipologia di realizzazione entro e oltre i 12 mesi; le informazioni di dettaglio sono rilevate nella tabella apposita del foglio "Dettaglio_SP_San" allegata al Bilancio d'Esercizio.

PRINCIPALI INFORMAZIONI delle movimentazioni dell'esercizio

Ratei attivi

La voce non è stata movimentata

Risconti passivi

La voce non è stata movimentata

FATTI DI RILIEVO delle movimentazioni dell'esercizio



Per la suddetta area di bilancio non si sono verificati fatti di rilievo.

Altre informazioni relative a ratei e risconti attivi.

Inserire SI o NO nella cella in giallo denominata <<Caso presente in azienda?>>:

Cod.	Informazione	Caso presente in azienda?	Se Sì, illustrare
RR01	Esistono altre informazioni che si ritiene necessario fornire per soddisfare la regola generale secondo cui "Se le informazioni richieste da specifiche disposizioni di legge non sono sufficienti a dare una rappresentazione veritiera e corretta, si devono fornire le informazioni complementari necessarie allo scopo" (art 2423 cc)?	NO	Se Sì, illustrare

11. Patrimonio netto

A) PATRIMONIO NETTO

I dati relativi alla consistenza iniziale, all'assegnazione e agli utilizzi per sterilizzazioni nel corso dell'esercizio, nonché i giroconti/riclassificazioni e altre variazioni che concorrono alla determinazione del valore finale dell'esercizio, sono riportate nelle tabelle di Nota Integrativa Tabellare e nelle Schede di dettaglio, laddove previste dal D.lgs. 118/2011 e s.m.i.. Le tabelle sono presenti in allegato agli schemi di Stato Patrimoniale e Conto Economico e costituiscono parte integrante del Bilancio d'Esercizio.

In particolare, per le categorie **A.II) Finanziamenti per investimenti**, **A.IV.2) Riserve da plusvalenze da reinvestire** e **A.IV.3) Contributi da reinvestire**, se movimentate, l'iscrizione tra il Patrimonio Netto è corredata da tutte le informazioni di dettaglio relative alla natura, alla tipologia, alle movimentazioni patrimoniali e finanziarie, nonché alla consistenza iniziale e finale; le informazioni di dettaglio sono rilevate nella tabella apposita del foglio "Dettaglio_SP_San" allegata al Bilancio d'Esercizio.

PRINCIPALI INFORMAZIONI delle movimentazioni dell'esercizio

Fondo di dotazione

Il fondo di dotazione dell'Agenzia è pari a € 0.

Finanziamenti per investimenti

I finanziamenti per investimenti al 31/12/4.845.779 di cui:

-€ 2.959.928 finanziamenti da Stato altro – PNRR/PNC;

-€ 1.557.834 finanziamenti da Regione.

Nel corso dell'esercizio la voce finanziamenti da Stato altro – PNRR/PNC è diminuita complessivamente di € 142.072; tale variazione è dovuta al saldo delle seguenti operazioni:

- assegnazione nel corso dell'esercizio del finanziamento di € 273.768 per l'attuazione degli interventi di fase P2-P4 del Piano Nazionale per gli Investimenti Complementari (PNC), come da atto aggiuntivo sottoscritto dalla DG Welfare di Regione Lombardia e da ATS Brianza.
- utilizzi per sterilizzazioni del costo degli ammortamenti dell'esercizio per € 27.290.
- riduzione di € 388.550 per la rimodulazione del finanziamento con priorità 1 del Piano Nazionale per gli Investimenti Complementari (PNC), come da atto aggiuntivo sottoscritto dalla DG Welfare di Regione Lombardia e da ATS Brianza.



Il dettaglio dei finanziamenti per investimenti è esposto nel foglio di dettaglio SP SAN allegato del Bilancio al quale si rimanda.

Riserve da donazioni e lasciti vincolati ad investimenti

Nel corso dell'anno 2024 non sono avvenute nuove donazioni. Il valore esposto in bilancio di € 1.289 comprende un oggetto d'arte (orologio a pendolo) donato sul distretto 50 - Lecco Socio Sanitario Integrato di € 1.163 e la differenza si riferisce alle quote non ancora ammortizzate di tablet e smartphone donati da Aria SpA nel 2020.

Altre riserve

La voce non è stata movimentata.

Contributi per ripiano perdite

La voce non è stata movimentata.

Utili (perdite) portati a nuovo

La voce non è stata movimentata.

Utile (perdita) d'esercizio

La voce non è stata movimentata.

FATTI DI RILIEVO delle movimentazioni dell'esercizio

Per la suddetta area di bilancio non si sono verificati fatti di rilievo.

11.1 Ulteriori trasferimenti/rettifiche ai sensi della L.R 23/2015

La movimentazione di - € 3.460 è relativa alle quote non ancora ammortizzate dei cespiti in uso agli operatori delle cure primarie trasferiti in seguito a L.R. 23/2015 alle ASST Brianza e Lecco. (Per dettagli si veda paragrafo 4.3 Ulteriori trasferimenti/rettifiche ai sensi della L.R 23/2015)

ALTRE INFORMAZIONI RELATIVE AL PATRIMONIO NETTO

Inserire SI o NO nella cella in giallo denominata <<Caso presente in azienda?>>:

Cod.	Informazione	Caso presente in azienda?	Se Sì, illustrare
PN01	Donazioni e lasciti vincolati ad investimenti. Nell'esercizio non sono state rilevate donazioni e lasciti vincolati ad investimenti?	NO	Sì, specificare importo, soggetto erogatore e tipologia di beni acquisiti
PN02	Fondo di dotazione. Il fondo di dotazione ha subito variazioni rispetto all'esercizio precedente?	NO	Se Sì, specificare importo e motivazione variazione



PN03	Altro. Esistono altre informazioni che si ritiene necessario fornire per soddisfare la regola generale secondo cui “Se le informazioni richieste da specifiche disposizioni di legge non sono sufficienti a dare una rappresentazione veritiera e corretta, si devono fornire le informazioni complementari necessarie allo scopo” (art 2423 cc)?	NO	Se Sì, illustrare
------	--	----	-------------------

12. Fondi per rischi e oneri

B) FONDI PER RISCHI ED ONERI

I dati relativi alla consistenza iniziale, all'accantonamento e agli utilizzi dell'esercizio, nonché le riclassificazioni che concorrono alla determinazione del valore finale dell'esercizio, sono riportate nelle tabelle di Nota Integrativa Tabellare e nelle Schede di dettaglio, laddove previste dal D.lgs. 118/2011 e s.m.i.. Le tabelle sono presenti in allegato agli schemi di Stato Patrimoniale e Conto Economico e costituiscono parte integrante del Bilancio d'Esercizio.

Per questa categoria sono previste le seguenti tipologie:

- B.I) Fondi per imposte, anche differite
- B.II) Fondi per rischi
- B.III) Fondi da distribuire
- B.IV) Quota inutilizzata contributi di parte corrente vincolati
- B.V) Altri fondi

In particolare, per le categorie **B) FONDI PER RISCHI ED ONERI**, se movimentate, l'iscrizione tra i fondi è corredata da tutte le informazioni di dettaglio relative agli eventuali utilizzi dei fondi indicando la natura del costo; le informazioni di dettaglio sono rilevate nella tabella apposita del foglio *Utilizzi_Fondi_SAN* allegata al Bilancio d'Esercizio.

Inoltre, per le categorie **B.IV) Quote inutilizzate contributi**, se movimentate, l'iscrizione tra i fondi è corredata da tutte le informazioni di dettaglio relative alla Assegnazione indicando la descrizione dell'ente o del soggetto concedente, gli estremi degli atti di assegnazione, la destinazione e la natura dei costi correlati al contributo, gli importi assegnati, utilizzati e accantonati, nonché le quote destinate agli investimenti; le informazioni di dettaglio sono rilevate nelle tabelle apposite dei fogli *“VincNI_SAN”* e *“UtilizziNI_SAN”* allegati al Bilancio d'Esercizio.

PRINCIPALI INFORMAZIONI delle movimentazioni dell'esercizio

Fondi per rischi:

Al 31/12/2024 il valore dei fondi per rischi è pari ad € 3.032.177.

Alla voce B.II.1) Fondo rischi per cause civili ed oneri processuali si rilevano utilizzi pari ad € 223.671 rilevati a seguito di due transazioni concluse in materia di *malpractice*, promosse avanti al Tribunale civile di Lecco, rispettivamente RG n. 135/2022 e RG n. 1898/19.

Nel corso del 2024 inoltre si è proceduto con nota prot. n. 6646224 del 4/09/2024 e nota prot. n. 0006537 del 28/01/2025 indirizzate a RL - Direzione Bilancio a chiedere il trasferimento nel bilancio aziendale delle risorse precedentemente accantonate a livello di consolidato regionale e necessarie per il pagamento dell'importo di € 10.250 a titolo di risarcimento danno in materia di *malpractice* per transazioni di due ricorsi promossi contro questa ATS nell'anno 2023. Tale importo è stato riconosciuto con Decreto n. 6618 del 13/05/2025.



L'importo relativo all'utilizzo del fondo è stato inserito nella voce di conto economico "Oneri da cause civili" del foglio "Utilizzi_Fondi_San".

Alla voce B.II.5) Fondo rischi per franchigia assicurativa si rileva un incremento di € 50.000 rispetto all'anno precedente, così come confermato dalla scheda regionale 324_Accantonamenti_cons2024. Nell'esercizio si è proceduto con l'utilizzo di € 11.700 a seguito di conciliazione così come definita nella delibera n. 406/2024.

Alla voce B.II.6) Fondo rischi per interessi di mora si rileva un utilizzo di € 22.927 a titolo di interessi moratori in ottemperanza della sentenza n. 1987/23 del Tribunale ordinario di Monza (Decreto ATS n. 389/2023). L'importo è stato inserito nella voce di conto economico "Interessi passivi di mora" del foglio "Utilizzi_Fondi_San".

Tenuto conto delle disposizioni del Codice Civile e delle modalità di analisi contenute nei principi contabili riportati nell'OIC31 si è proceduto, alla luce del contenzioso in corso al 31.12.2024, alla determinazione degli accantonamenti a fondo rischi, adottando la classificazione dei rischi relativi alle singole cause quali probabili, possibili o remoti ed effettuando una stima dei valori di causa consistente nella messa in riserva, nella maggior parte dei casi, dell'importo complessivo richiesto dai ricorrenti ed, in altri casi, in presenza di altri soggetti ritenuti responsabili, di una parte della quota esposta in atti. Considerato che gli accadimenti remoti, il cui verificarsi è da ritenere eccezionale e di scarsissime possibilità, non prevedono accantonamento, si è provveduto ad escludere il valore delle cause in materia di accreditamento promosse contro provvedimenti regionali, in quanto questa Amministrazione risulta vincolata agli adempimenti ivi riportati senza avere margini di discrezionalità, rimanendo tuttavia a disposizione della Regione e della giustizia amministrativa, prevedendo il relativo Codice, a livello di procedura, la possibilità per il giudice di chiedere direttamente gli atti anche alle parti non costituite, con conseguente risparmio di spese legali.

Più specificatamente, si illustrano nella tabella di seguito le risultanze contabili relative alle somme dei valori di cause classificate sulla base del singolo accadimento quali probabili e quali possibili (eventi contraddistinti da una ridotta probabilità di realizzarsi):

CLASSIFICAZIONE ACCADIMENTO	Accadimento probabile		Accadimento possibile	
	Capitale	Interessi	Capitale	Interessi
CAUSE IN CORSO	2.315.390,00	567.878,53	384.205,90	68.049,51

Pertanto, la passività potenziale definita come probabile per rischi ed oneri, risulta come di seguito illustrata:

TOTALE FONDO RISCHI al 31.12.2024	CAPITALE (CAUSE PROBABILI)	INTERESSI
CAUSE IN CORSO	2.315.390,00	567.878,53
SINISTRI	710.000,00	

Come precisato nel Decreto n. 6618 del 13/05/2025 le richieste aziendali di accantonamento per rischi presentate in data 07/02/2025 con caricamento sul Portale Scriba sono state analizzate da Regione e gli importi evidenziati dalle aziende sono stati accantonati nel bilancio d'esercizio 2024 della Gestione Sanitaria Accentrata (GSA), fatta eccezione per gli eventi per i quali è già nota alla data di redazione la necessità di provvedere al pagamento.

In particolare, per quanto riguarda gli accantonamenti in GSA anno 2022 è stato chiesto il mantenimento degli importi già in disponibilità, mentre relativamente agli accantonamenti in GSA anno 2023 è stato rilevato:



-un incremento di € 500.000 del fondo rischi per cause civili ed oneri processuali con riferimento ad un sinistro, rispetto al quale nell'Aprile 2024 è pervenuta una quantificazione nuova maggiore del danno;
-la chiusura di n. 4 sinistri per i quali era stato richiesto inizialmente l'accantonamento nel fondo rischi per cause civili ed oneri processuali di € 250.000 e di cui si è chiesta la riduzione per il residuo di € 239.750, avendo questa ATS della Brianza utilizzato l'importo di € 10.250 (importo assegnato con Decreto 6618/2025) per due transazioni concluse, rispettivamente, con il pagamento degli importi di € 3.500,00 e di € 6.750,00;
-infine, è stata chiesta la cancellazione dell'importo di € 50.000,00 richiesto nell'accantonamento GSA 2023, quale fondo rischi per contenzioso personale dipendente, essendosi la causa di lavoro di riferimento conclusa con rinuncia del ricorrente al giudizio.

Ancora, in sede di preconsuntivo, sono stati richiesti i seguenti accantonamenti sulla GSA **2024**:

- € 84.000,00= per n. 2 cause civili;
- € 11.000,00= per n. 1 causa di lavoro;
- € 25.000,00 = per SIR di sinistro aperto nel Dicembre 2024.

CAUSE LEGALI IN ATTO VERSO AZIENDE DEL SISTEMA

Non sono in corso cause legali nei confronti di altre Aziende pubbliche del SSR. Come già sopra accennato sussistono invece contenziosi, classificati **come remoti**, per i quali nulla è stato posto a fondo rischi; trattasi di ricorsi promossi da Aziende Sanitarie private accreditate direttamente ed esclusivamente avverso atti di Regione Lombardia, con chiamata in causa anche di ATS, quale soggetto contrattualizzatore, la cui soccombenza è da ritenere completamente a carico di Regione Lombardia.

Quote inutilizzate contributi

Le Quote inutilizzate di contributi assegnati ad Ats al 31/12/2024 sono pari ad € 34.952.190.

Di seguito tabella di dettaglio:

B.IV) Quote inutilizzate contributi		€.	21.805.016	34.952.190	13.147.174
Descrizione		Valore netto al 31/12/2023	Valore netto al 31/12/2024	Variazione	
B.IV.1) Quote inutilizzate contributi da Regione o Prov. Aut. per quota F.S. indistinto finalizzato	€.	607.853	587.094	(20.759)	
B.IV.2) Quote inutilizzate contributi da Regione o Prov. Aut. per quota F.S. vincolato	€.	5.393.590	6.467.711	1.074.121	
B.IV.2.1) Quote inutilizzate contributi da Regione o Prov. Aut. per quota F.S. indistinto	€.	4.267.870	5.536.704	1.268.834	
B.IV.2.2) Quote inutilizzate contributi da Regione o Prov. Aut. per quota F.S. vincolato	€.	1.125.720	931.007	(194.713)	
B.IV.2.3) Quote inutilizzate contributi vincolati dell'esercizio da Asl/Ao/Fondazioni per quota FSR Indistinto	€.	0	0	0	
B.IV.2.4) Quote inutilizzate contributi vincolati dell'esercizio da Asl/Ao/Fondazioni per quota FSR Vincolato	€.	0	0	0	
B.IV.3) Quote inutilizzate contributi vincolati da soggetti pubblici (extra fondo)	€.	15.607.113	27.727.071	12.119.958	
B.IV.3.1) Quote inutilizzate contributi vincolati da soggetti pubblici (extra fondo) - altro	€.	7.152.931	7.929.601	776.670	
B.IV.3.2) Quote inutilizzate contributi vincolati da MEF - PNRR (extra fondo)	€.	8.454.182	19.797.470	11.343.288	
B.IV.4) Quote inutilizzate contributi per ricerca	€.	0	0	0	
B.IV.4.1) Quote inutilizzate contributi vincolati dell'esercizio per ricerca da Ministero	€.	0	0	0	
B.IV.4.2) Quote inutilizzate contributi vincolati dell'esercizio per ricerca da Regione	€.	0	0	0	
B.IV.4.3) Quote inutilizzate contributi vincolati dell'esercizio per ricerca da Asl/Ao/Fondazioni	€.	0	0	0	
B.IV.4.4) Quote inutilizzate contributi vincolati dell'esercizio per ricerca da altri Enti Pubblici	€.	0	0	0	
B.IV.4.5) Quote inutilizzate contributi vincolati dell'esercizio per ricerca da privati	€.	0	0	0	
B.IV.6) Quote inutilizzate contributi vincolati da privati	€.	196.460	170.314	(26.146)	

Si precisa che il dettaglio dei contributi accantonati è presente nella Scheda di dettaglio contributi vincolati e nel Prospetto Fondi quote inutilizzate.

Altri fondi



Gli Altri fondi per oneri e spese al 31/12/2024 sono pari a € 4.697.643 di cui 2.536.908 per rinnovi contrattuali.

B.V) Altri fondi per oneri e spese	€.	27.224.753	4.697.643	(22.527.110)
Descrizione		Valore netto al 31/12/2023	Valore netto al 31/12/2024	Variazione
B.V.1) Fondi integrativi pensione	€.	0	0	0
B.V.1.1) Fondi integrativi pensione aziendali	€.	0	0	0
B.V.1.2) Fondo integrativo pensione contrattuale	€.	0	0	0
B.V.2) Fondo per rinnovi contrattuali	€.	25.608.190	2.536.908	(23.071.282)
B.V.2.1) Fondo per Rinnovi contratt. - dirigenza medica	€.	1.729.799	787.256	(942.543)
B.V.2.2) Fondo per Rinnovi contratt. - dirigenza non medica	€.	807.808	365.405	(442.403)
B.V.2.3) Fondo per Rinnovi contratt.: - comparto	€.	728.589	1.307.788	579.199
B.V.2.4) Fondo per Rinnovi convenzioni MMG/PLs/MCA ed altri	€.	22.341.677	76.142	(22.265.535)
B.V.2.5) Fondo per Rinnovi contratt.: medici SUMAI	€.	317	317	0
B.V.3) Altri fondi per oneri e spese	€.			
B.V.3.1) Altri fondi per oneri e spese - altro	€.	1.408.399	1.948.938	540.539
B.V.3.2) Altri fondi per Libera Professione	€.	119.364	120.575	1.211
B.V.4) Altri Fondi incentivati funzioni tecniche Art. 113 D.Lgs 50/2016	€.	88.800	91.222	2.422

Nel corso del 2024 sono stati pagati i rinnovi contrattuali di MMG/PLS/MCA per € 14.901.720. Si precisa inoltre che ATS Brianza ha adottato la delibera n. 169 del 17/04/2025 con la quale ha recepito il Decreto n. 4189 del 27/03/2025 ad oggetto “Indicazioni per il trasferimento dei fondi residui destinati al personale sanitario a rapporto convenzionale delle cure primarie dalle Ats alle Asst” e la nota regionale prot. n. G1.2025.0014768 del 09.04.2025 ad oggetto “Ulteriori indicazioni applicative in ordine al Decreto n. 4189 del 27/03/2025”. Sulla base di tale provvedimento sono state ridotti i Fondi per rinnovi convenzioni MMG/PLS/MCA € 7.363.815 e contemporaneamente è stata incrementata la voce Debiti verso ASST per operazioni di conferimento/scorporo LR 23/2015.

Conto Dare/Avere	I. Accantonamenti Rinnovi Contrattuali	COD. AZIENDA	DARE	AVERE
60502010040000	B.V.2.4) Fondo per Rinnovi convenzioni MMG/PLs/MCA ed altri	715	2.034.802,13	
		717	5.329.012,53	
70501060070000	D.V.1.h) Debiti v/ ASST per operazioni di conferimento/scorporo LR23/2015	715		2.034.802,13
		717		5.329.012,53
			7.363.814,66	7.363.814,66

FATTI DI RILIEVO delle movimentazioni dell'esercizio

Per la suddetta area di bilancio non si sono verificati fatti di rilievo.

Di seguito sono illustrati brevemente i criteri utilizzati per la determinazione dell'entità dei fondi, nonché degli estremi dei verbali del Collegio Sindacale come specificato nella tabella. Nel caso di assenza di un verbale specifico del collegio sindacale, si è indicato il verbale di approvazione del bilancio d'esercizio cui il fondo si riferisce.

3.20.10.00.000.000.00.000 B.I) Fondi per imposte, anche differite

Descrizione	Anno di costituzione	Criteri di determinazione	Importi	Estremi del verbale del Collegio Sindacale



3.20.20.10.000.000.00.000 **B.II.1) Fondo rischi per cause civili ed oneri processuali**

Descrizione	Anno di costituzione	Criteri di determinazione	Importi	Estremi del verbale del Collegio Sindacale
Fondo rischi per cause civili ed oneri processuali		Saldo del fondo al 31.12.2023	2.289.194	Verbale n. 29 del 2023
Fondo rischi per cause civili ed oneri processuali		Saldo del fondo al 31.12.2024	2.075.773	

3.20.20.20.000.000.00.000 **B.II.2) Fondo rischi per contenzioso personale dipendente**

Descrizione	Anno di costituzione	Criteri di determinazione	Importi	Estremi del verbale del Collegio Sindacale

3.20.20.30.000.000.00.000 **B.II.3) Fondo rischi connessi all'acquisto di prestazioni sanitarie da privato**

Descrizione	Anno di costituzione	Criteri di determinazione	Importi	Estremi del verbale del Collegio Sindacale

3.20.20.40.000.000.00.000 **B.II.4) Fondo rischi per copertura diretta dei rischi (autoassicurazione)**

Descrizione	Anno di costituzione	Criteri di determinazione	Importi	Estremi del verbale del Collegio Sindacale
Fondo rischi per copertura diretta dei rischi (autoassicurazione)	2014	Sinistri aperti al 31.12.2014 per valore inferiore alla franchigia per sinistro pari a € 250.000,00	€ 58.000	n. 40 del 05/06/2015

3.20.20.50.000.000.00.000 **B.II.5) Altri fondi rischi**

Descrizione	Anno di costituzione	Criteri di determinazione	Importi	Estremi del verbale del Collegio Sindacale
Altri fondi rischi	2020	Importi determinati in base all'istanza o al periodo di ricovero in RSA	€ 117.703	Verbale n. 37/2020
Altri fondi rischi	2020	Importi determinati in base	€ 32.641	Verbale n. 37/2020



		all'istanza o al periodo di ricovero in RSA		
Altri fondi rischi	2020	Importi determinati in base all'istanza o al periodo di ricovero in RSA	€ 24.568	Verbale n. 37/2020

3.20.50.30.000.000.00.000 B.V.3) Altri fondi per oneri e spese

Descrizione	Anno di costituzione	Criteri di determinazione	Importi	Estremi del verbale del Collegio Sindacale

ALTRE INFORMAZIONI RELATIVE A FONDI RISCHI E ONERI

Inserire SÌ o NO nella cella in giallo denominata <<Caso presente in azienda?>>:

Cod.	Informazione	Caso presente in azienda?	Se Sì, illustrare
FR01	Con riferimento ai rischi per i quali è stato costituito un fondo, esiste la possibilità di subire perdite addizionali rispetto agli ammontari stanziati?	NO	Se Sì, illustrare
FR02	Esistono rischi probabili, a fronte dei quali non è stato costituito un apposito fondo per l'impossibilità di formulare stime attendibili?	NO	Se Sì, indicare le informazioni utili per la comprensione della situazione
FR03	Esistono rischi (né generici, né remoti) a fronte dei quali non è stato costituito un apposito fondo perché solo possibili, anziché probabili? Da tali rischi potrebbero scaturire perdite significative?	NO	Se Sì, indicare le informazioni utili per la comprensione della situazione
FR04	Esistono altre informazioni che si ritiene necessario fornire per soddisfare la regola generale secondo cui "Se le informazioni richieste da specifiche disposizioni di legge non sono sufficienti a dare una rappresentazione veritiera e corretta, si devono fornire le informazioni complementari necessarie allo scopo" (art 2423 cc)?	NO	Se Sì, illustrare

13. Trattamento di fine rapporto

C) TRATTAMENTO DI FINE RAPPORTO

I dati relativi alla consistenza iniziale, all'accantonamento e agli utilizzi dell'esercizio, nonché le riclassificazioni che concorrono alla determinazione del valore finale dell'esercizio, sono riportate nelle tabelle di Nota Integrativa Tabellare e nelle Schede di dettaglio, laddove previste dal D.lgs. 118/2011 e s.m.i.. Le tabelle sono



presenti in allegato agli schemi di Stato Patrimoniale e Conto Economico e costituiscono parte integrante del Bilancio d'Esercizio.

Per questa categoria sono previste le seguenti tipologie:

- C.I) Premi operosità
- C.II) TFR personale dipendente

In particolare, per le categorie **C) TRATTAMENTO DI FINE RAPPORTO** se movimentate, l'iscrizione tra i fondi è corredata da tutte le informazioni di dettaglio relative agli eventuali utilizzi dei fondi indicando la natura del costo; le informazioni di dettaglio sono rilevate nella tabella apposita del foglio *Utilizzi_Fondi_San* allegata al Bilancio d'Esercizio.

PRINCIPALI INFORMAZIONI delle movimentazioni dell'esercizio

Il Valore al 31.12.2024 dei premi SUMAI è pari ad € 70.545.

FATTI DI RILIEVO delle movimentazioni dell'esercizio

Per la suddetta area di bilancio non si sono verificati fatti di rilievo.

Di seguito sono illustrati brevemente i criteri utilizzati per la determinazione dell'entità dei fondi, nonché degli estremi dei verbali del Collegio Sindacale come specificato nella tabella. Nel caso di assenza di un verbale specifico del collegio sindacale, si è indicato il verbale di approvazione del bilancio d'esercizio cui il fondo si riferisce.

3.30.10.00.000.000.00.000 **C.I) Premi operosità**

Descrizione	Anno di costituzione	Criteri di determinazione	Importi	Estremi del verbale del Collegio Sindacale
	sino al 1994			
	1995/1997			
	1998			
	1999			
	2000			
Specialista ambulatoriale dr. Di Majo (ex AO Vimercate)	2001	Determinazione secondo normativa vigente a cura del Servizio preposto alla liquidazione dei compensi	688,09	
Specialista ambulatoriale dr. Di Majo (ex AO Vimercate)	2002	Determinazione secondo normativa vigente a cura del Servizio preposto alla liquidazione dei compensi	669,01	
	2003			
Specialista ambulatoriale dr. Di Majo (ex AO Vimercate)	2004	Determinazione secondo normativa vigente a cura del Servizio preposto alla liquidazione dei compensi	688,09	
Specialista ambulatoriale dr. Di Majo (ex AO Vimercate)	2005	Determinazione secondo normativa vigente a cura del Servizio preposto alla liquidazione dei compensi	960,64	
Specialisti ambulatoriali dr. Di Majo (ex AO Vimercate) - dr. Turati e dr. Vezzoli	2006	Determinazione secondo normativa vigente a cura del Servizio preposto alla liquidazione	3.096,42	



(ex AO S. Gerardo)		dei compensi		
Specialisti ambulatoriali dr. Di Majo (ex AO Vimercate) - dr. Turati e dr. Vezzoli (ex AO S. Gerardo)	2007	Determinazione secondo normativa vigente a cura del Servizio preposto alla liquidazione dei compensi	7.050,59	
Specialisti ambulatoriali dr. Di Majo (ex AO Vimercate) - dr. Turati e dr. Vezzoli (ex AO S. Gerardo)	2008	Determinazione secondo normativa vigente a cura del Servizio preposto alla liquidazione dei compensi	7.408,56	
Specialisti ambulatoriali dr. Di Majo (ex AO Vimercate) - dr. Turati e dr. Vezzoli (ex AO S. Gerardo)	2009	Determinazione secondo normativa vigente a cura del Servizio preposto alla liquidazione dei compensi	7.046,15	
Specialisti ambulatoriali dr. Di Majo (ex AO Vimercate) - dr. Turati e dr. Vezzoli (ex AO S. Gerardo)	2010	Determinazione secondo normativa vigente a cura del Servizio preposto alla liquidazione dei compensi	7.151,96	
Specialisti ambulatoriali dr. Di Majo (ex AO Vimercate) - dr. Turati e dr. Vezzoli (ex AO S. Gerardo)	2011	Determinazione secondo normativa vigente a cura del Servizio preposto alla liquidazione dei compensi	7.167,99	
Specialisti ambulatoriali dr. Di Majo (ex AO Vimercate) - dr. Turati e dr. Vezzoli (ex AO S. Gerardo)	2012	Determinazione secondo normativa vigente a cura del Servizio preposto alla liquidazione dei compensi	7.213,84	
Specialisti ambulatoriali dr. Di Majo (ex AO Vimercate) - dr. Turati e dr. Vezzoli (ex AO S. Gerardo)	2013	Determinazione secondo normativa vigente a cura del Servizio preposto alla liquidazione dei compensi	7.138,18	
Specialisti ambulatoriali dr. Di Majo (ex AO Vimercate) - dr. Turati e dr. Vezzoli (ex AO S. Gerardo)	2014	Determinazione secondo normativa vigente a cura del Servizio preposto alla liquidazione dei compensi	7.130,17	
Specialisti ambulatoriali dr. Di Majo (ex AO Vimercate) - dr. Turati e dr. Vezzoli (ex AO S. Gerardo)	2015	Determinazione secondo normativa vigente a cura del Servizio preposto alla liquidazione dei compensi	7.135,17	
	2016			
	2017			
	2018			
	2019			
	2020			
	2022			
	2023			
	2024			

ALTRE INFORMAZIONI RELATIVE A TRATTAMENTO DI FINE RAPPORTO

Inserire SI o NO nella cella in giallo denominata <<Caso presente in azienda?>>:

Cod.	Informazione	Caso presente in azienda?	Se SI, illustrare
------	--------------	---------------------------	-------------------



TR01	Altro. Esistono altre informazioni che si ritiene necessario fornire per soddisfare la regola generale secondo cui “Se le informazioni richieste da specifiche disposizioni di legge non sono sufficienti a dare una rappresentazione veritiera e corretta, si devono fornire le informazioni complementari necessarie allo scopo” (art 2423 cc)?	NO	Se Sì, illustrare
------	---	----	-------------------

14. Debiti

D) DEBITI

I dati relativi al valore iniziale, alle movimentazioni dell'esercizio quali incrementi, decrementi per pagamenti e giroconti, che concorrono alla determinazione del valore finale dell'anno, nonché i dettagli dei debiti per acquisto cespiti ed, infine, le fatture da ricevere, l'anzianità e la scadenza dei crediti, sono riportati nelle tabelle di Nota Integrativa Tabellare (vedi allegati del Bilancio d'Esercizio).

Per questa categoria sono previste le seguenti tipologie:

- D.I. Debiti per Mutui passivi
- D.II. Debiti v/Stato
- D.III. Debiti v/Regione
- D.IV. Debiti v/Comuni
- D.V. Debiti v/Aziende sanitarie pubbliche
- D.VI. Debiti V/ Società Partecipate e/o Enti Dipendenti Della Regione
- D.VII. Debiti v/Fornitori
- D.VIII. Debiti v/Istituto tesoriere
- D.IX. Debiti Tributari
- D.X. Debiti v/Istituti previdenziali, assistenziali e sicurezza sociale
- D.XI. Debiti v/Altri

In particolare, per la categoria **D.I. Debiti per Mutui passivi**, se movimentata, l'iscrizione tra i debiti è corredata da tutte le informazioni di dettaglio relative alla destinazione, al soggetto erogatore, agli estremi della delibera di autorizzazione regionale, alla scadenza, alla garanzia e ai tassi reali, nonché l'importo iniziale e il debito residuo; le informazioni di dettaglio sono rilevate nella tabella apposita del foglio “Dettaglio_SP_San” allegata al Bilancio d'Esercizio.

Per la categoria **Debiti v/Aziende sanitarie pubbliche della Regione - per mobilità in compensazione e non se** movimentata, l'iscrizione tra i debiti è corredata da tutte le informazioni di dettaglio relative alla mobilità in compensazione e non in compensazione e alle altre prestazioni; le informazioni di dettaglio sono rilevate nella tabella del foglio “Cons” allegata al Bilancio d'Esercizio.

Per le informazioni di dettaglio relative ai debiti verso la Regione, ai debiti verso Aziende Sanitarie pubbliche e ai debiti verso fornitori si rinvia alle apposite tabelle allegare agli schemi del Bilancio d'Esercizio.

PRINCIPALI INFORMAZIONI delle movimentazioni dell'esercizio

Debiti per Mutui passivi

La voce non è stata movimentata.



Debiti v/Stato

La voce include i Debiti v/Ministero della salute per riscossione contributi ex D.lgs. 32/2021 (dipartimento veterinario e di prevenzione SIAN) il cui saldo al 31/12/2024 è pari ad € 192.684.

Il debito si riferisce all'applicazione dell'attività sanzionatoria ex art. 12 quater l. 283/1962 - D.lgs. 150/2022 (Decreto Cartabia) come da indicazioni della Direzione Generale Igiene e Sicurezza degli Alimenti e Nutrizione del Ministero della Salute n. 0013753-05/04/2023-DGISAN-MDS-P nonché all'applicazione del Decreto n. 32/2021 che prevede il versamento al Ministero della Salute di una quota pari al 2% di quanto riscosso.

Debiti v/Regione

Per il dettaglio dei debiti vs Regione si rimanda alla tabella di dettaglio Crediti e debiti verso RL e Intercompany allegata al bilancio.

Debiti v/Comuni

Il saldo al 31.12.2024 è pari ad € 167.312. I debiti iscritti si riferiscono in via principale a debiti per prestazioni socio sanitarie (misura minori in comunità e case management), rimborso spese condominiali, affitti, spese notifica atti.

Debiti v/Aziende sanitarie pubbliche

I debiti verso Aziende sanitarie pubbliche al 31/12/2024 sono pari ad € 88.601.804 di cui € 73.131.502 per altre prestazioni, € 15.457.773 per Debiti v/ASST per operazioni di conferimento/scorporo LR23/2015 ed € 12.529 per Debiti verso Aziende sanitarie pubbliche di altre regioni.

ATS Brianza ha adottato la delibera n. 169 del 17/04/2025 con la quale ha recepito il Decreto n. 4189 del 27/03/2025 ad oggetto "Indicazioni per il trasferimento dei fondi residui destinati al personale sanitario a rapporto convenzionale delle cure primarie dalle Ats alle Asst" e la nota regionale prot. n. G1.2025.0014768 del 09.04.2025 ad oggetto "Ulteriori indicazioni applicative in ordine al Decreto n. 4189 del 27/03/2025". Sulla base di tale provvedimento sono state effettuate le seguenti scritture che hanno comportato un incremento dei Debiti v/Ats per operazioni di conferimento/scorporo L.23/2015 per € 15.457.773:

Conto Dare/Avere	I. Accantonamenti Rinnovi Contrattuali	COD. AZIENDA	DARE	AVERE
60502010040000	B.V.2.4) Fondo per Rinnovi convenzioni MMG/PLS/MCA ed altri	715	2.034.802,13	
		717	5.329.012,53	
70501060070000	D.V.1.h) Debiti v/ ASST per operazioni di conferimento/scorporo LR23/2015	715		2.034.802,13
		717		5.329.012,53
			7.363.814,66	7.363.814,66

Conto Dare/Avere	3. Risorse Residue Medicina Convenzionata	COD. AZIENDA	DARE	AVERE
70701010050000	D.VII.1.5) Debiti verso MMG, PLS e MCA	715	747.729,61	
		717	1.882.177,39	
70501060070000	D.V.1.h) Debiti v/ ASST per operazioni di conferimento/scorporo LR23/2015	715		747.729,61
		717		1.882.177,39
	Totale		2.629.907,00	2.629.907,00

Conto Dare/Avere	Tabella residui impegnati con AAA al 31 dicembre	COD. AZIENDA	DARE	AVERE
70701010050000	D.VII.1.5) Debiti verso MMG, PLS e MCA	715	1.531.108,31	
		717	3.932.942,65	
70501060070000	D.V.1.h) Debiti v/ ASST per operazioni di conferimento/scorporo LR23/2015	715		1.531.108,31
		717		3.932.942,65
	Totale		5.464.050,96	5.464.050,96

Per il dettaglio dei Debiti v/aziende sanitarie pubbliche della Regione e l'ageing si rimanda al foglio Crediti e Debiti verso RL e Intercompany allegato al bilancio.

Debiti V/ Società Partecipate e/o Enti Dipendenti Della Regione

La voce non è stata movimentata.

Debiti v/Fornitori

Al 31/12/2024 i debiti vs fornitori sono pari ad € 72.870.334.

D.VII.1) Debiti verso erogatori (privati accreditati e convenzionati) di prestazioni sanitarie.

I debiti vs gli erogatori privati del territorio ammontano ad € 27.021.008 al lordo delle note di credito da ricevere pari ad € -4.603.362.

Si segnala che fino all'anno 2023 si utilizzava una metodologia in base alla quale rimanevano in evidenza nello stato patrimoniale due voci: note di credito da ricevere e fatture da ricevere anziché il saldo delle due poste per ciascuna tipologia di attività. A partire dall'anno 2024 invece è stato esposto, per ogni tipologia di attività e per ogni erogatore, il saldo netto (fatture da ricevere/note di credito da ricevere) pertanto le note di credito da ricevere e le fatture da ricevere ora corrispondono al delta tra l'importo che gli erogatori hanno ricevuto a titolo di acconto e quello che viene a loro riconosciuto in base ai dati validati da Regione Lombardia per ciascuna tipologia di attività (DGR, prestazioni ambulatoriali, NPSI, PSI, file F,).

Anno 2020 e ante: l'importo pari ad € 3.467.154 è costituito dai debiti in sospensione perché in presenza di cause legali, fallimenti in attesa di sentenza, contenziosi in genere sottoposti a interventi giudiziali.

Anno 2021: € 16.422.

Anno 2022: l'importo pari ad € 558.917 di cui € 299.747 è riferito per lo più a fatture da ricevere per i saldi dei tempi di attesa validazione CONS 2022.

Anno 2023: € 2.820.512. Il valore esposto è composto, in via principale, da debiti per saldi prestazioni validate 2023 al lordo di note di credito da ricevere.

Anno 2024: € 20.158.003. Il valore esposto è composto, in via principale, da debiti per saldi prestazioni validate 2024 al lordo di note di credito da ricevere dell'anno 2024 pari ad € -580.332.

D.VII.1.2) Debiti verso Aziende e Enti socio-sanitari pubblici (assi)

D.VII.1.3) Debiti verso Aziende e Enti socio-sanitari privati (assi)

I debiti vs gli erogatori pubblici e privati sociosanitari del territorio sono € 21.137.186.

D.VII.1.4) Debiti verso Farmacie convenzionate

Il valore esposto al 31.12.2024 è pari ad € 17.089.786 di cui € 15.957.345 fatture da ricevere. Nel mese di gennaio 2025 sono state pagate le competenze di dicembre 2024 per € 17.080.520.

D.VII.1.5) Debiti verso MMG, PLS e MCA

I debiti vs MMG PLS e CA sono pari ad € 1.448.696.

Per i dettagli si rinvia alla voce Debiti v/Aziende sanitarie pubbliche.

Si rimanda alla tabella di dettaglio per la loro composizione e anno di formazione.

D.VII.2) Debiti verso altri fornitori

D.VII.2) Debiti verso Fornitori di Beni e Altri servizi sanitari

D.VII.2) Debiti verso Fornitori di Beni e Servizi non sanitari

Per queste voci al 31.12.2024 è stato esposto il valore di € 10.777.027 al netto delle note di credito da ricevere (€ -189.644).

L'importo pari ad € 1.631.040 riferito al 2020 e ante, è costituito dai debiti in sospensione perché in presenza di cause legali, fallimenti in attesa di sentenza, contenziosi in genere sottoposti a interventi giudiziali.



Per il 2024 le fatture da ricevere sono pari € 7.343.512.

Debiti v/Istituto tesoriere

La voce non è stata movimentata.

Debiti Tributari

Il valore al 31/12/2024 è pari ad € 1.379.998, di seguito dettagliato:

-Iva: € 545.881 (pagato nel mese di gennaio);

-Irap € 862.948;

-Ires: € 3.163;

-altre imposte: -€ 31.995

Debiti v/Istituti previdenziali, assistenziali e sicurezza sociale

Si rimanda alla tabella Debiti vs personale al foglio Debiti verso istituti previdenziali per il dettaglio (anno di formazione e composizione).

Debiti v/Altri

Il valore esposto al 31/12/2024 è pari ad € 6.239.233.

D.XI.2) Debiti v/dipendenti

Si rimanda alla tabella "Debiti vs personale" per il dettaglio (anno di formazione e composizione).

D.XI.4) Altri debiti diversi:

D.XI.4.a) Altri debiti diversi - V/Privati € 1.554.231:

-2020 e ante: € 230.145 di cui € 87.690 rimborso spese sanitarie assistiti, € 46.144 debiti vs organi istituzionali, € 9.959 residui organi istituzionali, € 68.645 recuperi MMG per emolumenti, indennità percepite, messa in mora, € 17.486 recupero Cooperativa Stella;

-2021: € 485.642 di cui € 16.443 debiti vs organi istituzionali, € 64.190 recupero Cooperativa Stella, € 11.115 recuperi MMG per emolumenti, indennità percepite, messa in mora, € 12.000 recupero indennità di forme assicurative MMG PLS; € 50.000 rimborso spese sanitarie assistiti;

-2022: € 40.632 di cui € 15.284 debiti vs organi istituzionali, € 1.243 debiti vs assistiti, € 22.985 recuperi Cooperativa Stella, € 788 recuperi MMG per emolumenti, indennità percepite, messa in mora;

-2023: € 173.059 di cui € 131.389 debiti vs organi istituzionali, € 29.876 recuperi Cooperativa Stella, € 11.763 rimborso assistiti spese sanitarie;

-2024: € 624.753 di cui € 159.867 debiti vs organi istituzionali, € 423.410 debiti per contributi assistiti l. 210/92 (bimestre novembre/dicembre 24 pagato a gennaio 2025), € 28.816 recuperi Cooperativa Stella, € 1.200 rimborso assistiti spese sanitarie.

D.XI.4.b) Altri debiti diversi - V/Enti Pubblici € 93.560 di cui:

-debiti vs/altri enti pubblici per € 35.369 ripartizioni incassi D.lgs. 194/08 e D.lgs. 32/2021, debiti vs. IZSLER (Ist. Zooprof. Lombardia-Emilia Romagna) per € 13.093, esami ed analisi da laboratorio ISZLER Decreto 32/2021 controlli Ufficiali Veterinari e Sian, Ft Da Ricevere debiti vs/altri enti pubblici per € 45.097.

FATTI DI RILIEVO delle movimentazioni dell'esercizio

Per la suddetta area di bilancio non si sono verificati fatti di rilievo.



14.1 Ulteriori trasferimenti/rettifiche ai sensi della L.R 23/2015

ATS Brianza ha adottato la delibera n. 169 del 17/04/2025 con la quale ha recepito il Decreto n. 4189 del 27/03/2025 ad oggetto "Indicazioni per il trasferimento dei fondi residui destinati al personale sanitario a rapporto convenzionale delle cure primarie dalle Ats alle Asst" e la nota regionale prot. n. G1.2025.0014768 del 09.04.2025 ad oggetto "Ulteriori indicazioni applicative in ordine al Decreto n. 4189 del 27/03/2025".

ALTRE INFORMAZIONI RELATIVE A DEBITI

Inserire SI o NO nella cella in giallo denominata <<Caso presente in azienda?>>:

Cod.	Informazione	Caso presente in azienda?	Se SI, illustrare
DB01	Transazioni. I debiti verso fornitori sono sottoposti a procedure di transazione regionali?	NO	Se SI, specificare importi per fornitori e allegare comunicazioni regionali in merito
DB02	Altro. Esistono altre informazioni che si ritiene necessario fornire per soddisfare la regola generale secondo cui "Se le informazioni richieste da specifiche disposizioni di legge non sono sufficienti a dare una rappresentazione veritiera e corretta, si devono fornire le informazioni complementari necessarie allo scopo" (art 2423 cc)?	NO	Se SI, illustrare

15. Ratei e risconti passivi

E) RATEI E RISCONTI PASSIVI

I dati relativi al valore iniziale e al valore finale dell'esercizio, sono riportati nelle tabelle di Nota Integrativa Tabellare e nelle Schede di dettaglio, laddove previste dal D.lgs. 118/2011 e s.m.i.. Le tabelle sono presenti in allegato agli schemi di Stato Patrimoniale e Conto Economico e costituiscono parte integrante del Bilancio d'Esercizio.

In particolare, per le categorie **E.I Ratei passivi** e **E.II Risconti passivi**, se movimentate, l'iscrizione tra i ratei e risconti attivi è corredata da tutte le informazioni di dettaglio relative alla natura, alla tipologia di realizzazione entro e oltre i 12 mesi; le informazioni di dettaglio sono rilevate nella tabella apposita del foglio "Dettaglio_SP_San" allegata al Bilancio d'Esercizio.

PRINCIPALI INFORMAZIONI delle movimentazioni dell'esercizio

Ratei passivi

La voce non è stata movimentata.

Risconti attivi

Il valore esposto al 31/12/2024 è pari ad € 137.857 e si riferisce a quote di costo di:

- assicurazioni € 36.237;
- canoni di noleggio non sanitario: € 96.046;
- manutenzione mobilie macchine: € 5.574.

FATTI DI RILIEVO delle movimentazioni dell'esercizio



Per la suddetta area di bilancio non si sono verificati fatti di rilievo.

ALTRE INFORMAZIONI RELATIVE A RATEI E RISCONTI PASSIVI.

Inserire SI o NO nella cella in giallo denominata <<Caso presente in azienda?>>:

Cod.	Informazione	Caso presente in azienda?	Se Sì, illustrare
RP01	Altro. Esistono altre informazioni che si ritiene necessario fornire per soddisfare la regola generale secondo cui "Se le informazioni richieste da specifiche disposizioni di legge non sono sufficienti a dare una rappresentazione veritiera e corretta, si devono fornire le informazioni complementari necessarie allo scopo" (art 2423 cc)?	NO	Se Sì, illustrare

16. Conti d'ordine

F) CONTI D'ORDINE

I dati relativi al valore iniziale e alle movimentazioni, quali incrementi e decrementi dell'esercizio che concorrono alla determinazione del valore finale dell'esercizio, sono riportati nelle tabelle di Nota Integrativa Tabellare e nelle Schede di dettaglio, laddove previste dal D.lgs. 118/2011 e s.m.i.. Le tabelle sono presenti in allegato agli schemi di Stato Patrimoniale e Conto Economico e costituiscono parte integrante del Bilancio d'Esercizio.

Per le informazioni di dettaglio si rinvia alle apposite tabelle allegate al Bilancio di Esercizio.

PRINCIPALI INFORMAZIONI delle movimentazioni dell'esercizio

Garanzie ricevute di cui Fidejussioni

Valore al 31/12/2023 pari a € 317.219

Valore al 31/12/2024 pari a € 238.071

Le movimentazioni registrate per questa area di bilancio riguardano le garanzie ricevute (fidejussioni) che si incrementano di € 29.461,67 per le nuove garanzie ricevute e si decrementano di € 108.609,42 per le garanzie giunte a scadenza con variazione di € 79.148 rispetto al valore al 31/12/2023.

Si rimanda alla tabella sottostante per le informazioni di dettaglio in merito alla composizione delle voci e per la ricostruzione della variazione:



DETTAGLIO FIDEIUSSIONI ANNO 2024 NON SCADUTE AL 31/12/2024		
DESCRIZIONE	IMPORTO	ANNO SCADENZA
Rinnovo software per gestione informatizzata delle risorse umane in SAAS - ENTI SSR - NUOVA SIGMA - Gpi scad. 31/12/2025	1.261,40	2025
Fornitura ufficio mobile semi-Integrale polifunzionale - Nuova Camper Marostica srl scad. 13/5/2025	16.870,00	2025
TOTALE FIDEIUSSIONI 2024 SCADENZA 2025	18.131,40	
Affidamento servizi assicurativi - Allianz-Generali Italia scad. 31/12/2026	2.066,00	2026
Affidamento servizi assicurativi - Lloyd's Insurance Company - scad. 31/07/2026	1.298,44	2026
TOTALE FIDEIUSSIONI 2024 SCADENZA 2026	3.364,44	
Affidamento servizio triennale di gestione degli apparati Informatici e utenze di dominio Ats - B.C.S.Biomedical Computing Systems srl	3.093,30	2027
TOTALE FIDEIUSSIONI 2024 SCADENZA 2027	3.093,30	
Affidamento del servizio afferente il sistema di gestione unificata Contact Center - Base Digitale Platform spa scad. 21/6/2029	3.794,20	2029
TOTALE FIDEIUSSIONI 2024 SCADENZA 2029	3.794,20	
Affidamento lavori di sostituzione serramenti sede di via de Amicis n.17 Monza scad. 31/12/2024	1.078,33	2024
TOTALE FIDEIUSSIONI 2024 SCADENZA 2024	1.078,33	
TOTALE FIDEIUSSIONI ANNO 2024 NON SCADUTE AL 31/12/2024	29.461,67	



DETTAGLIO FIDEIUSSIONI ANNO 2019 SCADUTE AL 31/12/2024		
DESCRIZIONE	IMPORTO	ANNO SCADENZA
Affidamento Servizio di Conservazione digitale e normale dei documenti informatici - Rti Aruba Pcc Spa	66.845,50	2024
Fornitura di Servizi Software di Inventory, Adself Service, Patching e Monitoring. - Biomedica Computing Systems srl	8.849,00	2024
TOTALE FIDEIUSSIONI 2019 SCADENZA 2024	75.694,50	
DETTAGLIO FIDEIUSSIONI ANNO 2020 SCADUTE AL 31/12/2024		
DESCRIZIONE	IMPORTO	ANNO SCADENZA
Fornitura di Sistema Antivirus. - Biomedica Computing Systems Srl	17.069,50	2024
Affidamento Servizio di Responsabile Protezione Dati Personali. - LTA Srl	997,90	2024
TOTALE FIDEIUSSIONI 2020 SCADENZA 2024	18.067,40	
DETTAGLIO FIDEIUSSIONI ANNO 2021 SCADUTE AL 31/12/2024		
DESCRIZIONE	IMPORTO	ANNO SCADENZA
Affidamento del Servizio di Certificazione qualità azienda s.r.l. - MQ Spa	474,97	2024
Servizi Postali di Raccolta e Recapito. - Nexive S.r.l. s.r.l.	6.801,72	2024
TOTALE FIDEIUSSIONI 2021 SCADENZA 2024	7.276,69	
DETTAGLIO FIDEIUSSIONI ANNO 2022 SCADUTE AL 31/12/2024		
DESCRIZIONE	IMPORTO	ANNO SCADENZA
Affidamento Fornitura di materiale e di consumo per laboratorio Lotto 1-Biomerieux Italia Spa	618,00	2024
Affidamento Fornitura di materiale e di consumo per laboratorio Lotto 2-Eurofins Tecnica Srl	2.676,00	2024
TOTALE FIDEIUSSIONI 2022 SCADENZA 2024	3.294,00	
DETTAGLIO FIDEIUSSIONI ANNO 2023 SCADUTE AL 31/12/2024		
DESCRIZIONE	IMPORTO	ANNO SCADENZA
Affidamento Servizio di notifica atti giudiziari - Poste Italiane Spa	2.198,40	2024
Affidamento Servizio supporto in ambito digitale (sistema Archiflow) - Slav Spa	1.010,10	2024
TOTALE FIDEIUSSIONI 2023 SCADENZA 2024	3.208,50	
DETTAGLIO FIDEIUSSIONI ANNO 2024 SCADUTE AL 31/12/2024		
DESCRIZIONE	IMPORTO	ANNO SCADENZA
Affidamento lavori di sostituzione serramenti sede di via de Amicis n.17 Monza scad. 31/12/2024	1.078,33	2024
TOTALE FIDEIUSSIONI 2024 SCADENZA 2024	1.078,33	
TOTALE DECREMENTI PER FIDEIUSSIONI SCADUTE	108.609,42	2024



VARIAZIONI DELL'ESERCIZIO 2024				
ANNO FIDEIUSSIONI	ANNO SCADENZA	DECREMENTO	INCREMENTO	SALDO
2019	2024	66.845,50		
2019	2024	8.849,00		
2020	2024	17.069,50		
2020	2024	997,90		
2021	2024	474,97		
2021	2024	6.801,72		
2022	2024	613,00		
2022	2024	2.676,00		
2023	2024	2.193,40		
2023	2024	1.010,10		
2024	2024	1.078,33		
2024	2024		1.078,33	
2024	2025		1.261,40	
2024	2025		16.870,00	
2024	2026		2.066,00	
2024	2026		1.298,44	
2024	2027		3.093,30	
2024	2029		3.794,20	
		108.609,42	29.461,67	

SALDO INIZIALE 01/01/2024				317.219
TOTALE DECREMENTI PER FIDEIUSSIONI SCADUTE				- 108.609,42
TOTALE INCREMENTIO PER FIDEIUSSIONI SORTE NELL'ESERCIZIO				29.461,67
TOTALE VARIAZIONI				- 79.147,75
SALDO FINALE AL 31/12/2024				238.071

FATTI DI RILIEVO delle movimentazioni dell'esercizio

Per la suddetta area di bilancio non si sono verificati fatti di rilievo.

ALTRE INFORMAZIONI RELATIVE A CONTI D'ORDINE

Inserire SI o NO nella cella in giallo denominata <<Caso presente in azienda?>>:

Cod.	Informazione	Caso presente in azienda?	Se Sì, illustrare
CO01	Sono state attivate operazioni di project finance?	NO	Se Sì, illustrare
CO02	Esistono beni dell'Azienda presso terzi (in deposito, in pegno o in comodato)?	NO	Se Sì, illustrare
CO03	Altro. Esistono altre informazioni che si ritiene necessario fornire per soddisfare la regola generale secondo cui "Se le informazioni richieste da specifiche disposizioni di legge non sono sufficienti a dare una rappresentazione veritiera e corretta, si devono fornire le informazioni complementari necessarie allo scopo" (art 2423 cc)?	NO	Se Sì, illustrare



17. Superamento prescrizioni Bilancio di esercizio 2023

A riscontro delle osservazioni formulate con nota Direzione Centrale Bilancio e Finanza prot. A1.2024.0440542 del 30/07/2024 ad oggetto "Istruttoria in ordine alla Delibera n. 243 del 27/06/2024 avente ad oggetto "Bilancio d'esercizio 2023 - gestione sanitaria e socio assistenziale: revoca del Decreto n. 183 del 28/05/2024 e contestuale riadozione" dell'ATS Brianza" si fa riferimento alla nota di chiarimenti inviata da ATS via PEC alla Direzione Centrale Bilancio di Regione in data 24.09.2024 con protocollo ATS MB n. 71633/2024.

RLS.C.R.I.B.A.



CONTO ECONOMICO

18. Contributi in conto esercizio

17.1 Contributi in conto esercizio

A.1) Contributi in conto esercizio

I dati relativi al valore dei contributi dell'esercizio confrontati con quelli dell'anno precedente e la relativa variazione sono riportati nelle tabelle di Nota Integrativa Tabellare e nelle Schede di dettaglio, laddove previste dal D.lgs. 118/2011 e s.m.i.. Le tabelle sono presenti in allegato agli schemi di Stato Patrimoniale e Conto Economico e costituiscono parte integrante del Bilancio d'Esercizio.

Per questa categoria sono previste le seguenti tipologie:

- A.1.a) Contributi in c/esercizio da Regione per quota Fondo Sanitario regionale
- A.1.b) Contributi in c/esercizio (Extra Fondo)
- A.1.c) Contributi in c/esercizio per ricerca
- A.1.d) Contributi in c/esercizio da privati

In particolare, per le categorie dei **Contributi**, se movimentate, l'iscrizione tra i ricavi è corredata da tutte le informazioni di dettaglio relative alla Assegnazione indicando la descrizione dell'ente o del soggetto concedente, gli estremi degli atti di assegnazione, la destinazione e la natura dei costi correlati al contributo, gli importi assegnati, utilizzati e accantonati, nonché le quote destinate agli investimenti; le informazioni di dettaglio sono rilevate nelle tabelle apposite del foglio "VincNI SAN" allegata al Bilancio d'Esercizio.

Infine, per le categorie dei **Contributi c/esercizio da enti pubblici** e in particolare il contributo AREU, se movimentato, l'iscrizione tra i ricavi è corredata anche dal Conto Economico – Emergenza Urgenza 118 rilevato nella tabella apposta del foglio "Ce-118" allegato al Bilancio d'Esercizio.

PRINCIPALI INFORMAZIONI delle movimentazioni dell'esercizio

Finanziamento di parte corrente (FSR indistinto)

Il valore esposto pari ad € 1.473.946.234, corrisponde a quanto assegnato con Decreto n. 6618 del 13/05/2025 determinato sulla base delle regole di sistema 2024 per la garanzia dei Livelli di Assistenza. Si rileva, inoltre, una quota capitaria gestione sociosanitaria pari ad € 213.549.686.

Funzioni

Il valore esposto pari ad € 739.370, corrisponde a quanto assegnato con Decreto n. 6618 del 13/05/2025 determinato sulla base della DGR n. 4266/2025 avente ad oggetto "Determinazioni in merito alla remunerazione di alcune funzioni non coperte da tariffe predefinite svolte dalle aziende ed enti sanitari pubblici e privati per l'anno 2024".

Altri Contributi da Regione



Altri contributi e fondi da Regione	CONSUNTIVO 2023	BPE 2024	CONSUNTIVO 2024	Delta CONSUNTIVO 24 - BPE 24	Delta CONSUNTIVO 24 - CONSUNTIVO 2023
Finanziamento di parte corrente Territorio (FSR indistinto) [ASSI per ATS]	198.758.797	206.047.297	213.549.686	7.502.389	14.790.889
Finanziamento di parte corrente (FSR indistinto finalizzato da Regione)	23.735.642	-	1.352.365	1.352.365	- 22.383.277
Altri contributi da Regione (FSR indistinto)	16.070.521	6.113.027	11.612.357	5.499.330	- 4.458.164
Altri contributi da Regione per servizi socio-sanitari (ASSI)-(FSR indistinto)	-	50.000	981.904	931.904	981.904
Contributi da Regione (FSR vincolato)	17.643.998	12.959.541	25.343.616	12.384.075	7.699.618
Contributi vincolati da enti pubblici (extra fondo) - erogati tramite Regione	-	-	865.684	865.684	865.684
Contributi da Regione (extra fondo) - Risorse aggiuntive da bilancio regionale a titolo di copertura extra LEA	643.738	475.000	695.302	220.302	51.564
Contributi da Ministero della Salute (extra fondo)	201.650	-	-	-	- 201.650
contributi vincolati da MEF -PNRR(EXTRA FONDO VINCOLATI)	10.618.413	-	16.389.163	16.389.163	5.770.750
Contributi per la ricerca corrente da Regione - Vincolati	-	-	-	-	-
Contributi per la ricerca finalizzata da Regione - Vincolati	-	-	-	-	-
Totale altri contributi e fondi da Regione	267.672.759	225.644.865	270.790.077	45.145.212	3.117.318

Il valore esposto pari ad € 270.790.077, corrisponde a quanto assegnato con Decreto n. 6618 del 13/05/2025.

Nella tabella sotto si riporta il dettaglio dei progetti finanziati:



Descrizione dettaglio	Consuntivo 2024 (€)
Finanziamento di parte corrente (FSR indistinto finalizzato da Regione)	1.352.365
Quote per incremento Fondi contrattuali per il trattamento economico accessorio della dirigenza medica, sanitaria e veterinaria	128.002
Quota per concorso a rimborso della spesa per acquisto di vaccini inclusi nel Npvn	886.189
Fondo per prestazioni di altra specialità degli IRCSS per pazienti extraregionali	179.618
Riparto quota per concorso a rimborso di oneri per processi di assunzione e stabilizzazione del personale del SSN	158.556
Altri contributi da Regione (FSR indistinto)	11.612.357
Progetti Psichiatria	1.045.474
Progetti Neuropsichiatria	1.120.000
Rinnovi contrattuali personale dip	1.119.334
SISS Farmaceutica	1.920.715
RAR (con oneri e irap) personale dipendenti	277.130
Presa in carico e PAI MMG PLS	-
AIDS (L. 135/90) Domiciliare	1.325.302
Fleet Management DGR XI/1565/2019	344.048
Voucher Autismo	772.345
Voucher B1	613.389
Laboratorio di prevenzione	5.476
Piano epidemico Influenzale Stagionale 2024/25	577.068
PIL- Piani integrati locali di promozione alla salute 2024	60.000
Riconoscimento della tariffa di presa in carico ai gestori di cooperative MMG/PLS per il 1° Semestre	1.167.474
Riconoscimento della tariffa di presa in carico ai gestori di cooperative MMG/PLS per il 2° Semestre	1.264.602
Contributi da Regione (FSR vincolato)	25.343.616
Farmaci innovativi oncologici e non oncologici	24.735.369
Farmacia dei servizi	608.247
Contributi vincolati da enti pubblici (extra fondo) - erogati tramite Regione	865.684
Emergenza Ucraina Q.ta Competenza	865.684
Contributi da Regione (extra fondo) - Risorse aggiuntive da bilancio regionale a titolo di copertura extra LEA	695.302
Impiego Risorse Regionali Per Esecuzione Test Prenatale Non Invasivo Per Lo Screening	17.402
Prestazioni Amb. Extra LEA - Erogatori pubblici	5
Prestazioni Amb. Extra LEA - Erogatori privati	503
Esenzione Ticket Codice Bianco Forze Armate - Erogatori pubblici	224
Esenzione Ticket Codice Bianco Forze Armate - Erogatori privati	151
Esenzione Farmaci Classe C	677.017
Contributi vincolati da MEF -PNRR(EXTRA FONDO VINCOLATI)	16.389.163
ADI PNRR	9.928.616
RSA aperta	3.819.747
Cure Palliative Domiciliari PNRR	2.640.800



Altri Contributi da enti pubblici

Altri contributi da enti pubblici (al lordo delle Rettifiche)	CONSUNTIVO 2023	BPE 2024	CONSUNTIVO 2024	Delta CONSUNTIVO 24 - BPE 24	Delta CONSUNTIVO 24 - CONSUNTIVO 2023
Contributo per Stranieri Temporaneamente Presenti (STP- onere 9)	1.164.753		1.027.698	1.027.698 -	137.055
Contributi obbligatori L. 210/92 (extra fondo) - Vincolati	2.340.952	2.495.217	1.620.827	874.390 -	720.125
Contributi da ATS/ASST/Fondazioni della Regione (extrafondo-vincolati)	-	-	9.000	9.000	9.000
Contributi Vincolati da enti pubblici (extra fondo) - Altro	12.540	-	400.000	400.000	387.460
Totale altri contributi	3.518.245	2.495.217	3.057.525	562.308 -	460.720

Il dato iscritto a bilancio conferma quanto assegnato da Regione con il Decreto n. 6618 del 13/05/2025 Consuntivo 2024

Gli Altri contributi da enti pubblici pari a € 3.057.525 si riferiscono a:

- Contributi per Stranieri Temporaneamente Presenti (STP-onere 9): € 1.027.698;
- Contributi obbligatori L. 210/92 per € 1.620.827;
- Contributi da ATS/ASST/Fondazioni della Regione (extrafondo-vincolati): Progetto OB-ESITI-0-5 Contrasto obesità in età pediatrica di € 9.000 come da accordo di collaborazione in partenariato ATS Milano e Fondazione Cariplo;
- Contributi Vincolati da enti pubblici (extra fondo) – Altro: Decreto n. 10601 del 11/07/2024 “Strategie aree interne: dal Presst alla casa di comunità, una evoluzione di prossimità per il paziente cronico - CO 2024/2” € 400.000.

Altri Contributi da privati

Il dato iscritto a bilancio nella voce Contributi da persone giuridiche private – Vincolati si riferisce al PROGETTO FARMA-SAFETY IN RSA - Convenzione con l'Istituto di ricerche farmacologiche Mario Negri IRCCS, di € 50.000 come da Delibera ATS n. 439 del 31/10/2024 di recepimento della convenzione.

Altri contributi da privati (al lordo delle Rettifiche)	CONSUNTIVO 2023	BPE 2024	CONSUNTIVO 2024	Delta CONSUNTIVO 24 - BPE 24	Delta CONSUNTIVO 24 - CONSUNTIVO 2023
Contributi da persone giuridiche private-vincolati	27.060	-	50.000	50.000	22.940
Totale altri contributi	27.060	-	50.000	50.000	22.940

FATTI DI RILIEVO delle movimentazioni dell'esercizio

Per la suddetta area di bilancio non si sono verificati fatti di rilievo.

17.2 Rettifica contributi c/esercizio per destinazione ad investimenti

A.2) Rettifica contributi c/esercizio per destinazione ad investimenti - Totale



I dati relativi al valore delle rettifiche dei contributi c/esercizio destinate ad investimenti confrontati con quelli dell'anno precedente e la relativa variazione sono riportati nelle tabelle di Nota Integrativa Tabellare e nelle Schede di dettaglio, laddove previste dal D.lgs. 118/2011 e s.m.i.. Le tabelle sono presenti in allegato agli schemi di Stato Patrimoniale e Conto Economico e costituiscono parte integrante del Bilancio d'Esercizio.

PRINCIPALI INFORMAZIONI delle movimentazioni dell'esercizio

Il valore al 31/12/2024 delle Rettifiche dei contributi c/esercizio per destinazione ad investimenti è pari ad € 179.177.

Rettifica contributi conto esercizio per destianzione ad investimenti	CONSUNTIVO 2023	BPE 2024	CONSUNTIVO 2024	Delta CONSUNTIVO 24 - BPE 24	Delta CONSUNTIVO 24 - CONSUNTIVO 2023
Rettifica contributi c/esercizio per destinazione ad investimenti - Contributi da Regione per quota F.S. Regionale)	29.524	-	-	-	29.524
Rettifica contributi c/esercizio per destinazione ad investimenti - altri contributi	114.020	-	179.177	179.177	65.157
Totale altri contributi e fondi da Regione	143.544	-	179.177	179.177	35.633



COD_COGE_NI	Descrizione	DGR XI/164 del 29/05/2018 - FDO PIANI MIRATI-PSAL - CO 2018/5
10206010040020	A.II.6.a.8) Altri mezzi di trasporto* (Sterilizzati)	18.473
10208010060020	A.II.8.a.12) Altri beni (Sterilizzati)	5.228
	TOTALE RETTIFICA DGR XI/164 del 29/05/2018	23.701
COD_COGE_NI	Descrizione	Fondo vincolato Yi - Young Inclusion - CO 2020/8
10208010060020	A.II.8.a.12) Altri beni (Sterilizzati)	147
	TOTALE RETTIFICA Fondo vincolato Yi - Young Inclusion	147
COD_COGE_NI	Descrizione	DGR XI/2464 del 18/11/2019 - Interventi urgenti contrasto fenomeno infurtunistico 2020-2022 - CO 2019/4
10206010040020	A.II.6.a.8) Altri mezzi di trasporto* (Sterilizzati)	97.816
	TOTALE RETTIFICA DGR XI/2464 del 18/11/2019	97.816
COD_COGE_NI	Descrizione	Decreto n. 11068 del 20/07/2023 - Dgr XII/438 del 12/06/2023 - Sanzioni sicurezza art 13 co 6 D.lgs 81-2008 - CO 2023/6
10205010030020	A.II.5.a.6) Mobili ed arredi diversi (Sterilizzati)	16.276
10208010010020	A.II.8.a.2) Elaboratori e personal computer e altre attrezzature EDP (Sterilizzati)	2.911
10208010060020	A.II.8.a.12) Altri beni (Sterilizzati)	24.966
	TOTALE RETTIFICA Decreto n. 11068 del 20/07/2023 - Dgr XII/438 del 12/06/2023	44.153
COD_COGE_NI	Descrizione	Quota 5% L.P. Area Sanità e Specialistica - CO 2020/12
10208010010020	A.II.8.a.2) Elaboratori e personal computer e altre attrezzature EDP (Sterilizzati)	1.537
10204010010020	A.II.4.a.2) Attrezzature sanitarie (Sterilizzate)	11.823
	TOTALE RETTIFICA QUOTA 5% LP AREA SANITA' E SPECIALISTICA- accordo sindacale	13.360
	TOTALE RETTIFICA CONTRIBUTI C/ESERCIZIO PER INVESTIMENTI	179.177

FATTI DI RILIEVO delle movimentazioni dell'esercizio

Per la suddetta area di bilancio non si sono verificati fatti di rilievo.

17.3 Utilizzo fondi per quote inutilizzate contributi vincolati di esercizi precedenti

A.3) Utilizzo fondi per quote inutilizzate contributi vincolati di esercizi precedenti - Totale

I dati relativi al valore degli utilizzi contributi degli esercizi precedenti confrontati con quelli dell'anno precedente e la relativa variazione sono riportati nelle tabelle di Nota Integrativa Tabellare e nelle Schede di dettaglio, laddove previste dal D.lgs. 118/2011 e s.m.i.. Le tabelle sono presenti in allegato agli schemi di Stato Patrimoniale e Conto Economico e costituiscono parte integrante del Bilancio d'Esercizio.

In particolare, per le categorie degli **Utilizzi Contributi**, se movimentate, l'iscrizione tra i ricavi è corredata da tutte le informazioni di dettaglio relative alla Assegnazione indicando la descrizione dell'ente o del soggetto concedente, gli estremi degli atti di assegnazione, la destinazione e la natura dei costi correlati al contributo,



gli importi assegnati, utilizzati e accantonati, nonché le quote destinate agli investimenti; le informazioni di dettaglio sono rilevate nella tabella apposita del foglio “UtilizziNI SAN” allegata al Bilancio d'Esercizio.

PRINCIPALI INFORMAZIONI delle movimentazioni dell'esercizio

A.1 b.A) Utilizzo quote inutilizzate di contributi vincolati esercizi precedenti	CONSUNTIVO 2023	BPE 2024	CONSUNTIVO 2024	Delta CONSUNTIVO 24 - BPE 24	Delta CONSUNTIVO 24 - CONSUNTIVO 2023
Utilizzo fondi per quote inutilizzate contributi di esercizi precedenti da Regione o Prov. Aut. per quota F.S. regionale indistinto finalizzato	2.282.579	-	28.689	28.689	- 2.253.890
Utilizzo fondi per quote inutilizzate contributi vincolati esercizi precedenti da Regione per quota FSR Vincolato	11.887.971	-	769.353	769.353	- 11.118.618
Utilizzo fondi per quote inutilizzate contributi vincolati esercizi precedenti da Regione per quota FSR indistinto	-	-	123.743	123.743	- 123.743
Utilizzo fondi per quote Inutilizzate finanziamento di parte corrente per servizi socio-sanitari (ASSI) da contributi esercizi precedenti da Regione -quota FSR indistinto	316.000	-	-	-	- 316.000
Utilizzo fondi per quote inutilizzate contributi vincolati esercizi precedenti da soggetti pubblici extrafondo vincolati	1.469.452	122.354	4.619.115	4.496.761	- 3.149.663
Utilizzo fondi per quote inutilizzate contributi vincolati esercizi precedenti da privati altro	79.629	-	78.971	78.971	- 658
Totale Utilizzi contributi esercizi precedenti	16.035.631	122.354	5.619.871	5.497.517	- 10.415.760

Si riporta di seguito il dettaglio dei valori esposti:

- *Utilizzo fondi per quote inutilizzate contributi di esercizi precedenti da Regione o Prov. Aut. per quota F.S. regionale indistinto finalizzato:*

40120010010000	Utilizzo fondi per quote inutilizzate contributi di esercizi precedenti da Regione o Prov. Aut. per quota F.S. regionale indistinto finalizzato			
ATTO	DESCRIZIONE FONDO	CONS 24	VOCE DI COSTO	INCASSO
DGR XII/1125 del 16/10/2023	Integrazione piano strategico operativo regionale di preparazione e risposta ad pandemia influenzale anni 2023-2024 - CO 2023/14	28.689	Contributo Asst per sovraffollamento Pronto Soccorso	Da incassare
		28.689		

- *Utilizzo fondi per quote inutilizzate contributi vincolati esercizi precedenti da Regione per quota FSR Vincolato:*

40120010020000	Utilizzo fondi quote inutilizzate contributi vincolati esercizi precedenti da Regione per quota FSR Vincolato			
ATTO	DESCRIZIONE FONDO	CONS 24	VOCE DI COSTO	INCASSO
Decreto 5556/2023	MOBILITA' IRCCS ANNO 2021	73.853	Acquisto di prestazioni sanitarie	Interamente incassato
Decreto 5556/2023	MOBILITA' IRCCS ANNO 2022	71.817	Acquisto di prestazioni sanitarie	Interamente incassato
Decreto Consuntivo 2024 V1	Attività di vigilanza sui luoghi di lavoro - PSAL	197.624	Investimenti - acquisto attrezzature generiche	Interamente incassato
DGR XII/718 del 24/07/2023- Decreto 5980 del 16/04/2024	Contributi per acquisto ausili per svolgimento attività sportive- DGR XII/718 del 24/07/2023-Decreto 5980 del 16/04/2024 CO 2023/10	6.208	Contributi assistiti per acquisto protesi sportive	Da incassare
Decreto n. 10080 del 04/07/2023 Dgr XI/5830/2021	SCREENING HCV (Q.P.FONDI 2021)	156.858	Prestazioni sanitarie: screening verso Asst, Irccss, strutture private accreditate	Da incassare
Decreto Consuntivo 2024 V1	Remunerazione aggiuntiva Farmacie Rimborso Farmaci SSN (Q.ta 2023)	262.993	Rimborsi Farmaci SSN a Farmacie	Da incassare
		769.353		



-Utilizzo fondi per quote inutilizzate finanziamento di parte corrente per servizi socio-sanitari (ASSI) da contributi esercizi precedenti da Regione per quota FSR indistinto:

40120010030000	Utilizzo fondi per quote inutilizzate contributi esercizi precedenti da Regione per quota FSR indistinto			
ATTO	DESCRIZIONE FONDO	CONS 24	VOCE DI COSTO	INCASSO
Decreto 475/2023	FONDO VOUCHER MISURA B1_ DECRETO 475/23	94.664	Acquisto di prestazioni sanitarie	Interamente incassato
Decreto 475/2023	FONDO VOUCHER AUTISMO _ DECRETO 475/23	29.079	Acquisto di prestazioni sanitarie	Interamente incassato
		123.743		

-Utilizzo fondi per quote inutilizzate contributi vincolati esercizi precedenti da Soggetti pubblici (extra fondo) Vincolati:

40120010070000	Utilizzo fondi per quote inutilizzate contributi vincolati esercizi precedenti da soggetti pubblici (extra fondo) Vincolati			
ATTO	DESCRIZIONE FONDO	CONS 24	VOCE DI COSTO	INCASSO
Dec. N. 9412 23/06/2023 (DGR XI/7357/2022)	Piano biennale regionale di attività per il contrasto dei disturbi della nutrizione e dell'alimentazione - I annualità - CO 2023/3	21.778	Contributi a Asst/Fondaz	Interamente incassato
Decreto n. 9412 del 23/06/2023 (DGR XI/7357/2022)	Piano biennale regionale di attività per il contrasto dei disturbi della nutrizione e dell'alimentazione in attuazione della dgr xi/7357 del 21.11.2022 - II annualità - CO 2023/3	145.188	Contributi a Asst/Fondaz	Interamente incassato
Dec. N. 10915 17/07/2023 (DGR XII/80/2023)	Programma di attività per il contrasto al gioco d'azzardo patologico-V Annualità - CO 2023/4	239.585	Inserimenti utenti in strutture residenziali e semi res per gioco d'azzardo / Contributi a Asst e enti privati	Interamente incassato
Decreto n. 11068 del 20/07/2023 - Dgr XII/438 del 12/06/2023	TUTELA SALUTE LUOGHI LAVORO 2021 - CO 2023/6 (quota attrezzatura progetti)	203.726	Acquisto attrezzature / mobili e arredi / computers / autovetture / Canoni licenze software / spese condominiali / Corso teatro	Da incassare
Decreto n. 11068 del 20/07/2023 - Dgr XII/438 del 12/06/2023	TUTELA SALUTE LUOGHI LAVORO 2022 - CO 2023/6 (quota attrezzatura progetti)	151.857	prestazioni aggiuntive personale + irap	Da incassare
Dec. N. 19004 del 24/11/2023 (Dgr XII/277/2023)	Cura soggetti con disturbi dello spettro autistico annualità 2021-2022 - Progetto Autinca - CO 2023/12	158.549	Convenzione con IRCSS privati	Parzialmente incassato
DGR XI/16+4 del 29/05/2018 - Decreto n. 16093 del 08/11/2019	Piani mirati di prevenzione 2018/2020-Psal - ANNO 2018 - CO 2018/5	24.522	Acquisto attrezzature generiche e autovetture	Interamente incassato
Decreto n. 18069 del 04/12/2018	Programma di attività per il contrasto al gioco d'azzardo patologico-Dgr XI/585 01/10/2018 - Decreto n. 18069 del 04/12/2018-ANNO 2018 - CO 2018/6	2.139	Inserimenti utenti in strutture residenziali e semi res per gioco d'azzardo	Interamente incassato
DGR XI/2464 del 18/11/2019 - Dec. N. 18378 del 16/12/2019	Interventi urgenti contrasto fenomeno infortunistico 2020-2022 - ANNO 2019 - CO 2019/4	97.816,00	Acquisto autovetture	Interamente incassato
DECRETO N. 9794 DEL 13.08.2020	Programma di attività per il contrasto al gioco d'azzardo patologico-II Annualità - CO 2020/7	26.029	Inserimenti utenti in strutture residenziali e semi res per gioco d'azzardo / Contributi a Asst e enti privati	Interamente incassato
Dec. N. 9591 01/07/2022 - DGR XI/6252/2022	Programma di attività per il contrasto al gioco d'azzardo patologico-IV Annualità - CO 2022/3	417.829	Contributi a enti privati, Asst e altri enti pubblici	Interamente incassato
Decreto n. 7923/2022	Contributi (extra fondo) vincolati - Contributi da Regione Fondo ex art.19-novies, c. 1, DL n. 137/2020 per DPI/dispositivi medicali per prevenzione	4.198	Contributo a strutture per acquisto DPI	Interamente incassato
Decreto Consuntivo 2024 V1	Farmacovigilanza 2024	56.993	Borse lavoro / Irap borse lavoro e corso di formazione	Incassi a seguito di rendicontazione
Decreto Consuntivo 2024 V1	Rimborsi Emergenza Ucraina Q.ta 2022	3.068.906	Prestazioni sanitarie, ambulatoriali	Da incassare
		4.619.115		

Si precisa che il contributo Rimborsi emergenza Ucraina è stato utilizzato nelle voci relative ai ricoveri ospedalieri in considerazione del maggior peso economico dei ricoveri ospedalieri sul totale delle prestazioni rese come da indicazioni regionali.

-Utilizzo fondi per quote inutilizzate contributi vincolati esercizi precedenti da privati altro:

40120010130000	Utilizzo fondi per quote inutilizzate contributi vincolati esercizi precedenti da privati (altro)			
ATTO	DESCRIZIONE FONDO	CONS 24	VOCE DI COSTO	INCASSO
Quote iscrizione corsi 2018	Contributi vincolati per Formazione personale dipendente anno 2018 - CO 2018/1	1.334	Cancelleria e stampati	Interamente incassato
Decreto R.L. n. 11781/2018 - Convenzione di partenariato del 05/06/2019	Progetto YI-YOUNG INCLUSION CO 2020/8	1.398	Attrezzature generiche, acquisto servizi in cloud	Parzialmente incassato (incassi a seguito di rendicontazione)
ACCORDO SINDACALE	Contributi da accantonamento L.P. quota 5% Area Sanità e Specialistica (Accordo sindacale) - CO 2020/12	13.360	Acquisto computers e attrezzature tecniche e scientifiche	Interamente incassato
Decreto R.L. n. 15492 del 25/10/2018	Progetto BRAINART anno 2021 - CO 2021/2	4.326	Cancelleria e stampati e formazione	Interamente incassato
Dec. Ats n. 328 del 04/10/2022	Progetto The post -Covid19 Syndrome: Network building and innovative management to address a new public health Emergency - CO 2022/4	1.928	Attività di formazione interna	Parzialmente incassato
Dec. Ats n. 441 del 22/12/2022 - DGR XI/63515 del 13/06/2022	Progetto "Active3 - Everyone,, Everywhere, Everyday" - CO 2022/5	54.799	Borse lavoro e irap	Parzialmente incassato
Decreto R.L. n. 13235 del 08/09/2023	Progetto C4C-City for Care-ID 4847716-IV Avviso - Decreto R.L. n. 13235 del 08/09/2023 - CO 2023/8	1.826	Canoni licenze software, catering corso di formazione	Da incassare (incassi a seguito di rendicontazione)
		78.971		

FATTI DI RILIEVO delle movimentazioni dell'esercizio

Per la suddetta area di bilancio non si sono verificati fatti di rilievo.

ALTRE INFORMAZIONI RELATIVE A CONTRIBUTI IN CONTO ESERCIZIO

Inserire SI o NO nella cella in giallo denominata <<Caso presente in azienda?>>:

Cod.	Informazione	Caso presente in azienda?	Se Sì, illustrare
CT01	Contributi in conto esercizio. Sono state rilevate significative variazioni rispetto all'esercizio precedente?	NO	Se Sì, illustrare
	Rettifica contributi in c/esercizio. Sono state rilevate significative variazioni rispetto all'esercizio precedente?	NO	Se Sì, illustrare
	Utilizzi contributi esercizi precedenti. Sono state rilevate significative variazioni rispetto all'esercizio precedente?	NO	Se Sì, illustrare

19. Proventi e ricavi diversi

18.1 Proventi e ricavi diversi

A.4) Ricavi per prestazioni sanitarie e sociosanitarie a rilevanza sanitaria



I dati relativi al valore delle prestazioni e degli altri proventi confrontati con quelli dell'anno precedente e la relativa variazione sono riportati nelle tabelle di Nota Integrativa Tabellare e nelle Schede di dettaglio, laddove previste dal D.lgs. 118/2011 e s.m.i.. Le tabelle sono presenti in allegato agli schemi di Stato Patrimoniale e Conto Economico e costituiscono parte integrante del Bilancio d'Esercizio.

In particolare, per le categorie dei **Ricavi per prestazioni sanitarie**, se movimentate, l'iscrizione tra i ricavi è corredata da tutte le informazioni di dettaglio relative alla validazione delle prestazioni sanitarie (ricoveri, ambulatoriale, neuro-psichiatria, psichiatria, File F, Doppio Canale e Primo Ciclo) dalla ASL territorialmente competente; le informazioni di dettaglio sono rilevate nella tabella apposita del foglio "Prestazioni" allegata al Bilancio d'Esercizio.

Inoltre, per le categorie delle **Altre prestazioni sanitarie**, se movimentate, l'iscrizione tra i ricavi è corredata da tutte le informazioni di dettaglio relative alla natura e alle movimentazioni dell'esercizio confrontate con i valori dell'esercizio precedente; le informazioni di dettaglio sono rilevate nella tabella apposite dei fogli "NI-SAN Altre Pres San(Ricavi)" allegata al Bilancio d'Esercizio.

Infine, per le categorie dei **Ricavi e costi per prestazioni sanitarie erogate in regime di intramoenia**, se movimentate, l'iscrizione tra i ricavi è corredata da tutte le informazioni di dettaglio relative alla natura e alle movimentazioni dell'esercizio confrontate con i valori dell'esercizio precedente; le informazioni di dettaglio sono rilevate nella tabella apposite dei fogli "Dettaglio CE San" e "Ce-Lp" (Conto Economico della libera professione) allegati al Bilancio d'Esercizio.

PRINCIPALI INFORMAZIONI delle movimentazioni dell'esercizio

Ricavi attività tipica

Altri proventi



Ricavi attività tipica e altri proventi	CONSUNTIVO 2023	BPE 2024	CONSUNTIVO 2024	Delta CONSUNTIVO 24 - BPE 24	Delta CONSUNTIVO 24 - CONSUNTIVO 2023
Ricavi prestazioni sanitarie erogate a soggetti privati	3.516	4.000	5.860	1.860	2.344
Ricavi di ATS per attività di prevenzione e sicurezza ambiente di lavoro - certificazioni	441.876	412.020	426.698	14.678	15.178
Ricavi di ATS per attività di prevenzione e sicurezza ambiente di lavoro - sanzioni	600.362	436.000	748.016	312.016	147.654
Ricavi di ATS per attività di igiene pubblica ed ambientale - certificazioni	137.821	134.017	150.165	16.148	12.344
Ricavi di ATS per attività di igiene pubblica ed ambientale - sanzioni	98.936	104.705	156.897	52.192	57.961
Ricavi di ATS per attività di igiene alimenti - certificazioni	174.365	251.669	180.742	70.927	6.377
Ricavi di ATS per attività di igiene alimenti - sanzioni	592.936	580.228	653.971	73.743	61.035
Ricavi di ATS attività veterinaria da privato - certificazioni	472.469	417.879	510.492	92.613	38.023
Ricavi di ATS attività veterinaria da privato - sanzioni	118.107	166.295	171.715	5.420	53.608
Ricavi di ATS per attività di prevenzione, salute ambiente di lavoro, igiene pubblica ed ambientale verso Asl/Ao/Fondazioni della Regione	75.481	18.462	20.784	2.322	54.697
Ricavi di ATS per sanzioni amministrative art. 12-bis, L.R. 31/1997 - a soggetti privati	160.558	165.745	153.785	11.960	6.773
Altri ricavi propri di Asl - a soggetti privati	44.691	54.000	52.937	1.063	8.246
ricavi per formazione ATS ASST IRCSS	-	-	8.760	8.760	8.760
Altri ricavi per prestazioni non sanitarie verso ATS/ASST/Fondazioni della Regione	60.493	96.543	89.473	7.070	28.980
Altri ricavi per prestazioni non sanitarie verso privati	-	-	9.133	9.133	9.133
Altri proventi diversi verso privati	13.600	-	7.477	7.477	6.123
Totale Ricavi attività tipica e altri proventi	2.995.211	2.841.563	3.346.905	505.342	351.694

I valori al 31/12/2024 pari a € 3.346.905 evidenziano un incremento rispetto al Consuntivo 2023 di € 351.694 e di € 505.342 rispetto al BPE 24.

Le principali voci che hanno determinato tali scostamenti sono:

Ricavi di ATS per attività di prevenzione e sicurezza ambiente di lavoro – sanzioni: si rileva un aumento dell'attività di verifica e sanzionatoria per il rispetto della sicurezza e prevenzione ambienti di lavoro ex legge 81/2008. L'importo riferito al 2024 pari a € 748.016 è stato accantonato alla voce "Altri accantonamenti";

- **Ricavi di ATS per attività di igiene alimenti – certificazioni e sanzioni:** le voci includono i ricavi relativi ai controlli sulla sicurezza alimentare disciplinati dal D.lgs. 32/21 e le sanzioni tra cui quelle "Cartabia" ex D.lgs. 150/2022.

A partire dall'anno 2024, così come previsto dall'art. 15 comma 2 del D.lgs. 32/21, la quota del 90% dell'importo rendicontato, ad esclusione di quelli relativi alle sezioni 8 e 9, è stata finalizzata alla realizzazione di progetti e attività specifiche.

Il valore accantonato al 31/12/2024 è pari ad € 99.248 (90% di quanto incassato al netto dei costi sostenuti - comprensivi di IRAP - pari a € 42.906 per prestazioni aggiuntive per i controlli SIAN effettuati oltre l'orario di lavoro durante la manifestazione GP d'Italia -Delibera ATS n. 298/24).

L'importo delle Sanzioni "Cartabia" è stato rilevato anche tra i costi alla voce "Altre contribuzioni passive".



- **Ricavi di ATS per attività veterinaria da privato – certificazioni e sanzioni:** la D.G.R. n. 1178 del 23/10/2023 ha previsto dal 01/01/24 il passaggio di alcune prestazioni veterinarie nei ricavi previsti dal D.lgs. 32/21, determinando una diminuzione dei ricavi relativi al TUR (corrispettivi prestazioni veterinarie) e un contestuale incremento dei ricavi D.lgs. 32/21. Si segnala, inoltre, che il passaggio delle prestazioni dal TUR al D.lgs. 32/21 ha portato ad un incremento del costo di alcune prestazioni, essendo passati da una “tariffa fissa” ad una “tariffa a tempo”. Inoltre, a seguito della Brexit, l'Inghilterra ha introdotto, a partire dal 31/01/24, i certificati sanitari per l'importazione di alimenti a rischio medio, comportando un incremento del numero dei certificati emessi dai Veterinari Ufficiali nel corso del 2024. Sempre nel corso del 2024, la richiesta di 2 impianti che esportano negli Stati Uniti (impianti USA) di istituire due turni di produzione anziché uno, ha determinato un incremento del numero delle ispezioni giornaliere da parte del personale di questo Dipartimento. Infine, rispetto al 2023, in alcuni impianti di macellazione, si è avuto un incremento degli animali macellati che ha generato un aumento dei ricavi del D.lgs. 32/21, rispetto al 2023.

A partire dall'anno 2024, così come previsto dall'art. 15 comma 2 del D.lgs. 32/21, la quota del 90% dei ricavi, ad esclusione di quelli relativi alle sezioni 8 e 9, pari ad € 315.050 (al netto dei costi sostenuti per i controlli aggiuntivi VET effettuati oltre l'orario di lavoro durante la manifestazione GP d'Italia Delibera ATS n. 298/24) è stata accantonata e verrà finalizzata alla realizzazione di progetti e attività specifiche.

Ricavi libera-professione

Libera professione (art. 55 CCNL)	CONSUNTIVO 2023	BPE 2024	CONSUNTIVO 2024	Delta CONSUNTIVO 24 - BPE 24	Delta CONSUNTIVO 24 - CONSUNTIVO 2023
Ricavi per libera professione ex art. 55 c.1 lett. a) - b) Ccnl - (Area specialistica)	5.661	2.431	6.633	4.202	972
Totale libera professione	5.661	2.431	6.633	4.202	972

Si segnala che il valore esposto, pari a € 6.633, è costituito per € 4.576 dall'attività di cui al D.lgs. 32/2021.

Il *Dettaglio_CE_SAN* evidenzia un primo margine Libera Professione pari a € 1.724, dal quale, detratta l'indennità di esclusività medica per attività di libera professione per € 358 e i costi generali aziendali per € 154, si ha un margine netto pari a € 1.212.

FATTI DI RILIEVO delle movimentazioni dell'esercizio

Per la suddetta area di bilancio non si sono verificati fatti di rilievo.

18.2 Concorsi, recuperi, rimborsi per attività tipiche

A.5) Concorsi, recuperi, e rimborsi

I dati relativi al valore dei Concorsi, recuperi, rimborsi confrontati con quelli dell'anno precedente e la relativa variazione sono riportati nelle tabelle di Nota Integrativa Tabellare e nelle Schede di dettaglio, laddove previste dal D.lgs. 118/2011 e s.m.i.. Le tabelle sono presenti in allegato agli schemi di Stato Patrimoniale e Conto Economico e costituiscono parte integrante del Bilancio d'Esercizio.

PRINCIPALI INFORMAZIONI delle movimentazioni dell'esercizio



Concorsi, recuperi e rimborsi	CONSUNTIVO 2023	BPE 2024	CONSUNTIVO 2024	Delta CONSUNTIVO 24 - BPE 24	Delta CONSUNTIVO 24 - CONSUNTIVO 2023
Rimborsi assicurativi	-	1.000	-	- 1.000	-
Rimborso personale comandato e convenzionato c/o ATS/ASST/Fondazioni della Regione	77.464	-	177.250	177.250	99.786
Rimborso personale comandato e convenzionato c/o altri enti pubblici	119.372	169.464	164.327	- 5.137	44.955
Altri concorsi, recuperi e rimborsi per attività tipiche da altri enti pubblici	224.224	268.775	128.305	- 140.470	- 95.919
Recuperi da personale dipendente (vitto, alloggio, ...)	138.289	132.472	129.674	- 2.798	- 8.615
Altri ricavi per concorsi, recuperi e rimborsi verso privati	1.101.410	1.467.145	1.047.981	- 419.164	- 53.429
Totale Concorsi, recuperi e rimborsi	1.660.759	2.038.856	1.647.537	- 391.319	- 13.222

Si rilevano minori recuperi di spese di utenze nei confronti del Comune di Monza e di Arpa (che non occupa più gli spazi di Via Solferino a Monza) per € 140.470.

FATTI DI RILIEVO delle movimentazioni dell'esercizio

Per la suddetta area di bilancio non si sono verificati fatti di rilievo.

18.3 Ticket

A.6) Compartecipazione alla spesa per prestazioni sanitarie (ticket)

I dati relativi al valore dei Ticket confrontati con quelli dell'anno precedente e la relativa variazione sono riportati nelle tabelle di Nota Integrativa Tabellare e nelle Schede di dettaglio, laddove previste dal D.lgs. 118/2011 e s.m.i.. Le tabelle sono presenti in allegato agli schemi di Stato Patrimoniale e Conto Economico e costituiscono parte integrante del Bilancio d'Esercizio.

PRINCIPALI INFORMAZIONI delle movimentazioni dell'esercizio

Ticket sulle prestazioni di specialistica ambulatoriale	CONSUNTIVO 2023	BPE 2024	CONSUNTIVO 2024	Delta CONSUNTIVO 24 - BPE 24	Delta CONSUNTIVO 24 - CONSUNTIVO 2023
Ticket sulle prestazioni di specialistica ambulatoriale	-	1.000	-	- 1.000	-
Totale Ticket sulle prestazioni di specialistica ambulatoriale	-	1.000	-	- 1.000	-

I ticket delle prestazioni ambulatoriali si riferivano all'attività di medicina sportiva. Con il passaggio dell'attività certificatoria alle ASST il valore si è azzerato.

FATTI DI RILIEVO delle movimentazioni dell'esercizio

Per la suddetta area di bilancio non si sono verificati fatti di rilievo.



18.4 Costi capitalizzati

A.7) Quota contributi in conto capitale imputata nell'esercizio

I dati relativi al valore delle sterilizzazioni e degli altri costi capitalizzati confrontati con quelli dell'anno precedente e la relativa variazione sono riportati nelle tabelle di Nota Integrativa Tabellare e nelle Schede di dettaglio, laddove previste dal D.lgs. 118/2011 e s.m.i.. Le tabelle sono presenti in allegato agli schemi di Stato Patrimoniale e Conto Economico e costituiscono parte integrante del Bilancio d'Esercizio.

PRINCIPALI INFORMAZIONI delle movimentazioni dell'esercizio

La quota contributi in c/capitale da utilizzo finanziamenti per investimenti da Regione e donazioni è pari a € 341.202 e corrisponde alla sterilizzazione degli ammortamenti dei beni finanziati.

FATTI DI RILIEVO delle movimentazioni dell'esercizio

Per la suddetta area di bilancio non si sono verificati fatti di rilievo.

A.8) Incrementi delle immobilizzazioni per lavori interni

PRINCIPALI INFORMAZIONI delle movimentazioni dell'esercizio

/

FATTI DI RILIEVO delle movimentazioni dell'esercizio

Per la suddetta area di bilancio non si sono verificati fatti di rilievo.

18.5 Altri ricavi e proventi

A.9) Altri ricavi e proventi

I dati relativi al valore degli altri ricavi e proventi confrontati con quelli dell'anno precedente e la relativa variazione sono riportati nelle tabelle di Nota Integrativa Tabellare e nelle Schede di dettaglio, laddove previste dal D.lgs. 118/2011 e s.m.i.. Le tabelle sono presenti in allegato agli schemi di Stato Patrimoniale e Conto Economico e costituiscono parte integrante del Bilancio d'Esercizio.

PRINCIPALI INFORMAZIONI delle movimentazioni dell'esercizio

Per la suddetta area di bilancio non sono rilevati valori.

FATTI DI RILIEVO delle movimentazioni dell'esercizio

Per la suddetta area di bilancio non si sono verificati fatti di rilievo.

ALTRE INFORMAZIONI RELATIVE A PROVENTI E RICAVI DIVERSI



Inserire SI o NO nella cella in giallo denominata <<Caso presente in azienda?>>:

Cod.	Informazione	Caso presente in azienda?	Se Sì, illustrare
PRO1	Proventi e ricavi diversi. Sono state rilevate significative variazioni rispetto all'esercizio precedente?	NO	Se Sì, illustrare
	Concorsi, recuperi, rimborsi per attività tipiche. Sono state rilevate significative variazioni rispetto all'esercizio precedente?	NO	Se Sì, illustrare
	Compartecipazione alla spesa per prestazioni sanitarie. Sono state rilevate significative variazioni rispetto all'esercizio precedente?	NO	Se Sì, illustrare
	Costi capitalizzati. Sono state rilevate significative variazioni rispetto all'esercizio precedente?	NO	Se Sì, illustrare

20. Acquisti di beni

B.1) Acquisti di beni

I dati relativi al valore degli acquisti di beni confrontati con quelli dell'anno precedente e la relativa variazione sono riportati nelle tabelle di Nota Integrativa Tabellare e nelle Schede di dettaglio, laddove previste dal D.lgs. 118/2011 e s.m.i.. Le tabelle sono presenti in allegato agli schemi di Stato Patrimoniale e Conto Economico e costituiscono parte integrante del Bilancio d'Esercizio.

Per questa categoria sono previste le seguenti tipologie:

- B.1.A) Acquisti di beni sanitari - Totale
- B.1.B) Acquisti di beni non sanitari - Totale

In particolare per le categorie degli **B.1.A) Acquisti di beni sanitari**, se movimentate, l'iscrizione tra i costi è corredata da tutte le informazioni di dettaglio relative alla tipologia di distribuzione totale, diretta e per conto; le informazioni di dettaglio sono rilevate nella tabella apposita del foglio "Dettaglio CE San" allegata al Bilancio d'Esercizio.

Infine, per le categorie degli **B.1.A) Acquisti di beni sanitari e .1.B) Acquisti di beni non sanitari** da parte di Asl/Ao/Fondazioni della Regione, se movimentate, l'iscrizione tra i costi è corredata da tutte le informazioni di dettaglio relative agli acquisti per ogni singola azienda pubblica; le informazioni di dettaglio sono rilevate nella tabella apposita del foglio "Cons" allegata al Bilancio d'Esercizio.

PRINCIPALI INFORMAZIONI delle movimentazioni dell'esercizio



B1.A Acquisto di beni sanitari	CONSUNTIVO 2023	BPE 2024	CONSUNTIVO 2024	Delta CONSUNTIVO 24 - BPE 24	Delta CONSUNTIVO 24 - CONSUNTIVO 2023
Farmaceutici: Specialità Medicinali - altro farmaci ospedalieri	22.539	30.000	14.408	- 15.592	- 8.131
Emoderivati da Asl/Ao/Fondazioni della Regione [ESCLUSI EMODERIVATI GESTITI VIA CONSORZIO INTERREGIONALE]	3.016	2.640	1.697	- 943	- 1.319
Dispositivi medico diagnostici in vitro: Materiali diagnostici - Cnd: W	141.647	191.173	70.927	- 120.246	- 70.720
Dispositivi medici: Materiali diagnostici (materiale per apparecchiature sanitarie e relativi componenti.) Cnd: Z	-	500	-	- 500	-
Dispositivi Medici: Cnd K, L - Strumentario chirurgico	101	-	-	-	- 101
Dispositivi Medici: Cnd B; G; N; Q; R; U - Presidi medico-chirurgici specialistici	317	-	-	-	- 317
Dispositivi medici CND H dispositivi di sutura	663	2.500	2.857	- 357	- 2.194
Dispositivi medici CND D, S, V disinfettanti, prodotti per sterilizzazioni	1.314	14.965	1.479	- 13.486	- 165
Dispositivi medici CND M dispositivi per medicazioni generali	3.283	10.000	58	- 9.942	- 3.225
Dispositivi medici CND T dispositivi di protezione e ausili	6.014	71.500	-	- 71.500	- 6.014
Dispositivi medici CND A dispositivi da somministrazione prelievo	2.424	4.000	1.472	- 2.528	- 952
Dispositivi per appar. Cardiocircolatorio Cnd: C	195	500	-	- 500	- 195
Prodotti farmaceutici per uso veterinario	17.978	30.000	9.488	- 20.512	- 8.490
Dispositivi medici non registrati in Italia (senza repertorio e con CND assimilabile)	-	-	-	-	-
Altri beni e prodotti sanitari (PRODOTTI SENZA REPERTORIO E/O CND)	120.222	137.529	100.828	- 36.701	- 19.394
Altri beni e prodotti sanitari (Materiali per la profilassi - vaccini) da ATS/ASST/Fondazioni della Regione	2.776.151	2.640.637	4.070.426	- 1.429.789	- 1.294.275
Totale	3.095.864	3.135.944	4.283.474	1.147.530	1.187.610

I costi per beni sanitari esposti nel 2024 pari a € 4.283.474 sono in incremento rispetto al Consuntivo 2023 e al Bpe 2024 a causa prevalentemente della voce Altri beni e prodotti sanitari (Materiali per la profilassi – Vaccini) da ATS/ASST/Fondazioni della Regione), in quadratura con il valore esposto da ATS Bergamo a seguito di un aumento del consumo di vaccini antinfluenzale/pneumococcico.

Si rileva invece una riduzione delle altre voci dovuta prevalentemente alla minor spesa di farmaci (-€ 8.131) e di dispositivi (-€ 79.165) a seguito del trasferimento dall'1/1/24 dei MMG e MCA alle ASST.

Al 31/12/2024 sono state rilevate rimanenze di beni sanitari pari a € 98.252.



B1.B Acquisto di beni non sanitari	CONSUNTIVO 2023	BPE 2024	CONSUNTIVO 2024	Delta CONSUNTIVO 24 - BPE 24	Delta CONSUNTIVO 24 - CONSUNTIVO 2023
Materiale di guardaroba, di pulizia e di convivenza in genere	28.943	70.000	37.310	- 32.690	8.367
Carburanti e lubrificanti	122.453	150.000	122.283	- 27.717	170
Combustibili	-	-	-	-	-
Cancelleria e stampati	68.235	60.000	59.489	- 511	8.746
Supporti informatici e materiale per EDP	-	-	-	-	-
Mater per manuntenz. Attrezzature tecnico economali	1.814	-	1.652	1.652	162
Materiale per manutenzioni e riparazioni - Altro	-	-	-	-	-
Altri beni non sanitari	6.089	6.000	5.306	- 694	783
Totale acquisti di beni non sanitari	227.534	286.000	226.040	- 59.960	1.494

I costi dei beni non sanitari pari a € 226.040 sono in linea con il Consuntivo 2023.
Al 31/12/2024 sono state rilevate rimanenze di beni non sanitari pari a € 39.656.

Di seguito il dettaglio dei costi finanziati da utilizzi di contributi di anni precedenti:

Cancelleria e stampati		
Atto di assegnazione	Descrizione fondo	CONS 24
Quote iscrizione corsi 2018	Fondo vincolato CO 2018/1 Contributi vincolati per Formazione anno 2018	1.334 €
Decreto R.L. n. 11781/2018 - Convenzione di partenariato del 05/06/2019	Progetto "Yi-Young Inclusion" - CO 2020/8	0 €
Decreto R.L. n. 15492 del 25/10/2018	Fondo vincolato CO 2021/2 Progetto BRAINART anno 2021	1.989 €
Decreto n. 11068 del 20/07/2023-Dgr XII/438 del 12/06/2023	TUTELA SALUTE LUOGHI LAVORO 2021 - CO 2023/6 (quota attrezzatura progetti)	468 €
Totale		3.791 €

Altri beni non sanitari		
Atto di assegnazione	Descrizione fondo	CONS 24
Decreto n. 11068 del 20/07/2023-Dgr XII/438 del 12/06/2023	TUTELA SALUTE LUOGHI LAVORO 2021 - CO 2023/6 (quota attrezzatura progetti)	411 €
Totale		411 €

FATTI DI RILIEVO delle movimentazioni dell'esercizio

Per la suddetta area di bilancio non si sono verificati fatti di rilievo.

ALTRE INFORMAZIONI RELATIVE AGLI ACQUISTI DI BENI

Inserire SI o NO nella cella in giallo denominata <<Caso presente in azienda?>>:

Cod.	Informazione	Caso pre- sente in azienda?	Se Sì, illustrare
AB01	Acquisti di beni. Ciascuna tipologia di bene, compreso nelle voci relative agli acquisti di beni sanitari e non sanitari, <u>non</u> è monitorata attraverso il sistema gestionale del magazzino, che rileva ogni tipologia di movimento, in entrata e in uscita?	NO	Se Sì, specificare tipologia beni, modalità di rilevazione e importo



AB02	Sono stati rilevati costi per acquisto di beni da altre Aziende Sanitarie della Regione? Se sì, di quali tipologie di beni si tratta?	SI	<i>Il materiale per la profilassi-vaccini viene acquistato presso l'ATS Bergamo</i>
AB03	Sono state rilevate significative variazioni rispetto all'esercizio precedente?	SI	<i>Aumento del consumo vaccini antinfluenzali e pneumococcico</i>

21. Acquisti di servizi

20.1 Acquisti di servizi sanitari e non sanitari

B.2) Acquisti di servizi sanitari

I dati relativi al valore degli acquisti di servizi confrontati con quelli dell'anno precedente e la relativa variazione sono riportati nelle tabelle di Nota Integrativa Tabellare e nelle Schede di dettaglio, laddove previste dal D.lgs. 118/2011 e s.m.i.. Le tabelle sono presenti in allegato agli schemi di Stato Patrimoniale e Conto Economico e costituiscono parte integrante del Bilancio d'Esercizio.

Per le categorie degli **Acquisti di servizi sanitari in mobilità**, l'iscrizione tra i costi è corredata da tutte le informazioni di dettaglio relative agli acquisti per ogni singola azienda pubblica; le informazioni di dettaglio sono rilevate nella tabella apposta del foglio "Cons" allegata al Bilancio d'Esercizio.

Inoltre, per le categorie delle **Altre prestazioni sanitarie**, se movimentate, l'iscrizione tra i costi è corredata da tutte le informazioni di dettaglio relative alla natura e alle movimentazioni dell'esercizio confrontate con i valori dell'esercizio precedente; le informazioni di dettaglio sono rilevate nella tabella apposta dei fogli "NI-SAN Altre Pres San(Costi)" allegata al Bilancio d'Esercizio.

Infine, per le categorie degli **Acquisti di servizi sanitari da privato**, l'iscrizione tra i costi è corredata da tutte le informazioni di dettaglio relative alle singole strutture private, alla tipologia di prestazione, all'anno di competenza, agli importi e altre informazioni; le informazioni di dettaglio sono rilevate nella tabella apposta del foglio "Dettaglio CE San" allegata al Bilancio d'Esercizio.

PRINCIPALI INFORMAZIONI delle movimentazioni dell'esercizio

Drg



Ricoveri	CONSUNTIVO 2023	BPE 2024	CONSUNTIVO 2024	Delta CONSUNTIVO 24 - BPE 24	Delta CONSUNTIVO 24 - CONSUNTIVO 2023
acquisto di Drg da strutture pubbliche ubicate nel proprio territorio: ASST/Fondazioni pubbliche	291.551.259	296.048.353	286.890.907	- 9.157.446	- 4.660.352
acquisto di Drg da strutture pubbliche ubicate nel proprio territorio: altri soggetti pubblici	-	-	-	-	-
acquisto di Drg da strutture pubbliche ubicate in altre province della Lombardia: ATS/ASST/Fondazioni pubbliche	85.304.925	88.352.216	89.833.917	1.481.701	4.528.992
acquisto di Drg da strutture pubbliche ubicate in altre province della Lombardia: altri soggetti pubblici	-	-	-	-	-
acquisto di Drg da strutture pubbliche ubicate fuori Regione (mobilità passiva in compensazione)	22.347.044	19.196.775	21.823.559	2.626.784	- 523.485
acquisto di Drg da erogatori privati ubicati nel proprio territorio: IRCCS privati	1.556.069	1.374.036	1.476.347	102.311	- 79.722
acquisto di Drg da erogatori privati ubicati nel proprio territorio: ospedali classificati	3.120.395	2.580.984	3.515.693	934.709	395.298
acquisto di Drg da erogatori privati ubicati nel proprio territorio: case di cura private	55.527.468	52.976.072	57.083.561	4.107.489	1.556.093
acquisto di Drg da erogatori privati ubicati in altre province della Lombardia: IRCCS privati	56.872.786	57.155.444	56.341.279	- 814.165	- 531.507
acquisto di Drg da erogatori privati ubicati in altre province della Lombardia: ospedali classificati	16.285.554	16.120.704	16.449.629	328.925	164.075
acquisto di Drg da erogatori privati ubicati in altre province della Lombardia: case di cura private	36.701.059	37.840.396	36.356.177	- 1.484.219	- 344.882
(acquisto di DRG da strutture private ubicate nel proprio territorio: strutture accreditate) - Mobilità Internazionale	163.996	-	31.799	31.799	- 132.197
MOBILITA ATTIVA RICOVERI PRIVATO DA CONTABILIZZARE A COSTO	24.339.946	26.281.984	24.744.624	- 1.537.360	404.678
costi da mobilità internazionale	2.451.564	-	2.342.832	2.342.832	- 108.732
Totale	596.222.065	597.926.964	596.890.324	- 1.036.640	668.259

I dati di Consuntivo 2024 rispetto al Consuntivo 2023 V2 mostrano dei costi di acquisto di prestazioni di ricovero (a carico del SSR) sostanzialmente invariati a livello complessivo, con un decremento dei consumi presso gli Erogatori Pubblici del territorio parzialmente compensato dall’incremento di quelli fuori territorio; mentre per gli erogatori privati, al contrario, si rileva un incremento dei consumi nel territorio che compensano il calo fuori territorio.

Rispetto ai dati del Preventivo (BPE 2024) i dati di chiusura 2024, da analisi del flusso SDO, sono sostanzialmente in linea (al netto di un calo della mobilità attiva).

Qui di seguito il dettaglio dei costi finanziati tramite i contributi vincolati dell’anno:

Acquisto di Drg da strutture pubbliche ubicate nel proprio territorio: ASST/Fondazioni pubbliche		
Atto di assegnazione	Descrizione fondo	CONS 24
Decreto Consuntivo 2024 V1	Contributi per stranieri temporaneamente presente (STP-onere 9)	611.908 €
Decreto Consuntivo 2024 V1	Emergenza Ucraina Q.ta competenza	865.684 €
	Totale	1.477.592 €

Acquisto di Drg da erogatori privati ubicati nel proprio territorio: case di cura private		
Atto di assegnazione	Descrizione fondo	CONS 24
Decreto Consuntivo 2024 V1	Contributi per stranieri temporaneamente presente (STP-onere 9)	165.816 €
	Totale	165.816 €

Si riportano di seguito i costi finanziati tramite l'utilizzo di fondi vincolati di anni precedenti:



Acquisto di Drg da strutture pubbliche ubicate nel proprio territorio: ASST/Fondazioni pubbliche		
Atto di assegnazione	Descrizione fondo	CONS 24
Decreto Consuntivo 2024 V1	Rimborsi Emergenza Ucraina Q.ta 2022	3.068.906 €
	Totale	3.068.906 €

Ambulatoriale e Screening

Ambulatoriali	CONSUNTIVO 2023	BPE 2024	CONSUNTIVO 2024	Delta CONSUNTIVO 24 - BPE 24	Delta CONSUNTIVO 24 - CONSUNTIVO 2023
acquisto di prestazioni ambulatoriali da strutture pubbliche ubicate nel proprio territorio: ASST/ATS/Fondazioni pubbliche	149.338.527	148.818.102	152.844.405	4.026.303	3.505.878
acquisto di prestazioni ambulatoriali da strutture pubbliche ubicate nel proprio territorio: altri soggetti pubblici	-	-	-	-	-
acquisto di prestazioni ambulatoriali in strutture pubbliche ubicate in altre province della Lombardia: ASST/ATS/Fondazioni pubbliche	34.237.407	33.047.140	37.459.596	4.412.456	3.222.189
acquisto di prestazioni ambulatoriali in strutture pubbliche ubicate in altre province della Lombardia: altri soggetti pubblici	-	-	-	-	-
acquisto di prestazioni ambulatoriali da strutture private ubicate nel proprio territorio: IRCCS privati	1.009.200	906.060	1.115.948	209.888	106.748
acquisto di prestazioni ambulatoriali da strutture private ubicate nel proprio territorio: ospedali classificati	1.723.325	1.568.539	1.846.569	278.030	123.244
acquisto di prestazioni ambulatoriali da strutture private ubicate nel proprio territorio: case di cura private	28.306.098	24.709.726	27.987.488	3.277.762	- 318.610
acquisto di prestazioni ambulatoriali da strutture private ubicate nel proprio territorio: strutture accreditate	28.820.170	27.264.855	27.872.275	607.420	- 947.895
acquisto di prestazioni ambulatoriali in strutture private ubicate in altre province della Lombardia: IRCCS privati	20.203.137	16.615.862	21.015.799	4.399.937	812.662
Acquisto di prestazioni ambulatoriali da strutture private ubicate nel proprio territorio: strutture accreditate mobilità interanzionale	1.477	-	3.871	3.871	2.394
acquisto di prestazioni ambulatoriali in strutture private ubicate in altre province della Lombardia: ospedali classificati	6.155.768	5.097.255	6.189.654	1.092.399	33.886
acquisto di prestazioni ambulatoriali in strutture private ubicate in altre province della Lombardia: case di cura private	11.669.120	10.003.824	11.886.833	1.883.009	217.713
acquisto di prestazioni ambulatoriali in strutture private ubicate in altre province della Lombardia: strutture accreditate	11.560.837	14.751.944	11.691.893	- 3.060.051	131.056
acquisto di prestazioni ambulatoriali in strutture ubicate fuori Regione (mobilità passiva in compensazione)	4.989.637	4.286.247	4.872.754	586.507	- 116.883
costi da mobilità attiva extraregione da privato	1.267.331	1.265.306	1.356.687	91.381	89.356
costi da mobilità internazionale	245.596	-	234.703	234.703	- 10.893
Totale	299.527.630	288.334.860	306.378.475	18.043.615	6.850.845

I dati di chiusura 2024 mostrano dei costi di acquisto di prestazioni ambulatoriali in incremento rispetto al Consuntivo 2023, soprattutto alla luce della crescita dei consumi presso le strutture pubbliche (intra territorio e fuori territorio).

Per quanto riguarda il privato, si evidenzia una crescita delle prestazioni effettuate dai residenti nelle strutture fuori territorio, che compensano una riduzione dei consumi nelle strutture territoriali.

Rispetto alle risorse assegnate con BPE 2024 i dati di chiusura 2024 mostrano un notevole aumento complessivo dei costi di acquisto di prestazioni ambulatoriali.



Nella spiegazione dell'andamento (in termini di valore) della produzione osservata, vanno considerati come cause gli impatti derivanti dalle nuove Regole di riconoscimento economico introdotte per il 2024 per il setting ambulatoriale con la DGR XII/1827/2024 (Allegato 4 Area Polo Ospedaliero § 4.9.0.2 – Prestazioni ambulatoriali) che prevedono:

- a) la possibilità per gli Erogatori di vedere riconosciuta la propria produzione fino al 110% del budget (con le prestazioni PNGLA);
- b) i benefici derivanti dalla non applicazione delle regressioni tariffarie per la produzione compresa nell'intervallo 97-106% del budget in caso di raggiungimento delle c.d "soglie minime di garanzia".

Si riportano qui di seguito i costi finanziati tramite contributi vincolati dell'anno 2024:

Acquisto di prestazioni ambulatoriali da strutture pubbliche ubicate nel proprio territorio: ASST/ATS/Fondazioni pubbliche) - escluso PS non seguito da ricovero		
Atto di assegnazione	Descrizione fondo	CONS 24
Decreto Consuntivo 2024 V1	Contributi per stranieri temporaneamente presente (STP-onere 9)	145.486 €
Decreto Consuntivo 2024 V1	Impiego risorse regionali per esecuzione test per natale non invasivo per lo screening delle anomalie cromosomiche fetali (Nipt) Esercizio 2024	17.402 €
Decreto Consuntivo 2024 V1	Prestazioni ambulatoriali Extra LEA - Erogatori Pubblici	5 €
Decreto Consuntivo 2024 V1	Esenzione ticket codice bianco forze armate - Erogatori Pubblici	224 €
	Totale	163.117 €
Acquisto di prestazioni ambulatoriali da strutture private ubicate nel proprio territorio: case di cura private) - escluso PS non seguito da ricovero		
Atto di assegnazione	Descrizione fondo	CONS 24
Decreto Consuntivo 2024 V1	Prestazioni ambulatoriali Extra LEA - Erogatori Privati	503 €
Decreto Consuntivo 2024 V1	Esenzione ticket codice bianco forze armate - Erogatori Privati	151 €
	Totale	654 €



Screening	CONSUNTIVO 2023	BPE 2024	CONSUNTIVO 2024	Delta CONSUNTIVO 24 - BPE 24	Delta CONSUNTIVO 24 - CONSUNTIVO 2023
Prestazioni di "screening" in strutture pubbliche ubicate nel proprio territorio: ASST/ATS/Fondazioni pubbliche	3.823.440	2.352.321	3.134.764	782.443 -	688.676
Prestazioni di "screening" in strutture pubbliche ubicate nel proprio territorio: altri soggetti pubblici	-	-	-	-	-
Prestazioni di "screening" in strutture pubbliche ubicate in altre province della Lombardia: ASST/ATS/Fondazioni pubbliche	30.582	7.075	22.031	14.956 -	8.551
Prestazioni di "screening" in strutture pubbliche ubicate in altre province della Lombardia: altri soggetti pubblici	-	-	-	-	-
Prestazioni di "screening" in strutture private ubicate nel proprio territorio: IRCCS privati	-	-	-	-	-
Prestazioni di "screening" in strutture private ubicate nel proprio territorio: ospedali classificati	-	-	-	-	-
Prestazioni di "screening" in strutture private ubicate nel proprio territorio: case di cura private	475.835	337.655	577.079	239.424	101.244
Prestazioni di "screening" in strutture private ubicate nel proprio territorio: strutture accreditate	558.139	343.891	841.033	497.142	282.894
Prestazioni di "screening" in strutture private ubicate in altre province della Lombardia: IRCCS privati	359	555	469	86	110
Prestazioni di "screening" in strutture private ubicate in altre province della Lombardia: ospedali classificati	-	-	-	-	-
Prestazioni di "screening" in strutture private ubicate in altre province della Lombardia: case di cura private	10.451	1.371	3.515	2.144 -	6.936
Prestazioni di "screening" in strutture private ubicate in altre province della Lombardia: strutture accreditate	-	276	6.118	5.842	6.118
Totale	4.898.806	3.043.144	4.585.009	1.541.865 -	313.797

I dati di chiusura 2024, elaborati sulla base del flusso informatico 28/SAN, evidenziano, rispetto al CONS 2023 un lieve decremento dei costi, mentre il confronto rispetto al BPE 2024 evidenzia un'assegnazione incapiente in sede di preventivo.

Nel confronto con il 2023, il decremento è evidente soprattutto nei consumi presso gli Enti Pubblici territoriali, solo parzialmente compensato da un incremento delle attività presso gli Enti privati accreditati.

In riferimento all'attività di screening si evidenzia il ruolo di coordinamento della UO Prevenzione della Direzione Generale Welfare nella definizione degli obiettivi di volume per singola ATS da cui derivano i valori economici (c.d. "tetti di struttura") per l'attività di screening definiti nei contratti ordinari con gli Erogatori privati accreditati a contratto (EEPA), valori economici che rappresentano un "di cui" del budget ambulatoriale di ciascun Erogatore.

Di seguito il dettaglio dei costi finanziati tramite utilizzi di contributi vincolati di anni precedenti:

Prestazioni di "screening" in strutture pubbliche ubicate nel proprio territorio: ASST/ATS/Fondazioni pubbliche		
Atto di assegnazione	Descrizione fondo	CONS 24
Decreto n. 10080 del 04/07/2023	SCREENING HCV (Q.P.FONDI 2021) - CO 2023/5 - DGR 1125/2023	118.805 €
	Totale	118.805 €

Prestazioni di "screening" in strutture pubbliche ubicate in altre province della Lombardia: ASST/ATS/Fondazioni pubbliche		
Atto di assegnazione	Descrizione fondo	CONS 24
Decreto n. 10080 del 04/07/2023	SCREENING HCV (Q.P.FONDI 2021) - CO 2023/5 - DGR 1125/2023	10.466 €
	Totale	10.466 €



Prestazioni di "screening" in strutture private ubicate nel proprio territorio: case di cura private		
Atto di assegnazione	Descrizione fondo	CONS 24
Decreto n. 10080 del 04/07/2023	SCREENING HCV (Q.P.FONDI 2021) - CO 2023/5 - DGR 1125/2023	9.090 €
	Totale	9.090 €
Prestazioni di "screening" in strutture private ubicate nel proprio territorio: strutture accreditate		
Atto di assegnazione	Descrizione fondo	CONS 24
Decreto n. 10080 del 04/07/2023	SCREENING HCV (Q.P.FONDI 2021) - CO 2023/5 - DGR 1125/2023	10.914 €
	Totale	10.914 €
Prestazioni di "screening" in strutture private ubicate in altre province della Lombardia: IRCCS privati		
Atto di assegnazione	Descrizione fondo	CONS 24
Decreto n. 10080 del 04/07/2023	SCREENING HCV (Q.P.FONDI 2021) - CO 2023/5 - DGR 1125/2023	101 €
	Totale	101 €
Prestazioni di "screening" in strutture private ubicate in altre province della Lombardia: case di cura private		
Atto di assegnazione	Descrizione fondo	CONS 24
Decreto n. 10080 del 04/07/2023	SCREENING HCV (Q.P.FONDI 2021) - CO 2023/5 - DGR 1125/2023	1.364 €
	Totale	1.364 €
Prestazioni di "screening" in strutture private ubicate in altre province della Lombardia: strutture accreditate		
Atto di assegnazione	Descrizione fondo	CONS 24
Decreto n. 10080 del 04/07/2023	SCREENING HCV (Q.P.FONDI 2021) - CO 2023/5 - DGR 1125/2023	6.118 €
	Totale	6.118 €
<i>Neuropsichiatria</i>		



Neuropsichiatria infantile	CONSUNTIVO 2023	BPE 2024	CONSUNTIVO 2024	Delta CONSUNTIVO 24 - BPE 24	Delta CONSUNTIVO 24 - CONSUNTIVO 2023
acquisto di prestazioni di NPI in strutture pubbliche ubicate nel proprio territorio: ATS/ASST/Fondazioni pubbliche	5.626.521	5.590.871	5.861.227	270.356	234.706
acquisto di prestazioni di NPI in strutture pubbliche ubicate nel proprio territorio: altri soggetti pubblici	-	-	-	-	-
acquisto di prestazioni di NPI in strutture pubbliche ubicate in altre province della Lombardia: ATS/ASST/Fondazioni pubbliche	1.024.426	727.636	963.906	236.270	60.520
acquisto prestazioni per progettualità di Neuro psichiatria infantile da pubblico	1.120.000	1.120.000	1.120.000	-	-
acquisto di prestazioni di NPI in strutture pubbliche ubicate in altre province della Lombardia: altri soggetti pubblici	-	-	-	-	-
acquisto di prestazioni di NPI in strutture private ubicate nel proprio territorio: IRCCS privati	343.829	429.600	371.445	58.155	27.616
Acquisto di prestazioni di Neuro-psichiatria Infantile (Uonpia) in strutture private ubicate nel proprio territorio: SEMIRESIDENZIALE DA PRIVATO A CONTRATTO	20.544	-	392.377	392.377	371.833
Acquisto di prestazioni di Neuro-psichiatria Infantile (Uonpia) in strutture private ubicate nel proprio territorio: RESIDENZIALE DA PRIVATI A CONTRATTO	855.189	964.615	1.263.750	299.135	408.561
acquisto di prestazioni di NPI in strutture private ubicate nel proprio territorio: strutture accreditate	-	-	-	-	-
acquisto di prestazioni di NPI in strutture private ubicate in altre province lombarde: IRCCS privati	424.408	73.867	80.151	6.284	344.257
Acquisto di prestazioni di Neuro-psichiatria Infantile (Uonpia) in strutture private ubicate in altre province lombarde: semiresidenziale da privati a contratto.	616.175	803.960	783.256	20.704	167.081
Acquisto di prestazioni di Neuro-psichiatria Infantile (Uonpia) in strutture private ubicate in altre province lombarde: residenziale da privati a contratto	2.856.731	2.730.263	4.155.985	1.425.722	1.299.254
acquisto di prestazioni di NPI in strutture private ubicate in altre province lombarde: strutture accreditate	26.210	40.000	24.486	15.514	1.724
acquisto di prestazioni di NPI in strutture private ubicate fuori regione (mobilità passiva non in compensazione)	435.461	540.354	338.060	202.294	97.401
Totale neuropsichiatria infantile	13.349.494	13.021.166	15.354.643	2.333.477	2.005.149

In riferimento all'acquisto di prestazioni di Neuropsichiatria infantile (NPIA) da Erogatori sanitari a contratto – flusso NPIA – si rileva che i dati di chiusura 2024 risultano superiori al dato Consuntivo 2023, sia per il privato che per il pubblico, in particolare per quanto riguarda gli Erogatori privati extra territorio (+ € 1.299.254).

L'incremento, invece, in strutture del proprio territorio è motivato dal proseguimento del percorso di contrattualizzazione dei posti ex 43/SAN, iniziato con DGR 7752/2022, che in ATS Brianza ha portato a contratto n. 3 ulteriori posti tra la fine del 2023 e il 2024, aumentando così la capacità produttiva della rete di offerta territoriale.

NPIA fuori contratto (flusso 43/SAN): Il dato della residenzialità in NPIA fuori contratto (flusso 43/SAN) mostra un consumo di budget più contenuto rispetto ad annualità precedenti da correlarsi verosimilmente a



quanto attuato con la DGR n. 7752/2022, alla conseguente contrattualizzazione di nuovi posti di residenzialità minori di tutto il territorio di Regione Lombardia. L’aumento di posti a contratto in regione, unitamente alle disposizioni della DGR n. 7758/2022 in relazione alle disposizioni specifiche sulle strutture residenziali di NPia, fra cui l’attivazione di posti di emergenza, ha di fatto contenuto il ricorso a strutture fuori regione. Le richieste di autorizzazione a tale tipologia di ricovero riguardano prevalentemente casi di minori caratterizzati da importante discontrollo degli impulsi spesso autori di reato, questi ultimi con disposizioni del Ministero di Grazia e Giustizia. Anche il consumo per integrazioni sanitarie di rette di strutture educative regionali risulta molto contenuto.

Si riportano qui di seguito i costi finanziati tramite contributi vincolati dell’anno 2024:

Acquisto per progettualità di Neuro psichiatria infantile da pubblico		
Atto di assegnazione	Descrizione fondo	CONS 24
Decreto Consuntivo 2024 V1	Progetti Neuropsichiatria	1.120.000 €
	Totale	1.120.000 €

Psichiatria

Psichiatria	CONSUNTIVO 2023	BPE 2024	CONSUNTIVO 2024	Delta CONSUNTIVO 24 - BPE 24	Delta CONSUNTIVO 24 - CONSUNTIVO 2023
acquisto di prestazioni di psichiatria in strutture pubbliche ubicate nel proprio territorio: ASST/Fondazioni pubbliche	16.651.282	17.285.838	17.821.786	535.948	1.170.504
acquisto di prestazioni di psichiatria in strutture pubbliche ubicate in altre province lombarde: ATS/ASST/Fondazioni pubbliche	2.232.347	2.400.240	1.620.420	- 779.820	- 611.927
acquisto prestazioniiper progettualità psichiatria da pubblico	929.536	929.536	929.536	-	-
acquisto di prestazioni di psichiatria in strutture pubbliche accreditate a contratto ubicate in altre province lombarde altri soggetti pubblici	-	-	-	-	-
acquisto di prestazioni di psichiatria in strutture private accreditate a contratto ubicate nel proprio territorio	7.252.383	7.789.780	7.249.495	- 540.285	- 2.888
acquisto di prestazioni di psichiatria in strutture private accreditate a contratto ubicate in altre province lombarde	11.611.363	12.555.156	12.086.491	- 468.665	475.128
acquisto di prestazioni di psichiatria in strutture private accreditate NON a contratto ubicate nel proprio territorio	97.820	105.000	79.462	- 25.538	- 18.358
acquisto prestazioniiper progettualità psichiatria da privato	-	115.938	-	- 115.938	-
acquisto di prestazioni di psichiatria in strutture private accreditate NON a contratto ubicate in altre province lombarde	150.645	128.000	116.561	- 11.439	- 34.084
Acquisto di prestazioni di psichiatria in strutture private ubicate fuori regione (Mobilità passiva non soggetta a compensazione)	753.231	884.533	446.702	- 437.831	- 306.529
Totale psichiatria	39.678.607	42.194.021	40.350.453	- 1.843.568	671.846

In riferimento all’acquisto di prestazioni di psichiatria a contratto – flusso 46/SAN – i dati di chiusura del 2024 rispetto al CONS 2023 mostrano complessivamente un leggero incremento dei costi di acquisto di prestazioni presso Erogatori Pubblici intra-territorio e da Erogatori Privati fuori territorio.



Rispetto all'assegnazione del BPE 2024 i consumi di prestazioni rilevabili da flusso (CONS 2024) risultano leggermente inferiori.

Psichiatria fuori contratto (flusso 43/SAN): si conferma il trend di contenimento del ricorso a strutture fuori contratto e si conferma che tale ricorso risulta necessario prevalentemente per casi autori di reato con mandato dell'Autorità Giudiziaria fra cui situazioni complesse in licenza d'esperienza/dimissioni da REMS. Il consumo di budget più contenuto rispetto ad annualità precedenti è da correlarsi verosimilmente a quanto attuato con le disposizioni di cui alla DGR 7758/2022 e alla conseguente contrattualizzazione di nuovi posti di residenzialità di psichiatria adulti di tutto il territorio di Regione Lombardia. L'aumento di posti a contratto in regione, ha di fatto contenuto il ricorso a strutture fuori regione.

Si riportano qui di seguito i costi finanziati tramite contributi vincolati dell'anno 2024:

Acquisto prestazioni per progettualità psichiatrica da pubblico		
Atto di assegnazione	Descrizione fondo	CONS 24
Decreto Consuntivo 2024 V1	Progetti Psichiatria	929.536 €
	Totale	929.536 €

Acquisto di prestazioni di psichiatria in strutture private accreditate a contratto ubicate nel proprio territorio		
Atto di assegnazione	Descrizione fondo	CONS 24
Decreto Consuntivo 2024 V1	Progetti Psichiatria	115.938 €
	Totale	115.938 €

Farmaceutica



Farmaceutica	CONSUNTIVO 2023	BPE 2024	CONSUNTIVO 2024	Delta CONSUNTIVO 24 - BPE 24	Delta CONSUNTIVO 24 - CONSUNTIVO 2023
acquisto di prestazioni di farmaceutica da farmacie ubicate nel proprio territorio (Farmaceutica convenzionata ex art. 8, c. 2, D. Lgs. 502/92): Farmaci	167.052.895	164.180.635	167.269.986	3.089.351	217.091
acquisto di prestazioni di farmaceutica da farmacie ubicate in altre province lombarde (Farmaceutica convenzionata ex art. 8, c. 2, D. Lgs. 502/92): Farmaci	7.920.840	6.840.859	8.149.801	1.308.942	228.961
acquisto di prestazioni di farmaceutica da farmacie ubicate fuori regione (Farmaceutica convenzionata ex art. 8, c. 2, D. Lgs. 502/92): Farmaci (Mobilità passiva in compensazione)	825.387	709.032	806.052	97.020	19.335
acquisto di prestazioni di farmaceutica da farmacie ubicate nel proprio territorio (Farmaceutica convenzionata ex art. 8, c. 2, D. Lgs. 502/92): Galenici	-	68.530	-	68.530	-
acquisto di prestazioni di farmaceutica da farmacie ubicate in altre province lombarde (Farmaceutica convenzionata ex art. 8, c. 2, D. Lgs. 502/92): Galenici	-	205.593	-	205.593	-
acquisto di prestazioni di farmaceutica da farmacie ubicate nel proprio territorio (Farmaceutica convenzionata ex art. 8, c. 2, D. Lgs. 502/92): Ossigeno	-	321.558	-	321.558	-
acquisto di prestazioni di farmaceutica da farmacie ubicate in altre province lombarde (Farmaceutica convenzionata ex art. 8, c. 2, D. Lgs. 502/92): Ossigeno	-	13.398	-	13.398	-
indennità farmacie rurali	114.648	96.940	119.929	22.989	5.281
contributi ENPAF per acquisto di prestazioni di farmaceutica (Farmaceutica convenzionata ex art. 8, c. 2, D. Lgs. 502/92)	1.944.369	1.980.748	1.971.813	8.935	27.444
altri contributi relativi alle prestazioni di farmaceutica convenzionata	798.937	828.196	810.257	17.939	11.320
Costi per mobilità attiva extraregione da privato	1.013.854	1.013	975.165	974.152	38.689
Totale Farmaceutica convenzionata	179.670.930	175.246.502	180.103.003	4.856.501	432.073

Si riportano qui di seguito i costi finanziati tramite contributi vincolati dell’anno 2024:

Acquisto di prestazioni di farmaceutica da farmacie ubicate nel proprio territorio (Farmaceutica convenzionata ex art. 8, c. 2, D. Lgs. 502/92): Farmaci		
Atto di assegnazione	Descrizione fondo	CONS 24
Decreto Consuntivo 2024 V1	Esenzione farmaci classe c	677.017 €
Decreto Consuntivo 2024 V1	Farmacia dei servizi 2024	608.247 €
	Totale	1.285.264 €

Si riportano di seguito i costi finanziati tramite l'utilizzo di fondi vincolati di anni precedenti:

Acquisto di prestazioni di farmaceutica da farmacie ubicate nel proprio territorio (Farmaceutica convenzionata ex art. 8, c. 2, D. Lgs. 502/92): Farmaci		
Atto di assegnazione	Descrizione fondo	CONS 24
Decreto Consuntivo 2024V1	Remunerazione aggiuntiva Farmacie Rimborso Farmaci SSN (Q.ta 2023)	262.993 €
	Totale	262.993 €

Il valore di consuntivo 2024 registra un incremento rispetto al 2023 pari a € 432.073, in parte riconducibile alle frequenti situazioni di carenza ed indisponibilità di farmaci sul territorio che hanno inciso in particolare sulle molecole erogate attraverso il canale DPC.

Tale andamento rappresenta una prima evidenza concreta delle recenti misure nazionali di governance farmaceutica, che hanno introdotto la rimodulazione dei tetti di spesa della farmaceutica convenzionata e nuove modalità di rimborso alle farmacie. Non da ultimo l’evoluzione del sistema sociosanitario lombardo, con il transito della medicina di base in ASST, rende necessaria l’integrazione tra ATS e ASST al fine di garantire la corretta gestione delle risorse finanziate.



Entrando nel merito della composizione della spesa, si segnala che il 42% sul totale delle prescrizioni è rappresentato da molecole appartenenti alla classe ATC C - sistema cardiovascolare che ha generato un incremento di spesa rispetto al 2023 pari a € 2.081.914 (+4%), in linea con il trend storico di monitoraggio. Di seguito si riportano le molecole che hanno registrato un maggior impatto di spesa nel 2024, suddivise per gruppo ATC.

CLASSE	Descrizione	differenza 2024-2023	delta% 24-23
C07	BETABLOCCANTI	779.202,50	11,9%
C10	SOSTANZE MODIFICATRICI DEI LIPIDI	2.948.638,07	15,8%
G	SISTEMA GENITO-URINARIO ED ORMONI SESSUALI	408.400,31	5,5%

Contributi Farmacie rurali

Il dato pari a € 119.928 è stato correttamente imputato sul conto 50201020040020 “Indennità farmacie rurali”, di seguito il dettaglio:

DOMANDA INDENNITA' DI RESIDENZA BIENNIO 2024/2025							
	PERCETTORE DELL'INDENNITA'	in qualità di	Farmacia	COMUNE DELLA FARMACIA (*)	SOMMA PAGATA DALL'ATS	SOMMA PAGATA DAL COMUNE	SOMMA TOTALE
LC0188	Dr. Fumagalli Alessandro	Direttore responsabile	Farmacia Lariana (Nodo Bandiera Srl)	Abbadia Lariana	€ 2.216,83	€ 41,32	€ 2.258,15
LC0084	Dr. Pirola Giovanni Angelo Giuseppe	Direttore responsabile	Farmacia Pirola s.a.s	Airuno	€ 1.370,02	€ 41,32	€ 1.411,34
LC0038	Dr.ssa Merati Vilma	Titolare	Farmacia Merati	Annone Brianza	€ 1.370,02	€ 41,32	€ 1.411,34
LC0180	Dr. Brambilla Emanuele	Direttore Responsabile	Farmacia Brambilla SNC	Barzago	€ 1.370,02	€ 41,32	€ 1.411,34
LC0168	Dr.ssa Cristina Galbiati	Direttore responsabile	Farmacia Barzio (Farmacie Lago e Monti snc)	Barzio	€ 2.216,83	€ 41,32	€ 2.258,15
				Moggio "Dispensario"	€ 123,96	€ 0,00	€ 123,96
LC0110	Dr. Garimberti Michele	Titolare	Farmacia Garimberti	Bosisio Parini	€ 1.370,02	€ 41,32	€ 1.411,34
LC0152	Dr.ssa Nadia Muraro	Direttore responsabile	FARMACIA "SAN CARLO" DI FARM. PIROLA DI PIROLA GIOVANNI & C.SAS	Brivio	€ 1.370,02	€ 41,32	€ 1.411,34
				Brivio Fraz. Beverate "Dispensario"	€ 123,96	€ 0,00	€ 123,96
LC0163	Dr. Ageo Clini	Direttore responsabile	FARMACIA CASTELLANI S.N.C.	Bulciago	€ 1.370,02	€ 41,32	€ 1.411,34
LC0075	Dr. Bordonario Leonardo	Direttore responsabile	Farmacia di Calco Srl	Calco	€ 2.216,83	€ 41,32	€ 2.258,15
LC0094	Dr.ssa Fedriga Giancarla	Titolare	Farmacia di Rossino	Calolziocorte fraz. Rossino	€ 2.216,83	€ 41,32	€ 2.258,15
				Erve "Dispensario"	€ 123,96	€ 0,00	€ 123,96
LC0139	Dr. Lanigra Gaetano	Direttore responsabile	Farmacia di Carenno s.n.c.	Carenno	€ 2.216,83	€ 41,32	€ 2.258,15
LC0018	Dr. Antonio Leonardo Pasquini	Titolare	Farmacia Comunale di Casargo	Casargo	€ 3.910,45	€ 41,32	€ 3.951,77



DOMANDA INDENNITA' DI RESIDENZA BIENNIO 2024/2025							
	PERCETTORE DELL'INDENNITA'	in qualità di	Farmacia	COMUNE DELLA FARMACIA (*)	SOMMA PAGATA DALL'ATS	SOMMA PAGATA DAL COMUNE	SOMMA TOTALE
LC0137	Drssa. Guarnieri Marzia	Direttore responsabile	FARMACIA ROGOREDO S.N.C. della D.SSA MARZIA GUARNIERI E C.	Casatenovo Fr. Rogoredo	€ 1.370,02	€ 41,32	€ 1.411,34
LC0208	Dr.ssa Valentina Mapelli	Direttore responsabile	Farmacia Paganoni sede di Castello	Castello Brianza	€ 1.370,02	€ 41,32	€ 1.411,34
LC0149	Dr.ssa Michela Buttironi	Direttore responsabile	FARMACIA TIZZONI SNC di Tizzoni Bruna & C.	Cesana Brianza	€ 1.370,02	€ 41,32	€ 1.411,34
LC0165	Dr.ssa Francesca De Giorgio	Direttore responsabile	Farmacia Santa Rita SAS	Colico	€ 1.370,02	€ 41,32	€ 1.411,34
LC0202	Dr.ssa Sara Magni	Direttore responsabile	Farmacia Selvetti Srl	Colle Brianza	€ 2.216,83	€ 41,32	€ 2.258,15
LC0125	Dr. Da Col Renzo Giulio	Titolare	Farmacia San Marcellino	Cortenova	€ 3.910,45	€ 41,32	€ 3.951,77
				Taceno "Dispensario"	€ 123,96	€ 0,00	€ 123,96
LC0157	Dr.ssa Rivolta Ylenia	Direttore responsabile	Farmacia Cremella / AFM S.p.A.	Cremella	€ 2.216,83	€ 41,32	€ 2.258,15
LC0201	Dr.ssa Patrizia Valsecchi	Direttore responsabile	Farmacia di Cremeno sas	Cremeno	€ 3.910,45	€ 41,32	€ 3.951,77
LC0109	Dr. Zerbi Giuseppe	Direttore responsabile	Antica Farmacia del Lago sas	Dervio	€ 1.370,02	€ 41,32	€ 1.411,34
				Valvarrone /Tremenico "Dispensario"	€ 61,98	€ 0,00	€ 61,98
LC0124	Dr. ssa Paganoni Marta	Direttore responsabile	Farmacia Paganoni della Dott. Marta Paganoni e C. s.a.s.	Dolzago	€ 1.370,02	€ 41,32	€ 1.411,34
LC0138	Dr.ssa Lambrughi Mirella Patrizia	Titolare	Farmacia Lambrughi	Ello	€ 2.216,83	€ 41,32	€ 2.258,15
LC0019	Dr Rosso Paolo	Direttore responsabile	Farmacia Comunale di Esino Lario	Esino Lario	€ 3.910,45	€ 41,32	€ 3.951,77
				Perledo "Dispensario"	€ 61,98	€ 0,00	€ 61,98
LC0162	Dr. Luigi Barbone	Direttore responsabile	Farmacia Barbone s.n.c.	Galbiate fraz. Sala al Barro	€ 2.216,83	€ 41,32	€ 2.258,15
LC0175	Dr.ssa Gloria Cairoli	Direttore responsabile	Farmacia Ponte Vecchio sas	Galbiate fraz. Ponte Azzone Visconti	€ 3.910,45	€ 41,32	€ 3.951,77

DOMANDA INDENNITA' DI RESIDENZA BIENNIO 2024/2025							
	PERCETTORE DELL'INDENNITA'	in qualità di	Farmacia	COMUNE DELLA FARMACIA (*)	SOMMA PAGATA DALL'ATS	SOMMA PAGATA DAL COMUNE	SOMMA TOTALE
LC0148	Dr. Luigi Scalchi	Titolare	Farmacia Brianza	Garbagnate M.ro	€ 3.910,45	€ 41,32	€ 3.951,77
LC0095	Dr.ssa Bonato Nicoletta	Titolare	Farmacia Bonato	Garlate	€ 1.370,02	€ 41,32	€ 1.411,34
LC0151	Dr. Riccardo Crippa	Direttore responsabile	Farmacia Imbersago Srl	Imbersago	€ 1.370,02	€ 41,32	€ 1.411,34
LC0195	Dr.ssa Gentili Spinola Chiara	Direttore responsabile	F.G.S. S.r.l.	Introbio	€ 2.216,83	€ 41,32	€ 2.258,15
LC0210	Dr.ssa Rosanna Martino	Direttore responsabile	Farmacia Benessere Srl	La Valletta Brianza (ex comune di Perego)	€ 2.216,83	€ 41,32	€ 2.258,15
				Santa Maria Hoe' "Dispensario"	€ 123,96	€ 0,00	€ 123,96
LC0197	Dr. Zuliani Corrado	Direttore responsabile	Farmacia S. Antonio S.r.l.	La Valletta Brianza (ex comune di Rovagnate)	€ 1.370,02	€ 41,32	€ 1.411,34
LC0184	Dr. Motta Marco	Direttore responsabile	Farmacia Motta Sas	Lierna	€ 1.370,02	€ 41,32	€ 1.411,34
LC0103	Dr. Rocchi Maurizio	Titolare	Farmacia Rocchi	Malgrate	€ 3.910,45	€ 41,32	€ 3.951,77
LC0169	Dr. ssa Isabella Raggi	Direttore responsabile	Farmacia delle Betulle snc	Margno	€ 3.910,45	€ 41,32	€ 3.951,77
LC0160	Dr Carlo Bonfanti	Titolare	Farmacia San Paolo	Missaglia fraz. Marezzo	€ 2.216,83	€ 41,32	€ 2.258,15
LC0123	Dr.ssa Silvia Locati	Direttore responsabile	La Farmacia di Montevvecchia sas dei Dott. Alberto Beretta e Silvia Locati & C	Montevvecchia	€ 1.370,02	€ 41,32	€ 1.411,34
LC0199	Dr.ssa Cozzi Margherita	Direttore responsabile	Farmacia Giacalone S.r.l.	Nibionno	€ 3.910,45	€ 41,32	€ 3.951,77
LC0037	Dr. Matteucci Paolo	Titolare	Farmacia Matteucci	Oliveto Lario	€ 3.910,45	€ 41,32	€ 3.951,77



DOMANDA INDENNITA' DI RESIDENZA BIENNIO 2024/2025

	PERCETTORE DELL'INDENNITA'	in qualità di	Farmacia	COMUNE DELLA FARMACIA (*)	SOMMA PAGATA DALL'ATS	SOMMA PAGATA DAL COMUNE	SOMMA TOTALE
LC0167	Dr. Brambilla Silvio	Direttore responsabile	Farmacia Brambilla (Farmacie Lago e Monti snc)	Pescate	€ 1.370,02	€ 41,32	€ 1.411,34
LC0192	Dr.ssa Rizzo Santa Tindara	Direttore responsabile	Farmacia San Calimero Sri	Pasturo	€ 2.216,83	€ 41,32	€ 2.258,15
LC0047	Dr. Prudenzeno Giovanni	Titolare	Farmacia Prudenzeno	Premana	€ 1.370,02	€ 41,32	€ 1.411,34
LC0042	Dr.ssa Panzeri Regina	Titolare	Farmacia Panzeri	Primaluna	€ 1.370,02	€ 41,32	€ 1.411,34
LC0209	Dr.ssa Beatrice Riva	Direttore responsabile	Farmacia Riva sas	Rogeno	€ 2.216,83	€ 41,32	€ 2.258,15
LC0114	Dr. Zanaboni Lino	Direttore responsabile	Farmacia Zanaboni del Dott. Lino Zanaboni & C. S.n.c.	Sirone	€ 1.370,02	€ 41,32	€ 1.411,34
LC0076	Dr.ssa Stella Paola	Direttore responsabile	Farmacia di Sirtori s.n.c.	Sirtori	€ 1.370,02	€ 41,32	€ 1.411,34
LC0189	Dr.ssa Caruso Camilla	Direttore responsabile	Farmacia San Miro S.r.l.	Suello	€ 2.216,83	€ 41,32	€ 2.258,15
LC0141	Dr.ssa Dalle Vedove Cristina	Direttore responsabile	Farmacia Rivoltella sas	Torre de' Busi (BG) (***)	€ 0,00	€ 0,00	€ 0,00
				Monte Marenzo (LC) "Dispensario"	€ 123,96	€ 0,00	€ 123,96
LC0140	Dr.ssa Fumi M. Bambina	Direttore responsabile	Farmacia Vannini s.n.c. della dott.ssa Fumi Maria Bambina & C.	Valgrefghentino	€ 2.216,83	€ 41,32	€ 2.258,15
LC0206	Dr.ssa Pedrani Adele Carla	Direttore responsabile	Farmacia Pedrani sas	Varenna	€ 3.910,45	€ 41,32	€ 3.951,77
LC0166	Dr.ssa Grena Raffaella	Titolare	Farmacia San Gerolamo	Vercurago	€ 1.370,02	€ 41,32	€ 1.411,34
MI1167	Dr.ssa Ghislanzoni Simona	Direttore responsabile	Farmacia Comunale 2 -Azienda Speciale Servizi	Agrate Brianza fraz. Omate (Mb)	€ 1.370,02	€ 41,32	€ 1.411,34
MI8089	Dr. Brambilla Andrea	Direttore responsabile	Farmaicurzio srl	Alcurzio (Mb)	€ 1.370,02	€ 41,32	€ 1.411,34
MI1503	Dr. Riccardo Appennini	Direttore responsabile	Farmacia Appennini snc	Briosco (Mb)	€ 1.370,02	€ 41,32	€ 1.411,34

DOMANDA INDENNITA' DI RESIDENZA BIENNIO 2024/2025

	PERCETTORE DELL'INDENNITA'	in qualità di	Farmacia	COMUNE DELLA FARMACIA (*)	SOMMA PAGATA DALL'ATS	SOMMA PAGATA DAL COMUNE	SOMMA TOTALE
MI8130	Dr. Dossi Federico	Direttore responsabile	Farmacia Ghiozzi sas	Camparada (Mb)	€ 1.370,02	€ 41,32	€ 1.411,34
MI8246	Dr.ssa Canali Laura	Direttore responsabile	Farmacia Santa Rita snc	Cornate d'Adda fraz. Porto d'Adda (Mb)	€ 2.216,83	€ 41,32	€ 2.258,15
MI8095	Dr.ssa Pisilli Barbara	Titolare	Farmacia Dr.ssa Pisilli Barbara	Triuggio (Mb)	€ 1.370,02	€ 41,32	€ 1.411,34

Contributi ENPAF per acquisto di prestazioni di farmaceutica (Farmaceutica convenzionata ex art. 8 c. 2 d. Lqs. 502/92)

Il dato è stato correttamente imputato sul conto 5020102005000 "Contributi ENPAF per acquisto di prestazioni di farmaceutica (Farmaceutica convenzionata ex art. 8, c. 2. D.lg. 502/92)".

La quota di € 1.971.813 è così composta:

-€ 67.481,12 da Contributi EPAF (0,15%), di cui € 12.249,54 da pubblico e € 55.231,58 da privato;

-€ 1.904.331,80 da contributi ENPAF, di cui € 293.052,44 da pubblico e € 1.611.279,36 da privato.

File F



File F	CONSUNTIVO 2023	BPE 2024	CONSUNTIVO 2024	Delta CONSUNTIVO 24 - BPE 24	Delta CONSUNTIVO 24 - CONSUNTIVO 2023
acquisto farmaci file F da strutture pubbliche ubicate nel proprio territorio: ASST/Fondazioni pubbliche	92.008.780	96.644.393	110.589.415	13.945.022	18.580.635
acquisto farmaci file F da strutture pubbliche ubicate in altre province della Regione:	56.494.984	48.852.580	65.328.898	16.476.318	8.833.914
acquisto farmaci file F da Istituti penitenziari (anche per il tramite di ASST/Fondazioni)	215.049	328.634	-	328.634	215.049
acquisto farmaci file F fuori Regione (Mobilità passiva in compensazione)	719.059	617.693	702.215	84.522	16.844
Acquisto farmaci file F da erogatori privati ubicati nel proprio territorio: IRCCS privati	81.161	69.658	191.106	121.448	109.945
Acquisto farmaci file F da erogatori privati ubicati nel proprio territorio: ospedali classificati	124.674	112.625	141.099	28.474	16.425
Acquisto farmaci file F da erogatori privati ubicati nel proprio territorio: case di cura private	2.211.491	2.972.839	2.614.606	358.233	403.115
Acquisto farmaci file F da erogatori privati ubicati in altre province della Regione: IRCCS privati	24.254.909	21.126.466	28.841.947	7.715.481	4.587.038
Acquisto farmaci file F da erogatori privati ubicati in altre province della Regione: ospedali classificati	1.853.017	2.308.932	2.310.827	1.895	457.810
Acquisto farmaci file F da erogatori privati ubicati in altre province della Regione: case di cura private	1.356.176	1.313.743	1.920.740	606.997	564.564
REGIONE: mobilità attiva file F, doppio canale, primo ciclo privato da contabilizzare a costo	117.204	187.104	101.409	85.695	15.795
Totale File F	179.436.504	174.534.667	212.742.262	38.207.595	33.305.758

Nel 2024, il valore delle prestazioni registrate tramite File F ha evidenziato un incremento pari al +19% rispetto al Consuntivo 2023.

Tale variazione è riconducibile alla crescita fisiologica del canale erogativo ospedaliero, al consolidamento delle terapie per la fibrosi cistica ed all’impiego di farmaci ad alto costo per terapie specifiche.

Particolare attenzione, quindi, sarà posta al monitoraggio della spesa sostenuta nella seconda parte del 2024 relativa ai farmaci strategici per la fibrosi cistica (Kaftrio e Kalydeco), i quali, a seguito della perdita del requisito di innovatività piena, a partire dal 2025, saranno acquistati attingendo al fondo standard degli acquisti diretti.

Con riferimento alla classificazione dei farmaci, si evidenzia un aumento della spesa per la Tipologia 30 - farmaci innovativi oncologici (+11%) e per la Tipologia 3 - farmaci erogati ai sensi della Legge 648/96, comprese le preparazioni galeniche (+32%).

A fronte di tali incrementi, nel corso dell'anno sono state avviate alcune iniziative finalizzate a promuovere il contenimento della spesa quali: condivisione con le strutture territoriali di report di monitoraggio delle erogazioni, con focus sull’utilizzo di farmaci equivalenti a brevetto scaduto; verifica della chiusura tempestiva delle schede di registro AIFA.

Infine, il differenziale di crescita della spesa rispetto alle previsioni BPE 2024 è stato ulteriormente influenzato dal maggior numero di pazienti cronici trattati nelle strutture territoriali rispetto al 2023.

Si riportano qui di seguito i costi finanziati tramite contributi vincolati dell’anno 2024:

Acquisto farmaci file F da strutture pubbliche ubicate nel proprio territorio: ASST/Fondazioni pubbliche		
Atto di assegnazione	Descrizione fondo	CONS 24
Decreto Consuntivo 2024 V1	FARMACI INNOVATI ONCOLOGICI E NON ONCOLOGICI	12.653.940 €
Decreto Consuntivo 2024 V1	Contributi per stranieri temporaneamente presente (STP-onere 9)	104.488 €
	Totale	12.758.428 €



Acquisto farmaci file F da strutture pubbliche ubicate in altre province della Regione: ATS/ASST/Fondazioni pubbliche		
Atto di assegnazione	Descrizione fondo	CONS 24
Decreto Consuntivo 2024 V1	FARMACI INNOVATI ONCOLOGICI E NON ONCOLOGICI	10.056.375 €
Totale		10.056.375 €

Acquisto farmaci file F da erogatori privati ubicati nel proprio territorio: case di cura private		
Atto di assegnazione	Descrizione fondo	CONS 24
Decreto Consuntivo 2024 V1	FARMACI INNOVATI ONCOLOGICI E NON ONCOLOGICI	425.350 €
Totale		425.350 €

Acquisto farmaci file F da erogatori privati ubicati in altre province della Regione: IRCCS privati		
Atto di assegnazione	Descrizione fondo	CONS 24
Decreto Consuntivo 2024 V1	FARMACI INNOVATI ONCOLOGICI E NON ONCOLOGICI	1.414.765 €
Totale		1.414.765 €

Acquisto farmaci file F da erogatori privati ubicati in altre province della Regione: ospedali classificati		
Atto di assegnazione	Descrizione fondo	CONS 24
Decreto Consuntivo 2024 V1	FARMACI INNOVATI ONCOLOGICI E NON ONCOLOGICI	72.511 €
Totale		72.511 €

Acquisto farmaci file F da erogatori privati ubicati in altre province della Regione: case di cura private		
Atto di assegnazione	Descrizione fondo	CONS 24
Decreto Consuntivo 2024 V1	FARMACI INNOVATI ONCOLOGICI E NON ONCOLOGICI	112.428 €
Totale		112.428 €

Doppio canale e I Ciclo

Doppio canale	CONSUNTIVO 2023	BPE 2024	CONSUNTIVO 2024	Delta CONSUNTIVO 24 - BPE 24	Delta CONSUNTIVO 24 - CONSUNTIVO 2023
Farmaceutici: Specialità Medicinali (Doppio Canale ex Nota CUF 37)	39.524.684	36.238.757	51.184.842	14.946.085	11.660.158
acquisto farmaci "Doppio canale" (ex Nota CUF 37 più ossigeno) da strutture pubbliche ubicate nel proprio territorio (rimborso farmaco più servizio): AST/Fondazioni pubbliche	29.234.348	27.929.683	32.346.019	4.416.336	3.111.671
acquisto farmaci "Doppio canale" (ex Nota CUF 37 più ossigeno) da strutture pubbliche ubicate in altre province (rimborso farmaco più servizio): ATS/ASST/Fondazioni pubbliche	8.996.604	9.309.894	8.874.425	435.469	122.179
Prestazioni di acquisto più servizio distributivo di "Doppio canale" da soggetti privati ubicati nel proprio territorio	259.312	291.760	140.535	151.225	118.777
Prestazioni di acquisto più servizio distributivo di "Doppio canale" da soggetti privati ubicati in altre province	6.777.570	7.002.229	5.786.891	1.215.338	990.679
Acquisti di prestazioni derivanti dall'attività di "Doppio Canale" (SOLO Servizio Distributivo da privato)	5.847.136	4.915.233	7.231.350	2.316.117	1.384.214
Totale Doppio canale	90.639.654	85.687.556	105.564.062	19.876.506	14.924.408

Dall’analisi complessiva del dato di flusso 2024 si registra un sostanziale incremento (+16%) del valore di spesa rispetto quanto rilevato in Consuntivo 2023.

Nel corso dell’ultimo anno, infatti, sono stati inseriti in DPC molti farmaci provenienti dalla distribuzione diretta come ad esempio gli anticolsterolemici PCSK9 (Praluent® e Repatha®).

Per quanto riguarda la distribuzione diretta degli ospedali l’incremento è dovuto in larga parte ad un aumento di farmaci che hanno perso nel corso del 2024 il requisito di innovatività piena (che ha precedentemente consentito loro di afferire al fondo innovativi) e che dovranno essere acquistati attingendo dal fondo standard degli acquisti diretti: a titolo esemplificativo il farmaco Hepcludex® (A-PHT, tipologia 06) introdotto in rimborsabilità a partire da marzo 2023, nel corso del 2023 ha visto l’arruolamento progressivo di tutti i pazienti eleggibili con impatto sulla voce di costo 2024.



Inoltre, per alcune specialità medicinali è stata attivata la possibilità di erogare il farmaco attraverso il canale DPC al fine di favorire il paziente nel ritiro del farmaco vicino al proprio domicilio (es. Evrenzo, Verquvo). Al netto degli effetti derivanti dalle manovre nazionali contenute nella legge di bilancio, la governance della spesa farmaceutica a livello di ATS implica azioni di governo sinergiche, atte a perseguire una maggior appropriatezza prescrittiva e contestualmente a garantire un equilibrio economico con le risorse assegnate.

Protesica e dietetica in convenzione

Protesica e dietetica in convenzione	CONSUNTIVO 2023	BPE 2024	CONSUNTIVO 2024	Delta CONSUNTIVO 24 - BPE 24	Delta CONSUNTIVO 24 - CONSUNTIVO 2023
acquisto di prestazioni di farmaceutica da farmacie ubicate nel proprio territorio (Farmaceutica convenzionata ex art. 8, c. 2, D. Lgs. 502/92): Protesica	342.721	39.776	7.227 -	32.549 -	335.494
Acquisto di prestazioni di farmaceutica da farmacie ubicate fuori regione (Farmaceutica convenzionata ex art. 8, c. 2, D. Lgs. 502/92): Protesica	-	2.611	- -	2.611	-
Acquisto di prestazioni di farmaceutica da farmacie ubicate in altre province lombarde (Farmaceutica convenzionata ex art. 8, c. 2, D. Lgs. 502/92): Dietetica	-	34.705	- -	34.705	-
acquisto di prestazioni di farmaceutica da farmacie ubicate nel proprio territorio (Farmaceutica convenzionata ex art. 8, c. 2, D. Lgs. 502/92): Dietetica	24.867	52.057	92.493	40.436	67.626
Acquisto di prestazioni di farmaceutica da farmacie ubicate fuori regione (Farmaceutica convenzionata ex art. 8, c. 2, D. Lgs. 502/92): Diabetica	245	-	-	-	245
Totale protesica e dietetica in convenzione	367.833	129.149	99.720 -	29.429 -	268.113

Sulla base dei dati consuntivi riportati nelle tabelle regionali per l'anno 2024, si registra un aumento della spesa relativa alla dietetica in convenzione rispetto al 2023. Tale incremento, come già evidenziato nel corso dell'anno e confermato dal monitoraggio dei Flussi regionali di rendicontazione, è riconducibile alla possibilità, per i medici di medicina generale, di rinnovare le prescrizioni di addensanti e prodotti gelificati anche oltre i sei mesi dalla prima autorizzazione, al fine di garantire la continuità della terapia nutrizionale (nota prot. G1.2024.0037467 del 04/10/2024). Si segnala comunque che la spesa complessiva per questa categoria si mantiene in linea con le previsioni di bilancio definite nel BPE 2024.

Integrativa e protesica non erogata in farmacia (compresi acq. di beni)



Integrativa e protesica non erogata in farmacia (compresi acquisto di beni)	CONSUNTIVO 2023	BPE 2024	CONSUNTIVO 2024	Delta CONSUNTIVO 24 - BPE 24	Delta CONSUNTIVO 24 - CONSUNTIVO 2023
Prodotti dietetici	-	-	-	-	-
Prodotti dietetici	-	-	-	-	-
Assistenza Integrativa (Dietetica) non erogata tramite Farmaceutica Convenzionata - Negozi non WebCare - (ex art. 8, c. 2, D.Lgs. 502/92)	5.375.839	5.702.256	5.689.735	12.521	313.896
Assistenza Integrativa (Dietetica) non erogata tramite Farmaceutica Convenzionata - WEBCARE -(ex art. 8, c. 2, D.Lgs. 502/92)	1.656.948	1.788.256	1.601.526	186.730	55.422
Assistenza Integrativa (Ausili per Diabetici) non erogata tramite Farmaceutica Convenzionata (ex art. 8, c. 2, D.Lgs. 502/92)	1.883.009	2.087.419	1.037.051	1.050.368	845.958
Assistenza Protesica non erogata tramite Farmaceutica Convenzionata (ex art. 8, c. 2, D.Lgs. 502/92) c.d. protesica "Minore"	6.677.644	6.732.365	7.329.693	597.328	652.049
Acquisto di prestazioni relative all'Assistenza Integrativa (SOLO Servizio Distributivo da privato)	2.242.219	2.183.940	2.441.008	257.068	198.789
Acquisto di prestazioni relative all'Assistenza Integrativa da strutture pubbliche ubicate in altre province della Regione: ATS/ASST/Fondazioni pubbliche	1.383.117	1.575.566	1.395.584	179.982	12.467
Totale integrativa e protesica non erogata in farmacia (compresi acquisto di beni)	19.218.776	20.069.802	19.494.597	575.205	275.821

I dati consuntivi 2024 evidenziano, per la categoria della Protesica Minore, un incremento della spesa rispetto al 2023 motivato da una maggiore prescrizione di dispositivi medici innovativi. In particolare, si registra un aumento del 6% della spesa media pro-capite per assistito rispetto al 2023, a fronte anche di un lieve incremento delle quantità autorizzate (+2%).

Per quanto riguarda la categoria Dietetica, non gestita tramite il canale della farmaceutica convenzionata, il principale fattore di spesa continua ad essere rappresentato dalla celiachia, che assorbe l'81% del totale e registra una crescita del 5% rispetto all'anno precedente. Tra le restanti sottocategorie relative alla fornitura di alimenti a fini medici speciali, si segnala un rilevante aumento della spesa pro-capite (+14%) per i lattini destinati ai bambini con doppia intolleranza (alle proteine del latte vaccino e alla soia). Tale incremento è da ricondurre alle modifiche introdotte dalla Legge di Bilancio 2024, che hanno comportato l'aumento dell'aliquota IVA dal 5% al 10%, a parità di quantità autorizzata.

Si conferma, infine, l'efficacia del modello di erogazione tramite "doppio canale" per gli ausili per l'automonitoraggio glicemico, che rappresenta una pratica virtuosa in grado di contribuire significativamente al contenimento della spesa complessiva per le forniture protesiche e integrative.

Medicina Generale e Pediatri



I valori esposti al 31/12/2024 sono quelli assegnati da Decreto n. 6618 del 13/05/2025.

Medicina generale e pediatri	CONSUNTIVO 2023	BPE 2024	CONSUNTIVO 2024	Delta CONSUNTIVO 24 - BPE 24	Delta CONSUNTIVO 24 - CONSUNTIVO 2023
Assistenza per medicina di base convenzionata: Medici Medicina Generale	84.490.069	-	-	-	84.490.069
Assistenza per medicina di base convenzionata: da pubblico Mobilità (Extra Regione)	249.227	214.094	243.389	29.295	5.838
Totale medicina generale e pediatri	249.227	214.094	243.389	29.295	84.495.907

Si ricorda che il 1° gennaio 2024 si è concluso il passaggio delle funzioni del Dip. Cure Primarie alle ASST del territorio (ASST Brianza e ASST Lecco), pertanto l'importo riconosciuto prevede per ATS i soli costi relativi alla mobilità passiva pari a € 243.389.

Prestazioni sanitarie

- Assistenza termale: i valori esposti al 31.12.2024 sono quelli assegnati da Decreto n. 6618 del 13/05/2025.

Descrizione	CONSUNTIVO 2023	BPE 2024	CONSUNTIVO 2024	Delta CONSUNTIVO 24 - BPE 24	Delta CONSUNTIVO 24 - CONSUNTIVO 2023
assistenza termale in convenzione ubicate in altre province della Regione	267.939	401.746	267.623	- 134.123	- 316
assistenza termale in convenzione fuori Regione (Mobilità passiva in compensazione)	1.470.811	1.263.470	1.436.357	172.887	34.454
Totale assistenza termale	1.738.750	1.665.216	1.703.980	38.764	34.770

- Trasporti sanitari: i valori esposti al 31.12.2024 sono quelli assegnati da Decreto n. 6618 del 13/05/2025

Descrizione	CONSUNTIVO 2023	BPE 2024	CONSUNTIVO 2024	Delta CONSUNTIVO 24 - BPE 24	Delta CONSUNTIVO 24 - CONSUNTIVO 2023
Trasporti fuori regione (mobilità passiva in compensazione)	349.742	300.439	341.549	41.110	8.193

- Altre prestazioni sanitarie per servizi sanitari da ATS/ASST/Fondazioni della Regione:

Descrizione	CONSUNTIVO 2023	BPE 2024	CONSUNTIVO 2024	Delta CONSUNTIVO 24 - BPE 24	Delta CONSUNTIVO 24 - CONSUNTIVO 2023
Altre prestazioni per servizi sanitari da ATS/ASST/Fondazioni della Regione	1.934.537	1.667.200	2.005.462	338.262	70.925

Il valore di € 2.005.462 esposto al 31/12/2024 in quadratura con le altre aziende del sistema regionale, è così composto:

- € 1.868.830 per emocomponenti ex tipologia 16;
- € 128.710 per convenzioni prestazioni sanitarie con ATS/ASST/Fondazioni della Regione;
- € 5.409 per voucher autismo, finanziati dal contributo dell'anno 2024 di cui al Decreto n. 5002 del 27/03/2024;
- € 2.513 per attività di cui al D.Lgs 32/21.



Si segnala che in sede di BPE 24 non erano stati esposti i costi per voucher misura B1 e autismo in quanto finanziati da fondi vincolati; inoltre non era prevista nessuna assegnazione per gli emocomponenti ex tipologia 16.

Di seguito il dettaglio dei costi finanziati tramite i contributi vincolati dell'anno:

Altre prestazioni per servizi sanitari da ATS/ASST/Fondazioni della Regione		
Atto di assegnazione	Descrizione fondo	CONS 24
Decreto n. 5002 del 27/03/2024	Voucher Autismo 2024	5.409 €
	Totale	5.409 €

-Altre prestazioni sanitarie da pubblico:

Descrizione	CONSUNTIVO 2023	BPE 2024	CONSUNTIVO 2024	Delta CONSUNTIVO 24 - BPE 24	Delta CONSUNTIVO 24 - CONSUNTIVO 2023
Altre prestazioni per servizi sanitari da pubblico	118.753	2.500	140.816	138.316	22.063

Il valore delle Altre prestazioni sanitarie da pubblico è così composto:

- € 76.900: voucher misura B1 2024, finanziati dal contributo dell'anno 2024 di cui al Decreto n. 5002 del 27/03/2024;
- € 44.969: voucher autismo 2024, finanziati dal contributo dell'anno 2024 di cui al Decreto n. 5002 del 27/03/2024;
- € 13.630: fondo voucher misura B1 Decreto n. 475/23;
- € 5.317: fondo voucher autismo Decreto n. 475/23.

Di seguito il dettaglio dei costi finanziati tramite i contributi vincolati dell'anno:

Altre prestazioni per servizi sanitari da pubblico		
Atto di assegnazione	Descrizione fondo	CONS 24
Decreto n. 5002 del 27/03/2024	Voucher Autismo 2024	44.969 €
Decreto 18363 del 27/11/2024 (ex Decreto 13709 del 17/09/2024)	Voucher Misura B1 2024	76.900 €
	Totale	121.869 €

Di seguito il dettaglio dei costi finanziati tramite utilizzi di contributi vincolati di anni precedenti:

50201150010040		
Altre prestazioni per servizi sanitari da pubblico		
Atto di assegnazione	Descrizione fondo	CONS 24
Decreto 475/2023	FONDO VOUCHER AUTISMO _ DECRETO 475/23	5.317 €
Decreto 475/2023	FONDO VOUCHER MISURA B1_ DECRETO 475/23	13.630 €
	Totale	18.947 €

-Altre prestazioni sanitarie da terzi:

Di seguito il dettaglio dei valori esposti in Consuntivo 2024 e gli scostamenti con i dati di Consuntivo 2023 e BPE 2024



DESCRIZIONE PRESTAZIONE	CONS 23	BPE 2024	CONS 24	DELTA CONS 24 - CONS 23	DELTA CONS 24 - BPE 24
Altre prestazioni per servizi sanitari da terzi	4.491.525	6.447.291	4.471.328	- 20.197	- 1.975.963
AMBULATORI AL SABATO	49.044	-	-	- 49.044	-
SPERIMENTAZIONE TAO	57.187	-	-	- 57.187	-
MENINGOCOCCO	3.809	-	-	- 3.809	-
SUPPORTO G.M.	41.341	-	-	- 41.341	-
SCREENING	429.467	608.378	359.711	- 69.756	- 248.667
AIDS	1.065.851	976.362	1.109.733	- 43.882	- 133.371
AIDS Fuori Regione (Sardegna)	48.636	-	48.103	- 533	- 48.103
VOUCHER AIDS	192.482	212.000	167.466	- 25.016	- 44.534
TRASPORTO SALME	-	-	300	- 300	- 300
Indennizzo abbattimento animali (delibera n. 203 del 06/06/2024)	-	-	-	-	-
ALTRE PRESTAZIONI	-	-	4.743	- 4.743	- 4.743
CONVENZIONI	5.323	115.260	19.004	- 13.681	- 96.256
PROMOZIONE SALUTE	13.638	60.000	55.218	- 41.580	- 4.782
NUOVE RETI SANITARIE PRIVATO	34.160	19.924	39.480	- 5.320	- 19.556
ODPC	-	-	-	-	-
SUBACUTI PRIVATO	1.343.261	1.227.586	1.563.626	- 220.365	- 336.040
HOSPICE PRIVATO	-	-	-	-	-
ACCALAPPIAMENTO	321.194	320.000	298.129	- 23.065	- 21.871
CURE T.S.	14.919	10.000	-	- 14.919	- 10.000
VOUCHER MISURA B1	448.388	-	430.742	- 17.646	- 430.742
VOUCHER AUTISMO	87.287	-	121.780	- 34.493	- 121.780
fondi vincolati-STERILIZZAZIONI CUSTODIA ANIMALI	42.786	-	-	- 42.786	-
TRASPORTI MAC RIABILITATIVA	70.000	70.000	36.500	- 33.500	- 33.500
PROCREAZIONE MEDICALMENTE ASSISTITA	1.663	20.000	-	- 1.663	- 20.000
EMOCOMPONENTI TIP 16 PRIV (Reg+ onere 9)	221.089	298.818	216.793	- 4.296	- 82.025
ASSEGNAZIONE PER PRESTAZIONI CURE PRIMARIE DI COMPETENZA ASST (TAO, MENINGOCOCCO,SUPPORTO GM)	-	271.800	-	-	- 271.800
OSPEDALI DI COMUNITA'	-	2.237.163	-	-	- 2.237.163

Di seguito il dettaglio dei costi finanziati tramite i contributi vincolati dell’anno:

Altre prestazioni per servizi sanitari da terzi		
Atto di assegnazione	Descrizione fondo	CONS 24
Decreto Consuntivo 2024 V1	AIDS (L. 135/90) Domiciliare	1.325.302 €
DGR n. 1827 del 31/01/2024	PIL 2024	55.218 €
Decreto n. 5002 del 27/03/2024	Voucher Autismo 2024	98.018 €
Decreto 18363 del 27/11/2024 (ex Decreto 13709 del 17/09/2024)	Voucher Misura B1 2024	349.708 €
Totale		1.828.246 €

Di seguito il dettaglio dei costi finanziati tramite utilizzi di contributi vincolati di anni precedenti:

Altre prestazioni per servizi sanitari da terzi		
Atto di assegnazione	Descrizione fondo	CONS 24
Decreto 475/2023	FONDO VOUCHER AUTISMO _ DECRETO 475/23	23.762 €
Decreto 475/2023	FONDO VOUCHER MISURA B1_ DECRETO 475/23	81.034 €
Totale		104.796 €

Rimborsi, assegni e contributi sanitari



Rimborsi, assegni e contributi sanitari	CONSUNTIVO 2023	BPE 2024	CONSUNTIVO 2024	Delta CONSUNTIVO 24 - BPE 24	Delta CONSUNTIVO 24 - CONSUNTIVO 2023
Contributi/Rimborsi per cure all'estero	246.267	200.000	152.413	- 47.587	- 93.854
Contributi/Rimborsi per assistenza indiretta RIMBORSI ASSISTITI FUORI REGIONE	6.482	1.000	14.772	13.772	8.290
Altre Contribuzioni Passive e sussidi)	529.762	252.082	961.108	709.026	431.346
Altre Contribuzioni Passive e sussidi verso altre ATS/ASST/Fondazioni della regione	563.413	-	350.195	350.195	213.218
Totale	1.345.924	453.082	1.478.488	1.025.406	132.564

La voce "Altre Contribuzioni Passive e sussidi" comprende i costi finanziati da fondi vincolati (per il dettaglio si veda il prospetto Schema di dettaglio contributi vincolati) che determinano, in via principale le differenze con il BPE 2024. Questa voce comprende inoltre l'importo di € 187.267 derivante dall'attuazione del D.lgs. 150/2022 (c.d. Riforma Cartabia) in ambito di contravvenzioni di cui alla Legge 283/62. art. 12 ter e ss. in base alla quale la somma pari ad un sesto del massimo dell'ammenda deve essere introitata momentaneamente dall'ATS (analogia con la normativa in materia di sicurezza sul lavoro art. 13 del d.lgs. 81/2008) per poi essere trasferita nelle casse pertinenti. Il costo è coperto da pari ricavo tra le entrate proprie. Si precisa infine che la voce in esame comprende anche le quote incassate in conformità al D.lgs. 32/21 e dovute a Regione Lombardia, all' Istituto Zooprofilattico Sperimentale Lombardia/Emilia, ai laboratori analisi nazionali di riferimento e al Ministero della Salute; nello specifico il totale dei contributi VET è pari a € 35.636, quello relativo al SIAN è € 10.781.

Si segnala, inoltre, che in questa voce è stato esposto anche il costo per Arboviroosi pari € 16.324 sostenuto dai comuni per interventi di disinfestazione (DGR n. 7758/2022).

Di seguito il dettaglio dei costi finanziati tramite i contributi vincolati dell'anno:

Atto di assegnazione	Descrizione fondo	CONS 24
Decreto Consuntivo 2024 V1	Laboratorio di prevenzione	5.476 €
	Totale	5.476 €

Di seguito il dettaglio dei costi finanziati tramite utilizzi di contributi vincolati di anni precedenti:

Contributi/Rimborsi per assistenza indiretta		
Atto di assegnazione	Descrizione fondo	CONS 24
Decreto 5980 del 16/04/2024	Fondo vincolato CO 2023/10 Contribuiti per acquisto ausili per svolgimento attività sportive-DGR XII/718 del 24/07/2023-Decreto 5980 del 16/04/2024	6.208 €
	Totale	6.208 €

Altre Contribuzioni Passive e sussidi)		
Atto di assegnazione	Descrizione fondo	CONS 24
Decreto n. 19004 del 24/11/2023 (DGR XII/277/2023)	Fondo vincolato CO 2023/12 Cura soggetti con disturbi dello spettro autistico annualità 2021-2022 - Progetto Autinca-Dec. N. 19004 del 24/11/2023 (Dgr XII/277/2023)	158.549 €
Decreto n. 10915 del 17/07/2023 - Dgr XII/80/2023	Fondo vincolato CO 2023/4 Programma di attività per il contrasto al gioco d'azzardo patologico-V Annualità Dec. N. 10915 17/07/2023 (DGR XII/80/2023)	90.049 €
Decreto n. 18069 del 04/12/2018	Fondo vincolato CO 2018/6 Programma di attività per il contrasto al gioco d'azzardo patologico	2.139 €
Decreto n. 9591 del 01/07/2022	Fondo vincolato CO 2022/3 Programma di attività per il contrasto al gioco d'azzardo patologico-IV Annualità-Dec. N. 9591 01/07/2022 (DGR XI/6252/2022)	417.829 €
Decreto n. 9412 del 23/06/2023 (DGR XI/7357/2022)	Fondo vincolato CO 2023/3 Piano biennale contrasto disturbi della nutrizione-Dec. N. 9412 23/06/2023 (DGR XI/7357/2022) II ANNUALITA	21.025 €
	Totale	689.591 €



Altre Contribuzioni Passive e sussidi verso altre ATS/ASST/Fondazioni della Regione		
Atto di assegnazione	Descrizione fondo	CONS 24
Decreto n. 9412 del 23/06/2023 (DGR XI/7357/2022)	Fondo vincolato CO 2023/3 Piano biennale contrasto disturbi della nutrizione-Dec. N. 9412 23/06/2023 (DGR XI/7357/2022) I ANNUALITA	21.778 €
Decreto n. 9412 del 23/06/2023 (DGR XI/7357/2022)	Fondo vincolato CO 2023/3 Piano biennale contrasto disturbi della nutrizione-Dec. N. 9412 23/06/2023 (DGR XI/7357/2022) II ANNUALITA	145.188 €
Decreto n. 10915 del 17/07/2023 - Dgr XII/80/2023	Fondo vincolato CO 2023/4 Programma di attività per il contrasto al gioco d'azzardo patologico-V Annualità Dec. N. 10915 17/07/2023 (DGR XII/80/2023)	149.536 €
Decreto n. 9794 del 13/08/2020	Fondo vincolato CO 2020/7 Programma di attività per il contrasto al gioco d'azzardo patologico-II Annualità	5.004 €
DGR XII/1125 del 16/10/2023	Integrazione piano strategico operativo regionale di preparazione e risposta ad pandemia influenzale anni 2023-2024	28.689 €
Totale		350.195 €

Consulenze e collaborazioni sanitarie

Consulenze e collaborazioni sanitarie	CONSUNTIVO 2023	BPE 2024	CONSUNTIVO 2024	Delta CONSUNTIVO 24 - BPE 24	Delta CONSUNTIVO 24 - CONSUNTIVO 2023
Consulenze sanitarie da terzi	12.648	15.000	-	15.000	- 12.648
Prestazioni occasionali e altre prestazioni di lavoro sanitarie da terzi	122.746	-	100.909	100.909	- 21.837
totale	135.394	15.000	100.909	85.909	- 34.485

Il dato 2024 esposto si riferisce al costo per borse lavoro finanziate da fondi vincolati di anni precedenti per € 100.909, come di seguito riportato:

Prestazioni occasionali e altre prestazioni di lavoro sanitarie da terzi		
Atto di assegnazione	Descrizione fondo	CONS 24
Dec. Ats n. 441 del 22/12/2022 (DGR XI/63515 del 13/06/2022)	Fondo vincolato CO 2022/5 Progetto "ActivE ³ - Everyone,, Everywhere, Everyday"	50.506 €
Decreto Consuntivo 2024	Farmacovigilanza 2024	50.403 €
Totale		100.909 €

FATTI DI RILIEVO delle movimentazioni dell'esercizio

Per la suddetta area di bilancio non si sono verificati fatti di rilievo.

B.3) Acquisti di servizi non sanitari

In particolare per le categorie degli **B.2.B.1) Servizi non sanitari -Totale**, se movimentate, l'iscrizione tra i costi è corredata da tutte le informazioni di dettaglio relative al dettaglio costi per contratti multiservizio (global service); le informazioni di dettaglio sono rilevate nella tabella apposita del foglio "Dettaglio CE San" allegata al Bilancio d'Esercizio.

Pper le categorie dei **Canoni di leasing**, se movimentate, l'iscrizione tra i costi è corredata da tutte le informazioni di dettaglio relative agli estremi di delibera, alla decorrenza del contratto e alla sua scadenza, al valore del contratto comprensivo di IVA, al costo imputato all'esercizio e ai canoni a scadere; le informazioni di dettaglio sono rilevate nella tabella apposita del foglio "Dettaglio CE San" allegata al Bilancio d'Esercizio.

Per le categorie degli **Acquisti di servizi sanitari in mobilità**, l'iscrizione tra i costi è corredata da tutte le informazioni di dettaglio relative agli acquisti per ogni singola azienda pubblica; le informazioni di dettaglio sono rilevate nella tabella apposita del foglio "Cons" allegata al Bilancio d'Esercizio.

PRINCIPALI INFORMAZIONI delle movimentazioni dell'esercizio



Formazione

B.3) Formazione	CONSUNTIVO 2023	BPE 2024	CONSUNTIVO 2024	Delta CONSUNTIVO 24 - BPE 24	Delta CONSUNTIVO 24 - CONSUNTIVO 2023
Formazione esternalizzata da pubblico (Iref, Università, ...)	3.373	8.000	9.011	1.011	5.638
Formazione esternalizzata da ATS/ASST/Fondazioni della Regione	570	-	600	600	30
Formazione esternalizzata da privato	26.161	17.000	19.495	2.495	6.666
Formazione non esternalizzata da privato	98.989	117.000	84.750	32.250	14.239
Totale	129.093	142.000	113.856	28.144	15.237

Si precisa che il minore costo 2024 è determinato prevalentemente da un minore utilizzo di fondi vincolati.

Di seguito il dettaglio dei costi finanziati tramite utilizzi di contributi vincolati di anni precedenti:

Formazione esternalizzata da privato		
Atto di assegnazione	Descrizione fondo	CONS 24
Decreto consuntivo 2024	Farmacovigilanza 2024	2.306 €
	Totale	2.306 €
Formazione non esternalizzata da privato		
Atto di assegnazione	Descrizione fondo	CONS 24
Decreto R.L. n. 15492 del 25/10/2018	Progetto Brainart - Anno 2021-Decreto R.L. n. 15492 del 25/10/2018 - CO 2021/2	2.337 €
Dec. Ats n. 328 del 04/10/2022	Progetto The post -Covid19 Syndrome: Network building and innovative management to address a new public health Emergency - CO 2022/4	1.928 €
Decreto n. 11068 del 20/07/2023-Dgr XII/438 del 12/06/2023	TUTELA SALUTE LUOGHI LAVORO 2021 - CO 2023/6 (quota attrezzatura progetti)	10.919 €
	Totale	15.184 €
	Totale formazione	17.490 €

Consulenze non sanitarie

B.2.B.2) Consulenze, collaborazioni, interinale e altre prestazioni non sanitarie	CONSUNTIVO 2023	BPE 2024	CONSUNTIVO 2024	Delta CONSUNTIVO 24 - BPE 24	Delta CONSUNTIVO 24 - CONSUNTIVO 2023
Servizi per consulenze Legali - da privato	105.577	200.000	85.137	114.863	20.440

Si precisa che la riduzione è dovuta alla minore attività legale richiesta rispetto a quanto preventivato.

Altri costi per servizi NON sanitari



B.2.B.1) Servizi non sanitari	CONSUNTIVO 2023	BPE 2024	CONSUNTIVO 2024	Delta CONSUNTIVO 24 - BPE 24	Delta CONSUNTIVO 24 - CONSUNTIVO 2023
Lavanderia	2.088	2.800	3.371	571	1.283
Pulizia	306.140	315.000	353.800	38.800	47.660
Ticket restaurant dipendenti	596.351	625.000	581.396	- 43.604	- 14.955
Riscaldamento	262.018	290.553	267.592	- 22.961	- 5.574
Servizi di elaborazione dati	13.185	15.000	17.184	2.184	3.999
Trasporti non sanitari	4.862	12.000	3.709	- 8.291	- 1.153
Smaltimento rifiuti	9.895	10.000	13.701	3.701	3.806
Utenze telefoniche	345.541	500.000	351.372	- 148.628	- 5.831
Utenze elettricità	384.771	600.000	336.060	- 263.940	- 48.711
altre utenze	815	820	815	- 5	-
Acqua, gas, combustibile	10.395	12.500	7.364	- 5.136	- 3.031
Servizi esterni di vigilanza	129.363	220.000	195.000	- 25.000	- 65.637
Assicurazioni: Premi per R.C. Professionale)	327.630	350.000	369.001	19.001	41.371
Assicurazioni: Altri premi	78.472	73.000	68.028	- 4.972	- 10.444
Acquisto di altri servizi non sanitari da ATS/ASST/Fondazioni della Regione	145.737	80.935	96.462	15.527	- 49.275
Acquisto di altri servizi non sanitari da pubblico	-	-	-	-	-
Servizi postali e telex	147.562	230.000	123.386	- 106.614	- 24.176
Pubblicità e promozione	7.136	-	2.837	2.837	- 4.299
Rimborso spese di viaggio e soggiorno	17.694	17.300	11.690	- 5.610	- 6.004
Totale servizi non sanitari	2.789.655	3.354.908	2.802.768	- 552.140	13.113

Per questa voce di spesa si registra un decremento rispetto al BPE 2024 di € 552.140 dovuto prevalentemente alla riduzione delle tariffe elettriche e ai minori costi delle utenze telefoniche e un lieve incremento rispetto al Consuntivo 2023 di € 13.113.

Di seguito il dettaglio dei costi finanziati tramite utilizzi di contributi vincolati di anni precedenti:

Assicurazioni: Premi per R.C. Professionale)		
Atto di assegnazione	Descrizione fondo	CONS 24
Decreto n. 16093 del 08/11/2018 - DGR XI/164 del 29/05/2018	Decreto n. 16093 del 08/11/2018 Piani mirati di prevenzione 2018/2020-Psal - ANNO 2018 - CO 2018/5	44 €
Totale		44 €

Pubblicità e promozione		
Atto di assegnazione	Descrizione fondo	CONS 24
Decreto n. 11068 del 20/07/2023-Dgr XII/438 del 12/06/2023	TUTELA SALUTE LUOGHI LAVORO 2021 - CO 2023/6 (quota attrezzatura progetti)	2.684 €
Totale		2.684 €

B.2.B.1) Servizi non sanitari	CONSUNTIVO 2023	BPE 2024	CONSUNTIVO 2024	Delta CONSUNTIVO 24 - BPE 24	Delta CONSUNTIVO 24 - CONSUNTIVO 2023
Altri servizi non sanitari	4.142.329	1.797.385	4.431.543	2.634.158	289.214

Di seguito il dettaglio dei costi pari a € 4.431.543 che compongono la voce in oggetto:

- € 1.920.715 SISS farmaceutica e prenotazioni CUP come da Decreto n. 6618 del 13/05/2025 per contributo pagato alle Farmacie per le Autocertificazioni/esenzioni E30 E40 effettuate, prenotazioni CUP, SISS Provider, come specificato nella seguente tabella:



ANNO	TOT. CON IVA PRESTAZIONI SERVIZI SISS	RIMBROSI PROVIDER DA DCR	TOTALE
2024	1.686.931,17	233.784,31	1.920.715,48

- € 2.432.076: Presa in carico paziente cronico, € 1.167.474 relativi al I semestre 2024 ed € 1.264.602 relativi al II semestre 2024;
- € 4.547: Servizio fiscalista;
- € 7.154: Commissione di concorso;
- € 2.283: Convenzioni per acquisto prestazioni non sanitari da privato;
- € 64.768: Altri servizi generali.

Si riportano qui di seguito i costi finanziati tramite contributi vincolati dell'anno 2024:

Altri servizi non sanitari)		
Atto di assegnazione	Descrizione fondo	CONS 24
Decreto Consuntivo 2024 V1	Contributo per ATS: SISS Farmaceutica	1.920.715 €
Decreto Consuntivo 2024 V1	PIC - TARIFFA DI PRESA IN CARICO AI GESTORI COOPERATIVE MMG/PLS PER I COSTI SOSTENUTI NEL I SEMESTRE 2024	1.167.474 €
Decreto Consuntivo 2024 V1	PIC - TARIFFA DI PRESA IN CARICO AI GESTORI COOPERATIVE MMG/PLS PER I COSTI SOSTENUTI NEL II SEMESTRE 2024	1.264.602 €
	Totale	4.352.791 €

Sono stati, inoltre, esposti costi finanziati da fondi vincolati per € 21.547, come di seguito riportato:

Altri servizi non sanitari)		
Atto di assegnazione	Descrizione fondo	CONS 24
Decreto n. 7923/2022	Contributi (extra fondo) vincolati - Contributi da Regione Fondo ex art.19-novies, c. 1, DL n. 137/2020 per DPI/dispositivi medicali per prevenzione	4.198 €
Decreto n. 16093 del 08/11/2018 - DGR XI/164 del 29/05/2018	Decreto n. 16093 del 08/11/2018 Piani mirati di prevenzione 2018/2020-Psal - ANNO 2018 - CO 2018/5	312 €
Decreto n. 11068 del 20/07/2023-Dgr XII/438 del 12/06/2023	TUTELA SALUTE LUOGHI LAVORO 2020 - CO 2023/6 (quota per macchine, divise, tesserini riconoscimento - Sferrazza)	0 €
Decreto n. 11068 del 20/07/2023-Dgr XII/438 del 12/06/2023	TUTELA SALUTE LUOGHI LAVORO 2021 - CO 2023/6 (quota attrezzatura progetti)	16.337 €
Decreto R.L. n. 13235 del 08/09/2023	Progetto C4C-City for Care-ID 4847716-IV Avviso - Decreto R.L. n. 13235 del 08/09/2023 - CO 2023/8	700 €
	Totale	21.547 €

FATTI DI RILIEVO delle movimentazioni dell'esercizio

Per la suddetta area di bilancio non si sono verificati fatti di rilievo.

20.2 Acquisti di manutenzione ordinaria

B.4) Manutenzione e riparazione

I dati relativi al valore degli acquisti di manutenzione confrontati con quelli dell'anno precedente e la relativa variazione sono riportati nelle tabelle di Nota Integrativa Tabellare e nelle Schede di dettaglio, laddove previste dal D.lgs. 118/2011 e s.m.i.. Le tabelle sono presenti in allegato agli schemi di Stato Patrimoniale e Conto Economico e costituiscono parte integrante del Bilancio d'Esercizio.

PRINCIPALI INFORMAZIONI delle movimentazioni dell'esercizio



b.3) Manutenzione e riparazione	CONSUNTIVO 2023	BPE 2024	CONSUNTIVO 2024	Delta CONSUNTIVO 24 - BPE 24	Delta CONSUNTIVO 24 - CONSUNTIVO 2023
Manutenzione e riparazione ordinaria esternalizzata per immobili e loro pertinenze	172.666	250.000	217.739	- 32.261	45.073
Manutenzione e riparazione ordinaria esternalizzata per impianti e macchinari	424.646	350.000	434.171	84.171	9.525
Manutenzione e riparazione ordinaria esternalizzata per mobili e macchine	373.527	423.000	345.578	- 77.422	- 27.949
Manutenzione e riparazione ordinaria esternalizzata per attrezzature tecnico- scientifiche sanitarie	38.946	40.000	38.972	- 1.028	26
Manutenzione e riparazione ordinaria esternalizzata per automezzi non sanitari	64.085	85.000	63.859	- 21.141	- 226
Altre manutenzioni e riparazioni	-	0	21	21	21
Totale Manutenzione e riparazione	1.073.870	1.148.000	1.100.340	- 47.660	26.470

I costi esposti per manutenzioni sono in decremento rispetto al BPE 2024 di € 47.660 e in incremento rispetto al Consuntivo 2023 di € 26.470. In particolare la variazione rispetto al Consuntivo 2023 è determinata dalle seguenti voci:

- Manutenzione e riparazione ordinaria externalizzata per immobili e loro pertinenze (+€ 45.073): l'incremento è dovuto alla maggiore spesa relativa agli interventi manutentivi di messa in sicurezza dell'immobile di Bosisio Parini (LC);
- Manutenzioni e riparazione ordinaria externalizzata per impianti e macchinari (+€ 9.525): l'incremento è dovuto a maggiori interventi di manutenzione degli impianti su diverse sedi ATS, in particolare nel 2024 è stata sostenuta la spesa per la pulizia dei condotti aereaulici per l'emissione dell'aria primaria nella sede di Viale Elvezia, 2 a Monza;
- Manutenzione e riparazione ordinaria externalizzata per mobili e macchine (-€ 27.949): lo scostamento è da imputare ad un minor numero di giornate per interventi manutentivi.

I costi finanziati da fondi vincolati sono pari a € 5.345, come di seguito riportato:

Manutenzione e riparazione ordinaria externalizzata per immobili e loro pertinenze		
Atto di assegnazione	Descrizione fondo	CONS 24
Decreto n. 11068 del 20/07/2023-Dgr XII/438 del 12/06/2023	TUTELA SALUTE LUOGHI LAVORO 2021 - CO 2023/6 (quota attrezzatura progetti)	4.880 €
Totale		4.880 €
Manutenzione e riparazione ordinaria externalizzata per mobili e macchine		
Atto di assegnazione	Descrizione fondo	CONS 24
Decreto n. 16093 del 08/11/2018 - DGR XI/164 del 29/05/2018	Decreto n. 16093 del 08/11/2018 Piani mirati di prevenzione 2018/2020-Psal - ANNO 2018 - CO 2018/5	465 €
Totale		465 €

FATTI DI RILIEVO delle movimentazioni dell'esercizio

Per la suddetta area di bilancio non si sono verificati fatti di rilievo.



20.3 Godimento di beni di terzi

B.5) Godimento di beni di terzi

I dati relativi al valore degli acquisti di manutenzione confrontati con quelli dell'anno precedente e la relativa variazione sono riportati nelle tabelle di Nota Integrativa Tabellare e nelle Schede di dettaglio, laddove previste dal D.lgs. 118/2011 e s.m.i.. Le tabelle sono presenti in allegato agli schemi di Stato Patrimoniale e Conto Economico e costituiscono parte integrante del Bilancio d'Esercizio.

PRINCIPALI INFORMAZIONI delle movimentazioni dell'esercizio

Noleggi

B.4) Godimento di beni di terzi - noleggi	CONSUNTIVO 2023	BPE 2024	CONSUNTIVO 2024	Delta CONSUNTIVO 24 - BPE 24	Delta CONSUNTIVO 24 - CONSUNTIVO 2023
Canoni di Noleggio non sanitari	1.308.052	1.407.052	1.373.977	- 33.075	65.925
Totale	1.308.052	1.407.052	1.373.977	- 33.075	65.925

L'incremento dei Canoni di noleggio non sanitari rispetto al Consuntivo 2023 è determinato prevalentemente dal noleggio di un maggior numero di autovetture necessarie per lo svolgimento di attività istituzionali dell'Agenzia.

Si riportano qui di seguito i costi finanziati tramite contributi vincolati dell'anno 2024:

Canoni di Noleggio non sanitari		
Atto di assegnazione	Descrizione fondo	CONS 24
Decreto Consuntivo 2024 V1	Fleet Management DGR XI/1565/2019	344.048 €
	Totale	344.048 €

Di seguito si riportano i costi finanziati tramite utilizzi di contributi vincolati di anni precedenti:

Canoni di Noleggio non sanitari		
Atto di assegnazione	Descrizione fondo	CONS 24
Decreto R.L. n. 11781/2018 - Convenzione di partenariato del 05/06/2019	Fondo vincolato CO2020/8 Progetto YI-YOUNG INCLUSION	1.251 €
Decreto n. 11068 del 20/07/2023-Dgr XII/438 del 12/06/2023	TUTELA SALUTE LUOGHI LAVORO 2021 - CO 2023/6 (quota attrezzatura progetti)	2.546 €
	Totale	3.797 €

Leasing

/

Altri costi per godimento beni di terzi

B.4) Godimento di beni di terzi - altri costi	CONSUNTIVO 2023	BPE 2024	CONSUNTIVO 2024	Delta CONSUNTIVO 24 - BPE 24	Delta CONSUNTIVO 24 - CONSUNTIVO 2023
Affitti passivi	845.256	867.000	832.338	- 34.662	12.918
Spese condominiali	455.644	544.000	512.170	- 31.830	56.526
Totale	1.300.900	1.411.000	1.344.508	- 66.492	43.608

Si segnala che le spese condominiali comprendono costi finanziati da fondi vincolati per € 57.994, come di seguito riportato:



Spese condominiali		
Atto di assegnazione	Descrizione fondo	CONS 24
Decreto n. 11068 del 20/07/2023-Dgr XII/438 del 12/06/2023	TUTELA SALUTE LUOGHI LAVORO 2021 - CO 2023/6 (quota attrezzatura progetti)	57.994 €
Decreto n. 11068 del 20/07/2023-Dgr XII/438 del 12/06/2023	TUTELA SALUTE LUOGHI LAVORO 2022 - CO 2023/6 (quota attrezzatura progetti)	0 €
	Totale	57.994 €

FATTI DI RILIEVO delle movimentazioni dell'esercizio

Per la suddetta area di bilancio non si sono verificati fatti di rilievo.

ALTRE INFORMAZIONI RELATIVE AGLI ACQUISTI DI SERVIZI

Inserire SI o NO nella cella in giallo denominata <<Caso presente in azienda?>>:

Cod.	Informazione	Caso presente in azienda?	Se Sì, illustrare
AS01	Sono state rilevate significative variazioni rispetto all'esercizio precedente?	SI	Si rimanda alla relativa sezione
AS02	Costi per prestazioni sanitarie da privato. Nell'esercizio sono stati rilevati disallineamenti tra valore fatturato dalla struttura privata e valore di budget autorizzato dalla Regione?	NO	Se Sì, specificare motivazioni, scostamento e azioni intraprese dall'azienda
AS03	Consulenze, Collaborazioni, Interinale e altre prestazioni di lavoro sanitarie e sociosanitarie. Nell'esercizio sono stati rilevati costi per consulenze, collaborazioni, interinale e altre prestazioni di lavoro sanitarie e sociosanitarie relativamente a ...	NO	Se Sì, specificare tipologia prestazione, soggetto fornitore e importo
AS04	Consulenze, Collaborazioni, Interinale e altre prestazioni di lavoro NON sanitarie. Nell'esercizio sono stati rilevati costi per consulenze, collaborazioni, interinale e altre prestazioni di lavoro sanitarie e sociosanitarie relativamente a ...	SI	Consulenze legali
AS05	Manutenzioni e riparazioni. Illustrare i criteri adottati per distinguere tra manutenzioni ordinarie e incrementative.		I costi di manutenzione ordinaria sono finalizzati ad integrare o mantenere in efficienza le immobilizzazioni mentre le manutenzioni straordinarie determinano un incremento del valore e un prolungamento della vita utile del cespite.

22. Costi del personale

B.6) Costo del Personale (Totale)

I dati relativi al valore del costo del personale confrontati con quelli dell'anno precedente e la relativa variazione sono riportati nelle tabelle di Nota Integrativa Tabellare e nelle Schede di dettaglio, laddove previste dal D.lgs. 118/2011 e s.m.i.. Le tabelle sono presenti in allegato agli schemi di Stato Patrimoniale e Conto Economico e costituiscono parte integrante del Bilancio d'Esercizio.



Per questa categoria sono previste le seguenti tipologie:

- B.5 Personale del ruolo sanitario - Totale
- B.6 Personale del ruolo professionale – Totale
- B.7 Personale del ruolo tecnico – Totale
- B.8 Personale del ruolo amministrativo – Totale

In particolare, per le categorie dei **Fondi del personale**, se movimentate, l'iscrizione tra i costi è corredata da tutte le informazioni di dettaglio relative agli importi e alla variazioni dei fondi; si rinvia alle apposite tabelle relative al Conto Annuale allegato al Bilancio d'Esercizio.

PRINCIPALI INFORMAZIONI delle movimentazioni dell'esercizio

Il costo del personale per l'anno 2024 è pari ad € 35.774.033 oltre IRAP pari ed € 2.133.378 in coerenza con quanto assegnato dal Decreto n. 6618 del 13/05/2025.

	DECRETO 20355/23 BPE 2024	DECRETO 15492/24 ASSESTAMENTO 2024	BILANCIO PRECONSUNTIVO	DECRETO CONSUNTIVO 2024	DELTA D-A	DELTA D-B	DELTA D-C
	A	B	C	D			
RUOLO SANITARIO	22.562.220,00	22.417.769,00	23.163.588,00	23.179.523,00	617.303,00	761.754,00	15.935,00
RUOLO PROFESSIONALE	707.960,00	737.892,00	821.124,00	819.915,00	111.955,00	82.023,00	- 1.209,00
RUOLO TECNICO	2.568.751,00	2.598.251,00	2.438.694,00	2.440.591,00	- 128.160,00	- 157.660,00	1.897,00
RUOLO AMMINISTRATIVO	9.750.120,00	8.882.191,00	8.778.804,00	8.782.247,00	- 967.873,00	- 99.944,00	3.443,00
RAR	-	271.725,00	270.229,00	551.757,00	551.757,00	280.032,00	281.528,00
COSTO DEL PERSONALE (escluso IRAP)	35.589.051,00	34.907.828,00	35.472.439,00	35.774.033,00	184.982,00	866.205,00	301.594,00
IRAP	2.054.056,00	2.112.408,00	2.112.408,00	2.133.378,00	79.322,00	20.970,00	20.970,00
TOTALE	37.643.107,00	37.020.236,00	37.584.847,00	37.907.411,00	264.304,00	887.175,00	322.564,00

L'assegnazione BPE 2024 ricomprende i costi riferiti al personale delle Cure Primarie (pari a complessive n. 26 unità, di cui n. 21 effettive e n. 5 "virtuali") che è afferrito dal 01.01.2024 a seguito dei Decreti n. 20891/2 del 29.12.2023 alle ASST del territorio (Lecco e Brianza), pari a complessivi €. 1.728.086=, IRAP compresa, in applicazione della L.R. n.22/2021. Tale importo non è ricompreso nelle successive assegnazioni.

I dati di preconsuntivo 2024 rilevano un incremento rispetto all'assegnazione del Decreto di assestamento n. 15492 del 16/10/2024 pari ad € 564.611:

- € 177.250: oneri del personale dipendente in aspettativa per incarichi di direzione in altri enti (il rispettivo ricavo è esposto alla voce 40302010010000 "Rimborso personale comandato e convenzionato c/o ATS/ASST/Fondazioni della Regione";
- € 64.000: adeguamento dell'indennità di esclusività a personale dirigente medico in relazione all'anzianità di servizio;
- € 323.361: maggiori assunzioni intervenute nel periodo settembre- dicembre rispetto a quelle stimate in sede di assestamento.

In sede di preconsuntivo, come da indicazioni, per le Risorse aggiuntive Regionali è stato esposto la sola quota dell'acconto erogata nel mese di ottobre 2024.

Con il Decreto Consuntivo 2024, che ha definito il l'assegnazione definitiva 2024, sono state assegnate a questa Agenzia € 322.564 in più rispetto alla richiesta fatta in preconsuntivo:

- € 21.563: assegnazione di risorse per il trattamento economico accessorio della dirigenza Area Sanità, in applicazione dell'articolo 1 commi 435 e 435 bis della legge 205/2017 (oneri compresi);
- € 195.046: assegnazione saldo RAR comparto (oneri compresi);
- € 84.985: assegnazione saldo RAR dirigenza (oneri compresi);
- € 20.970: assegnazione IRAP.

Di seguito il raffronto, tra il costo del personale 2024 la certificazione del IV trimestre 2024 e il consuntivo 2023:



AREA CONTRATTUALE	VOCE DI COSTO	CONSUNTIVO 2024	IV TRIMESTRE 2024	DIFF. CONSUNTIVO 2024 IV TRIMESTRE 2024	CONSUNTIVO 2023	DIFF. CONSUNTIVO 2024 CONSUNTIVO 2023
COMPARTO	COMPETENZE FISSE	10.373.688,00	9.844.387,00	529.301,00	11.162.418,00	-788.730,00
AREA SANITA' DIRIGENZA	COMPETENZE FISSE	5.335.733,00	5.227.552,00	108.181,00	5.546.341,00	-210.608,00
DIRIGENZA PTA	COMPETENZE FISSE	1.140.259,00	1.384.895,00	-244.636,00	1.174.816,00	-34.557,00

AREA CONTRATTUALE	VOCE DI COSTO	CONSUNTIVO 2024	IV TRIMESTRE 2024	DIFF. CONSUNTIVO 2024 IV TRIMESTRE 2024	CONSUNTIVO 2023	DIFF. CONSUNTIVO 2024 CONSUNTIVO 2023
COMPARTO	ALTRE VOCI	341.888,00	187.481,00	154.407,00	375.089,00	-33.201,00
AREA SANITA' DIRIGENZA	ALTRE VOCI	1.470.014,00	1.802.675,00	-332.661,00	1.296.836,00	173.178,00
DIRIGENZA PTA	ALTRE VOCI	39.663,00	25.382,00	14.281,00	39.184,00	479,00

AREA CONTRATTUALE	VOCE DI COSTO	CONSUNTIVO 2024	IV TRIMESTRE 2024	DIFF. CONSUNTIVO 2024 IV TRIMESTRE 2024	CONSUNTIVO 2023	DIFF. CONSUNTIVO 2024 CONSUNTIVO 2023
COMPARTO	ONERI SOCIALI	4.100.434,00	3.644.246,00	456.188,00	4.350.205,00	-249.771,00
AREA SANITA' DIRIGENZA	ONERI SOCIALI	3.446.325,00	3.174.690,00	271.635,00	3.208.514,00	237.811,00
DIRIGENZA PTA	ONERI SOCIALI	556.303,00	616.485,00	-60.182,00	577.983,00	-21.680,00

Differenza consuntivo 2024/IV trimestre 2024:

Il costo del personale esposto in sede di consuntivo è in incremento rispetto alla certificazione IV CET per € 896.514. Si rimanda al paragrafo precedente per il dettaglio dello scostamento.

Differenza consuntivo 2024/consuntivo 2023:

Il costo del personale 2024 è in diminuzione per € 927.079.

Il decremento è determinato da:

- i costi per le risorse in applicazione dell'art. 3 Decreto-legge 18 ottobre 2023, 145 "anticipo rinnovi contratti pubblici" pari ad € 594.276 oltre oneri e IRAP, costi non presenti nel 2024;
- trasferimento dal 01/01/2024 di n. 21 unità di personale afferenti al Dipartimento delle Cure primarie alle ASST del Territorio.

L'Agenzia nel corso del 2024, ha applicato nuove politiche di ricerca del personale che hanno portato ad una maggiore capacità assunzionale rispetto al passato ed ad una acquisizione di risorse di profili più congrui al rinnovamento della organizzazione aziendale. Il personale dipendente alla data del 31/12/2024 in servizio risulta in incremento rispetto al 01/01/2024 di n. 15 unità. La medesima politica assunzionale verrà perseguita anche nell'anno 2025 e, come richiesto dai competenti uffici di Regione Lombardia nell'istruttoria sul Bilancio Preventivo 2025 di ATS Brianza, l'Agenzia in sede di certificazione trimestrale provvederà a rendicontare il costo del personale relativamente all'impatto economico e alla sua movimentazione (cessazioni/assunzioni) e dare riscontro rispetto ad un eventuale incremento del budget.

FONDI CONTRATTUALI:

AREA CONTRATTUALE	VOCE DI COSTO	CONSUNTIVO 2024	IV TRIMESTRE 2024	DIFF. CONSUNTIVO 2024 IV TRIMESTRE 2024	CONSUNTIVO 2023	DIFF. CONSUNTIVO 2024 CONSUNTIVO 2023
COMPARTO	FONDO INCARICHI, PROGRESSIONI ECONOMICHE E INDENNITA' PROFESSIONALI	2.260.338,00	2.260.338,00	0,00	2.325.611,00	-65.273,00
COMPARTO	FONDO PREMIALITA' E CONDIZIONI DI LAVORO	1.398.350,00	1.398.350,00	0,00	1.459.884,00	-61.534,00
AREA SANITA' DIRIGENZA	FONDO PER LA RETRIBUZIONE DELLE CONDIZIONI DI LAVORO	340.834,00	332.474,00	8.360,00	308.254,00	32.580,00
AREA SANITA' DIRIGENZA	FONDO PER LA RETRIBUZIONE DEGLI INCARICHI	3.492.125,00	3.483.208,00	8.917,00	3.491.862,00	263,00
AREA SANITA' DIRIGENZA	FONDO PER LA RETRIBUZIONE DI RISULTATO	687.668,00	687.666,00	2,00	700.131,00	-12.463,00
DIRIGENZA PTA	FONDO RETRIBUZIONE DI POSIZIONE	679.844,00	679.844,00	0,00	705.355,00	-25.511,00
DIRIGENZA PTA	FONDO RETRIBUZIONE DI RISULTATO E ALTRI TRATTAMENTI ACCESSORI	158.154,00	158.155,00	-1,00	158.751,00	-597,00

I Fondi contrattuali dell'anno 2024 sono in incremento rispetto a quelli esposti nel IV CET 2024 per l'assegnazione ex art. 1 comma 435 e 435 bis L. 205/2017.

Le differenze con i fondi dell'anno 2023 sono il risultato dei decrementi dovuti al trasferimento del personale del Dipartimento Cure Primarie alle ASST del Territorio e gli incrementi per i rinnovi contrattuali della Dirigenza Sanità e Dirigenza Funzioni locali- ex PTA.

D.L. 73/2021 - art. 50 comma 1

Con le risorse ex art. 50 comma 1 D. L. 73/2021 sono stati finanziati i costi di n. 4 APSF Tecnico della prevenzione nell'ambiente e nei luoghi di lavoro assegnati alla struttura complessa PSAL:

art.50 DL 73/201	Costo	IRAP	Totale
tecnici della prevenzione	184.443	13.181	197.624

Queste assunzioni stabili hanno determinato un incremento dei fondi contrattuali in linea con l'anno 2023.

DGR XI/6869 del 02/08/2022 - Piano Regionale 2022-2025 per la tutela della salute e sicurezza nei luoghi di lavoro assunzioni a tempo determinato.

In continuità con l'anno 2023, il finanziamento in oggetto è stato utilizzato per i costi di due dirigenti delle professioni sanitarie a tempo determinato che hanno prestato servizio dal mese di gennaio al mese di aprile 2024.

La spesa totale ammonta ad € 63.334 IRAP compreso

DGR XI/6869 del 02/08/2022	Competenze fisse e accessorie	Oneri	IRAP	Totale
N. 2 Dirigenti professioni sanitarie (gennaio-aprile 2024)	€ 46.570	€ 12.806	€ 3.958	€ 63.334

Personale a tempo determinato

La spesa 31/12/2024 del personale a tempo determinato del Bilancio Sanitario ammonta a complessivi € 862.005 (IRAP esclusa).

Con riferimento al rispetto dell'art. 70, comma 3 del CCNL 2019/2021 relativo al personale Comparto si conferma che il numero dei contratti a tempo determinato e i contratti di somministrazione lavoro non superano complessivamente il 20% del personale a tempo indeterminato in servizio al 1° gennaio dell'anno di assunzione. Si precisa che attualmente non risultano attivi contratti per personale somministrato.

Prestazioni orarie aggiuntive:

SC PSAL

In attuazione della DGR XII/1827 del 31/01/2024 a partire dal mese di giugno 2024 sono state svolte prestazioni aggiuntive da parte di APSF Tecnici della prevenzione nell'ambiente e nei luoghi di lavoro del servizio PSAL per € 151.856,92. Il costo è finanziato da una quota parte del finanziamento attribuito ad ATS Brianza dalla DGR 438/2023.

SC IAN

Come indicato dalla DGR n. 2966 "Ulteriore determinazione in ordine agli indirizzi di programmazione del SSR per l'anno 2024 III provvedimento (di concerto con l'assessore Lucchini)", nell'Allegato 10 "Prevenzione" paragrafo 1.2.3 "Sicurezza alimentare e nutrizione" questa ATS ha predisposto ed attuato i seguenti progetti finanziati con l'utilizzo della quota del 90% degli introiti derivanti dalla riscossione delle tariffe di cui D. Lgs. 32/2021 come previsto dall'art. 15 comma 2 lett. a.:

- 1) "Controlli ufficiali nel corso della manifestazione: "Formula 1 Pirelli Gran Premio d'Italia 2024" approvato con Deliberazione n. 298 del 31.07.2024 per € 41.196,58=, comprensivo di oneri e IRAP.
- 2) "Controlli ufficiali in fasce orarie non ordinarie: miglioramento delle attività LEA - tutela della salute dei consumatori – deliberazione n. 487 del 10.12.2024 per € 7.381,40.

I controlli ufficiali, come previsto dalla DGR n. XII/2966/24, sono stati retribuiti in analogia con quanto proposto dalla DGR n. XII/2454 del 03.06.2024 avente ad oggetto "Prestazioni aggiuntive in ambito di prevenzione e sicurezza nei luoghi di lavoro. Definizione dell'attività e relativo riconoscimento economico".



Pertanto i relativi costi comprensivi di oneri riflessi sono stati esposti nella voce di nota integrativa "Servizi di consulenza sanitaria in area a pagamento" mentre l'IRAP alla voce Y IMPOSTE E TASSE.

Si riportano di seguito i costi finanziati tramite l'utilizzo di fondi vincolati di anni precedenti:

- Personale aggiuntivo finanziato tramite il Fondo Sanzioni Sicurezza di cui al Decreto n. 11068 del 20/07/2023-Dgr XII/438 del 12/06/2023

Ruolo Sanitario - T.DETERMINATO - - Personale dirigente non medico - Competenze fisse)		
Atto di assegnazione	Descrizione fondo	CONS 24
Decreto n. 11068 del 20/07/2023-Dgr XII/438 del 12/06/2023	TUTELA SALUTE LUOGHI LAVORO 2021 - CO 2023/6 (quota attrezzatura progetti)	35.729 €
	Totale	35.729 €

Ruolo Sanitario - T.DETERMINATO - - Personale dirigente non medico - Incentivazione (retribuzione di risultato)		
Atto di assegnazione	Descrizione fondo	CONS 24
Decreto n. 11068 del 20/07/2023-Dgr XII/438 del 12/06/2023	TUTELA SALUTE LUOGHI LAVORO 2021 - CO 2023/6 (quota attrezzatura progetti)	10.500 €
	Totale	10.500 €

Ruolo Sanitario - T.DETERMINATO - - Personale dirigente non medico - Risorse aggiuntive regionali)		
Atto di assegnazione	Descrizione fondo	CONS 24
Decreto n. 11068 del 20/07/2023-Dgr XII/438 del 12/06/2023	TUTELA SALUTE LUOGHI LAVORO 2021 - CO 2023/6 (quota attrezzatura progetti)	341 €
	Totale	341 €

Ruolo Sanitario - T.DETERMINATO - - Personale dirigente non medico - Oneri sociali*)		
Atto di assegnazione	Descrizione fondo	CONS 24
Decreto n. 11068 del 20/07/2023-Dgr XII/438 del 12/06/2023	TUTELA SALUTE LUOGHI LAVORO 2021 - CO 2023/6 (quota attrezzatura progetti)	12.806 €
	Totale	12.806 €

IRAP relativa a personale dipendente		
Atto di assegnazione	Descrizione fondo	CONS 24
Decreto n. 11068 del 20/07/2023-Dgr XII/438 del 12/06/2023	TUTELA SALUTE LUOGHI LAVORO 2021 - CO 2023/6 (quota attrezzatura progetti) - personale aggiuntivo	3.958 €
	Totale	3.958 €
	TOTALE ACQUISIZIONE PERSONALE AGGIUNTIVO	63.334 €

- Prestazioni aggiuntive finanziate tramite il Fondo Sanzioni Sicurezza di cui al Decreto n. 11068 del 20/07/2023-Dgr XII/438 del 12/06/2023

Servizi di consulenza sanitaria in area pagamento (art. 55 c.2 CCNL)		
Atto di assegnazione	Descrizione fondo	CONS 24
Decreto n. 11068 del 20/07/2023-Dgr XII/438 del 12/06/2023	TUTELA SALUTE LUOGHI LAVORO 2022 - CO 2023/6 (quota attrezzatura progetti)	142.366 €
	Totale	142.366 €

IRAP relativa a collaboratori e personale assimilato a lavoro dipendente		
Atto di assegnazione	Descrizione fondo	CONS 24
Decreto n. 11068 del 20/07/2023-Dgr XII/438 del 12/06/2023	TUTELA SALUTE LUOGHI LAVORO 2022 - CO 2023/6 (quota attrezzatura progetti)	9.491 €
	Totale	9.491 €
	TOTALE PRESTAZIONI AGGIUNTIVE	151.857 €

- Di seguito il costo del personale finanziato dal fondo vincolati anni precedenti per le assunzioni personale di cui al DL 73/2021:



Ruolo Sanitario - T.INDETERMINATO- - Personale comparto - Competenze fisse)		
Atto di assegnazione	Descrizione fondo	CONS 24
Decreto Consuntivo 2024 V1	TUTELA SALUTE LUOGHI LAVORO 2022 - CO 2023/6 (quota attrezzatura progetti)	112.027 €
	Totale	112.027 €
Ruolo Sanitario - T.INDETERMINATO- - Personale comparto - Incentivazione alla produttività collettiva)		
Atto di assegnazione	Descrizione fondo	CONS 24
Decreto Consuntivo 2024 V1	Attività di vigilanza sui luoghi di lavoro - PSAL - DL 73/2021	33.725 €
	Totale	33.725 €
Ruolo Sanitario - T.INDETERMINATO- - Personale comparto - Oneri sociali*)		
Atto di assegnazione	Descrizione fondo	CONS 24
Decreto Consuntivo 2024 V1	TUTELA SALUTE LUOGHI LAVORO 2022 - CO 2023/6 (quota attrezzatura progetti)	38.691 €
	Totale	38.691 €
IRAP relativa a personale dipendente		
Atto di assegnazione	Descrizione fondo	CONS 24
Decreto Consuntivo 2024 V1	TUTELA SALUTE LUOGHI LAVORO 2021 - CO 2023/6 (quota attrezzatura progetti) - borse lavoro	13.181 €
	Totale	13.181 €
	Totale COSTI PERSONALE DL 73/2021	197.624 €

FATTI DI RILIEVO delle movimentazioni dell'esercizio

Per la suddetta area di bilancio non si sono verificati fatti di rilievo.

ALTRE INFORMAZIONI RELATIVE AL COSTO DEL PERSONALE

Inserire SI o NO nella cella in giallo denominata <<Caso presente in azienda?>>:

Cod.	Informazione	Caso presente in azienda?	Se Sì, illustrare
CP01	I costi del personale hanno registrato significativi incrementi rispetto all'esercizio precedente?	NO	Se Sì, specificare importo e motivazione

23. Oneri diversi di gestione

B.7) Oneri diversi di gestione

I dati relativi al valore degli oneri diversi di gestione confrontati con quelli dell'anno precedente e la relativa variazione sono riportati nelle tabelle di Nota Integrativa Tabellare e nelle Schede di dettaglio, laddove previste dal D.lgs. 118/2011 e s.m.i.. Le tabelle sono presenti in allegato agli schemi di Stato Patrimoniale e Conto Economico e costituiscono parte integrante del Bilancio d'Esercizio.

PRINCIPALI INFORMAZIONI delle movimentazioni dell'esercizio



B.9) Oneri diversi di gestione	CONSUNTIVO 2023	BPE 2024	CONSUNTIVO 2024	Delta CONSUNTIVO 24 - BPE 24	Delta CONSUNTIVO 24 - CONSUNTIVO 2023
Imposte e tasse (escluse Irap e Ires)	123.924	158.030	116.586	- 41.444	- 7.338
Assistenza per medicina di base convenzionata: Medicina dei servizi	-	-	-	-	-
Indennità, rimborso spese e oneri sociali per il direttore generale, direttore sanitario, direttore amministrativo e componenti del collegio sindacale	795.727	836.567	849.780	13.213	54.053
Indennità, rimborso spese e oneri sociali per il direttore generale, direttore sanitario, direttore amministrativo e componenti del collegio sindacale v/ATS/ASST/Fondazioni d/Regione	38.085	-	38.969	38.969	884
Multe, ammende, penali, arbitraggi, risarcimenti	3.075	3.000	805	- 2.195	- 2.270
Commissioni e spese bancarie	44.256	48.000	45.722	- 2.278	- 1.466
Abbonamenti, acquisti di libri, riviste e giornali	40.072	18.500	17.704	- 796	- 22.368
Altri Oneri diversi di gestione	57.741	121.000	46.053	- 74.947	- 11.688
Totale	1.102.880	1.185.097	1.115.619	- 69.478	12.739

Al 31/12/2024 gli oneri diversi di gestione sono pari a € 1.115.619.
Gli Altri oneri diversi di gestione pari a € 46.053 comprendono:
-€ 41.966 indennità e rimborsi altri organi istituzionali e altri organismi;
-€ 3.901 pubblicazioni e altri costi;
-€ 185 abbuoni passivi.

Di seguito il dettaglio dei costi finanziati tramite contributi vincolati dell'anno:

Imposte e tasse (escluse Irap e Ires)		
Atto di assegnazione	Descrizione fondo	CONS 24
Convenzione con l'istituto di ricerche farmacologiche Mario Negri IRCCS	PROGETTO FARMA-SAFETY IN RSA	32 €
Totale		32 €

Di seguito il dettaglio dei costi finanziati tramite utilizzi di contributi vincolati di anni precedenti:

Abbonamenti, acquisti di libri, riviste e giornali		
Atto di assegnazione	Descrizione fondo	CONS 24
Decreto R.L. n. 13235 del 08/09/2023	Progetto C4C-City for Care-ID 4847716-IV Avviso - Decreto R.L. n. 13235 del 08/09/2023 - CO 2023/8	1.126 €
Totale		1.126 €

FATTI DI RILIEVO delle movimentazioni dell'esercizio

Per la suddetta area di bilancio non si sono verificati fatti di rilievo.

ALTRE INFORMAZIONI RELATIVE AGLI ONERI DIVERSI DI GESTIONE

Inserire SI o NO nella cella in giallo denominata <<Caso presente in azienda?>>:

Cod.	Informazione	Caso presen- te in azien- da?	Se Sì, illustrare
OG01	Sono state rilevate significative variazioni rispetto all'esercizio precedente?	NO	Se Sì, specificare importo e motivazioni



--	--	--	--

24. Ammortamenti e svalutazioni

B.8) Ammortamenti

I dati relativi al valore degli ammortamenti confrontati con quelli dell'anno precedente e la relativa variazione sono riportati nelle tabelle di Nota Integrativa Tabellare e nelle Schede di dettaglio, laddove previste dal D.lgs. 118/2011 e s.m.i.. Le tabelle sono presenti in allegato agli schemi di Stato Patrimoniale e Conto Economico e costituiscono parte integrante del Bilancio d'Esercizio.

Per questa categoria sono previste le seguenti tipologie:

- B.8.a) Ammortamenti delle immobilizzazioni immateriali
- B.8.b) Ammortamento dei fabbricati
- B.8.c) Ammortamenti delle altre immobilizzazioni materiali

PRINCIPALI INFORMAZIONI delle movimentazioni dell'esercizio

Ammortamenti:

CONTO REG	DESCRIZIONE	Importo anno 2024	Quota da sterilizzare	Costo ammortamento anno 2024
51010010000000	IMMOBILIZZAZIONI IMMATERIALI	135.378	135.378	-
51110010000000	FABBRICATI DISPONIBILI	58.500	-	58.500
51110020000000	FABBRICATI INDISPONIBILI	293.247	45.529	247.717
51210010000000	IMMOBILIZZAZIONI MATERIALI	160.195	160.195	-
	Totale ammortamenti	647.320	341.102	306.217

Il valore esposto in sede di consuntivo 2024 è stato aggiornato con le risultanze del libro cespiti.

FATTI DI RILIEVO delle movimentazioni dell'esercizio

Per la suddetta area di bilancio non si sono verificati fatti di rilievo.

ALTRE INFORMAZIONI RELATIVE AGLI AMMORTAMENTI

Inserire SÌ o NO nella cella in giallo denominata <<Caso presente in azienda?>>:

Cod.	Informazione	Caso presente in azienda?	Se Sì, illustrare
AMM01	Sono state rilevate significative variazioni rispetto all'esercizio precedente?	NO	Se Sì, illustrare

B.9) Svalutazione delle immobilizzazioni e dei crediti

I dati relativi al valore delle svalutazioni confrontati con quelli dell'anno precedente e la relativa variazione sono riportati nelle tabelle di Nota Integrativa Tabellare e nelle Schede di dettaglio, laddove previste dal



D.lgs. 118/2011 e s.m.i.. Le tabelle sono presenti in allegato agli schemi di Stato Patrimoniale e Conto Economico e costituiscono parte integrante del Bilancio d'Esercizio.

PRINCIPALI INFORMAZIONI delle movimentazioni dell'esercizio

Svalutazione delle immobilizzazioni

Non sono stati rilevati valori di Bilancio per l'anno 2024.

Svalutazione dei crediti:

Nel corso del 2024 si è proceduto all'utilizzo del fondo di svalutazione crediti per € 45.088 per lo stralcio di posizioni creditorie come da Delibere n. 224 del 20/6/2024 e n. 515 del 16/12/2024: dopo tali operazioni il fondo svalutazione crediti ammonta a € 1.288.960,87.

Si è proceduto quindi alla rideterminazione del fondo al 31/12/2024 sulla base delle indicazioni regionali inviate con circolare H1.2012.0015609 del 16.05.2012 che prevedono che il credito incagliato, ovvero iscritto in bilancio e non incassato da oltre 12 mesi, sia svalutato secondo i seguenti criteri:

Anno	Anzianità credito	percentuale svalutazione
2019 prec	5	1
2020	4	0,8
2021	3	0,5
2022	2	0,3
2023	1	0
2024	0	0

Vista la corretta esposizione in bilancio dei crediti, al loro presunto valore di realizzo, come stabilito dai principi OIC 15 e la non sufficiente capienza del fondo rispetto all'importo dei crediti svalutati, si è proceduto con l'accantonamento a fondo per l'anno 2024 pari a € 39.750, come di seguito meglio specificato:

1.334.048,82	FONDO 31/12/2023
- 45.087,95	UTILIZZI FONDO ANNO 2024
1.288.960,87	SALDO
39.750,33	ACCANTONAMENTO AL 31/12/2024
1.328.711,20	FONDO 31/12/2024

FATTI DI RILIEVO delle movimentazioni dell'esercizio

Per la suddetta area di bilancio non si sono verificati fatti di rilievo.

25. Variazione delle rimanenze

B. 10) Variazione delle rimanenze - Totale

I dati relativi al valore della variazione delle rimanenze confrontati con quelli dell'anno precedente e la relativa variazione sono riportati nelle tabelle di Nota Integrativa Tabellare e nelle Schede di dettaglio, laddove previste dal D.lgs. 118/2011 e s.m.i.. Le tabelle sono presenti in allegato agli schemi di Stato Patrimoniale e Conto Economico e costituiscono parte integrante del Bilancio d'Esercizio.



PRINCIPALI INFORMAZIONI delle movimentazioni dell'esercizio

La variazione delle rimanenze è pari a € 6.895.

Di seguito tabella di dettaglio:

B. 14 Variazione delle rimanenze - Totale	CONSUNTIVO 2023	BPE 2024	CONSUNTIVO 2024	Delta CONSUNTIVO 24 - BPE 24	Delta CONSUNTIVO 24 - CONSUNTIVO 2023
RIMANENZE BENI SANITARIE	38.719	-	5.944	5.944	- 32.775
RIMANENZE BENI NON SANITARI	2.914	-	951	951	- 1.963
Totale variazione rimanenze	41.633	-	6.895	6.895	- 34.738

FATTI DI RILIEVO delle movimentazioni dell'esercizio

Per la suddetta area di bilancio non si sono verificati fatti di rilievo.

ALTRE INFORMAZIONI RELATIVE ALLE VARIAZIONI DELLE RIMANENZE

Inserire SI o NO nella cella in giallo denominata <<Caso presente in azienda?>>:

Cod.	Informazione	Caso pre- sente in azienda?	Se Sì, illustrare
VRIM01	Sono state rilevate significative variazioni rispetto all'esercizio precedente?	NO	Se Sì, illustrare

26. Accantonamenti

B.11 Accantonamenti tipici dell'esercizio - Totale

I dati relativi al valore degli accantonamenti confrontati con quelli dell'anno precedente e la relativa variazione sono riportati nelle tabelle di Nota Integrativa Tabellare e nelle Schede di dettaglio, laddove previste dal D.lgs. 118/2011 e s.m.i.. Le tabelle sono presenti in allegato agli schemi di Stato Patrimoniale e Conto Economico e costituiscono parte integrante del Bilancio d'Esercizio.

PRINCIPALI INFORMAZIONI delle movimentazioni dell'esercizio



Accantonamenti dell'esercizio	CONSUNTIVO 2023	BPE 2024	CONSUNTIVO 2024	Delta CONSUNTIVO 24 - BPE 24	Delta CONSUNTIVO 24 - CONSUNTIVO 2023
Accantonamenti per cause civili ed oneri processuali	-	-	-	-	-
Accantonamenti per franchigia assicurativa	40.000	-	50.000	50.000	10.000
Altri accantonamenti per rischi	-	-	-	-	-
Acc. Incentivi funzioni tecniche art. 113 D.lgs 50/2016	20.858	25.754	10.819	-	10.039
Acc. Rinnovi contratt.: medici SUMAI	152	-	-	-	152
Accantonamenti per quote inutilizzate contributi vincolati dell'esercizio da soggetti pubblici (extra fondo) Vincolati	984.610	-	409.000	409.000	575.610
Acc. Rinnovi convenzioni MMG/Pls/MCA ed altri	4.689.522	-	-	-	4.689.522
Acc. Rinnovi contratt. - dirigenza medica	434.933	-	385.819	385.819	49.114
Acc. Rinnovi contratt.- dirigenza non medica	146.216	-	154.316	154.316	8.100
Acc. Rinnovi contratt.: - comparto	-	-	579.199	579.199	579.199
Accantonamenti per quote inutilizzate contributi dell'esercizio da Regione per quota FSR Indistinto	780.949	-	1.392.580	1.392.580	611.631
Accantonamenti per quote inutilizzate contributi vincolati dell'esercizio da privati (altro)	3.402	-	49.968	49.968	46.566
Accantonamenti per quote inutilizzate contributi vincolati dell'esercizio da soggetti pubblici (extra fondo) PNRR	8.415.258	-	12.499.283	12.499.283	4.084.025
Altri accantonamenti TOTALE	601.434	436.462	1.166.026	729.564	564.592
Accantonamenti libera professione legge Balduzzi (liste d'attesa)	1.072	462	1.211	749	139
Altri accantonamenti altro	600.362	436.000	1.164.815	728.815	564.453
Totale accantonamenti dell'esercizio	16.117.334	462.216	16.697.010	15.655.595	477

Di seguito il dettaglio di alcune delle voci presenti in tabella.

Gli “Accantonamenti per quote inutilizzate contributi vincolati dell’esercizio da soggetti pubblici (extra fondo) Vincolati”, pari a € 409.000, si riferiscono a:

-€ 400.000 è riferito all’accantonamento relativo al fondo di cui al Decreto n. 10601 del 11/07/2024 “Strategia aree interne: dal PRESST alla Casa di Comunità. Un’evoluzione di prossimità per il paziente cronico” – CO2024/2;

-€ 9.000 è relativo all’accantonamento del fondo vincolato di cui all’Accordo di collaborazione in partenariato ATS Milano e Fondazione Cariplo “Progetto OB-ESITI-0-5 Contrasto obesità in età pediatrica”;

Gli Accantonamenti per quote inutilizzate contributi da Regione per quota FSR indistinto per € 1.392.580 si riferiscono ai seguenti contributi assegnati e non utilizzati nel corso del 2024:

N. ATTO	DESCRIZIONE	2024
DECRETO ASSESTAMENTO 2024 - Decreto n. 5002 del 27/03/2024	Voucher Autismo	600.996
DECRETO ASSESTAMENTO 2024 - Decreto n. 5002 del 27/03/2024	Voucher Misura B1	186.781
DECRETO ASSESTAMENTO 2024 - DGR n. 1827 del 31/01/2024	PIL - Piani Integrati Locali di promozione della salute	4.782
DECRETO ASSESTAMENTO 2024 - DGR n. 2966 del 05/08/2024	Piano epidemico influenzale stagione 2024/2025	577.068
Decreto 18363 del 27/11/2024 (ex Decreto 13709 del 17/09/2024)	Ulteriori risorse voucher autismo	22.953
	totale	1.392.580



Alla voce "Accantonamenti per quote inutilizzate contributi vincolati dell'esercizio da soggetti pubblici (extra fondo) PNRR" è stata accantonata una quota dell'assegnazione totale per un importo complessivo a fine anno di € 12.499.283.

La voce "Altri accantonamenti" pari a € 1.166.026 è così composta:

- € 1.211: accantonamenti libera professione;
- € 748.016: accantonamento per sanzioni PSAL ex legge 81/2008;
- € 2.501: accantonamento quota di competenza di ATS Brianza Laboratorio di riferimento relativo ai proventi SIAN;
- € 315.050: accantonamento pari al 90% degli incassi dei proventi veterinari, dedotti i costi sostenuti, come indicato dall'art. 15 comma 2 Lettera A del D.lgs. 32/2021; a seguito di mail del 03/03/2025 di Regione Lombardia è stata inserita la denominazione "Obiettivi prestazionali incentivati ai sensi dell'art. 27 c. 12-bis CCNL triennio 2019-2021 (personale Dirigenza Veterinaria)". A tale proposito si precisa che la quota accantonata è vincolata e destinata alla copertura delle spese correnti e di investimento relative all'ottimizzazione dell'attuazione dei controlli ufficiali inclusa la copertura dei costi relativi al fabbisogno del personale che esegue i controlli ufficiali e le altre attività ufficiali, anche su richiesta dell'operatore in orario compreso tra le ore 18 e le ore 6 e nei giorni festivi. La quota accantonata non è quindi dedicata solo ai dirigenti veterinari ma anche al personale del comparto, oltre a quanto previsto dal Decreto sopra citato.
- € 99.248: accantonamento pari al 90% degli incassi dei proventi SIAN, dedotti i costi sostenuti, come indicato dall'art. 15 comma 2 Lettera A del D.lgs. 32/2021 e dal paragrafo 2.1.8 Attuazione del D.lgs.32/2021.

FATTI DI RILIEVO delle movimentazioni dell'esercizio

Per la suddetta area di bilancio non si sono verificati fatti di rilievo.

ALTRE INFORMAZIONI RELATIVE AGLI ACCANTONAMENTI

Inserire SI o NO nella cella in giallo denominata <<Caso presente in azienda?>>:

Cod.	Informazione	Caso presente in azienda?	Se Sì, illustrare
AC01	La voce "Altri accantonamenti" è stata movimentata? Se sì, a fronte di quali rischi?	SI	Si rimanda al dettaglio esposto nel paragrafo precedente.

27. Proventi e oneri finanziari

26.1 Proventi finanziari

C) PROVENTI FINANZIARI

I dati relativi al valore dei proventi finanziari confrontati con quelli dell'anno precedente e la relativa variazione sono riportati nelle tabelle di Nota Integrativa Tabellare e nelle Schede di dettaglio, laddove previste dal D.lgs. 118/2011 e s.m.i.. Le tabelle sono presenti in allegato agli schemi di Stato Patrimoniale e Conto Economico e costituiscono parte integrante del Bilancio d'Esercizio.

PRINCIPALI INFORMAZIONI delle movimentazioni dell'esercizio

Si precisa che la voce Altri interessi attivi € pari a € 101.620 comprende € 63.164 riferiti agli interessi legali e di mora per la sentenza n. 7651/21 Consiglio di Stato (rigetto della sentenza TAR n. 711/2015 – restituzione



somme pagate in ottemperanza a sentenza di I grado + interessi legali + interessi di mora verso Policlinico di Monza Casa di Cura Privata Spa) e € 38.455 di interessi attivi sul recupero ticket e sulle maggiorazioni D.lgs. 32/2021.

FATTI DI RILIEVO delle movimentazioni dell'esercizio

Per la suddetta area di bilancio non si sono verificati fatti di rilievo.

26.2 Oneri finanziari

C) ONERI FINANZIARI

I dati relativi al valore degli oneri finanziari confrontati con quelli dell'anno precedente e la relativa variazione sono riportati nelle tabelle di Nota Integrativa Tabellare e nelle Schede di dettaglio, laddove previste dal D.lgs. 118/2011 e s.m.i.. Le tabelle sono presenti in allegato agli schemi di Stato Patrimoniale e Conto Economico e costituiscono parte integrante del Bilancio d'Esercizio.

PRINCIPALI INFORMAZIONI delle movimentazioni dell'esercizio

La voce non è stata movimentata.

FATTI DI RILIEVO delle movimentazioni dell'esercizio

Per la suddetta area di bilancio non si sono verificati fatti di rilievo.

ALTRE INFORMAZIONI RELATIVE AI PROVENTI E ONERI FINANZIARI

Inserire SI o NO nella cella in giallo denominata <<Caso presente in azienda?>>:

Cod.	Informazione	Caso presente in azienda?	Se Sì, illustrare
OF01	Sono state rilevate significative variazioni rispetto all'esercizio precedente?	NO	Se Sì, illustrare
OF02	Nell'esercizio sono stati sostenuti oneri finanziari? Se sì, da quale operazione derivano?	NO	Se Sì, illustrare

28. Rettifiche di valore di attività finanziarie

I dati relativi al valore delle rettifiche di valore di attività finanziarie confrontati con quelli dell'anno precedente e la relativa variazione sono riportati nelle tabelle di Nota Integrativa Tabellare e nelle Schede di dettaglio, laddove previste dal D.lgs. 118/2011 e s.m.i.. Le tabelle sono presenti in allegato agli schemi di Stato Patrimoniale e Conto Economico e costituiscono parte integrante del Bilancio d'Esercizio.

PRINCIPALI INFORMAZIONI delle movimentazioni dell'esercizio



La voce non è stata movimentata.

FATTI DI RILIEVO delle movimentazioni dell'esercizio

Per la suddetta area di bilancio non si sono verificati fatti di rilievo.

ALTRE INFORMAZIONI RELATIVE ALLE RETTIFICHE DI VALORE DI ATTIVITÀ FINANZIARIE

Inserire SI o NO nella cella in giallo denominata <<Caso presente in azienda?>>:

Cod.	Informazione	Caso presente in azienda?	Se Sì, illustrare
RF01	Nell'esercizio sono state rilevate rettifiche di valore di attività finanziarie?	NO	Se Sì, illustrare

29. Proventi e oneri straordinari

28.1 Proventi straordinari

E.1) Proventi straordinari

I dati relativi al valore dei proventi straordinari confrontati con quelli dell'anno precedente e la relativa variazione sono riportati nelle tabelle di Nota Integrativa Tabellare e nelle Schede di dettaglio, laddove previste dal D.lgs. 118/2011 e s.m.i.. Le tabelle sono presenti in allegato agli schemi di Stato Patrimoniale e Conto Economico e costituiscono parte integrante del Bilancio d'Esercizio.

PRINCIPALI INFORMAZIONI delle movimentazioni dell'esercizio

Plusvalenze

Plusvalenze da cessione di beni: € 2.003. Si precisa che l'importo si riferisce alla vendita per aggiudicazione asta pubblica vendita di n. 2 autovetture proprietà ATS Brianza acquistate con mezzi propri prima dell'entrata in vigore del D. lgs. 118/2011.

Sopravvenienze e insussistenze attive:

Sopravvenienze attive verso ATS/ASST/Fondazioni della Regione: € 5.547 relative a rimborsi arretrati di personale comandato presso altre ATS/ASST;

Insussistenze attive verso ATS/ASST/Fondazioni della Regione pari a € 996.304, così composte:

- € 994.080: Attività vaccinale Anticovid-19 anno 2021 (DGR N. XI/4433/2021, DGR N. XI/5677/2021, DGR N. XI/6441/2022) San Gerardo € 652.008, ASST Lecco € 342.072 come da nota regionale prot. A1.2024.0457053 del 07.08.2024 della Direzione centrale bilancio e finanza risorse economico-finanziarie del sistema socio sanitario;
- € 2.222: storno di un debito del 2016 nei confronti IRCSS Policlinico di Milano per la fornitura di un farmaco;

Sopravvenienze attive vs terzi relative all'acquisto di prestazioni sanitarie da operatori accreditati pari a € 30.027:



- € 24.971. Sopravvenienze attive per fatturazione fuori regione anni 2023-2022-2021;
- € 5.055 Recupero rimborso prestazione non dovuta Assi

Altre Sopravvenienze attive vs terzi di € 65.149 così ripartite:

- € 21.152: Sentenza n. 3451/2023 Banca Farmafactoring;
- € 1.805: Sentenza 9503/2020 Banca Farmafactoring;
- € 20.090: Sistemazione per errore contabile debito Izler anno 2023;
- € 8.057: Spese di consulenza tecnica d'ufficio già anticipate da ATS Brianza (sentenza n. 1987/23 BFF Bank Spa);
- € 5.891: Fatturazione accalappiamenti Comuni di Camparada, Roncello e Suello anni 2021-2022-2023;
- € 4.102: Rimborso per escussione fornitore Gala;
- € 1.731: Rendicontazione maggiorazione 0.5% 2° Semestre 22/23 Vet+Sian come da D.Lgs 32/21;
- € 866: Dipendenti c/consulenze anno 2020 sistemazione contabile;
- € 705: Comando dipendenti arretrati contratto CCNL 19/21;
- € 505: Sistemazione contabile clienti diversi Lecco 2020;
- € 245: Impiantistica verifica ascensori anno 2019;

Sopravvenienze attive da Regione di € 1.123.266 così ripartite:

- € 47.686 per risorse recupero liste d'attesa q.tà 2022- prestazioni ambulatoriali anno 2022
- € 996.682 per risorse recupero liste d'attesa erogatori privati q.tà 2022- prestazioni erogatori privati anno 2024;
- € 78.898 per risorse recupero liste d'attesa q.tà 2022 –prestazioni ambulatoriali anno 2023:

Sopravvenienze attive da Regione-Extra fondo: € 747.060, importo assegnato con Decreto n. 15492 del 16/10/92 a titolo di Contributi extra fondo per la Legge 210/92;

Altre insussistenze attive vs terzi: € 2.235 di cui:

- € 1.585: Sentenza n. 9503/2020 BFF Bank Spa;
- € 526: Sentenza n. 9503/2020 ft 14022499-14020683 interessi di mora Nutricia SRL e NUTRICIA ITALIA SPA.
- € 124: sistemazione contabile 2017-2022.

Altri proventi straordinari: € 3.788 relativi alla sterilizzazione delle minusvalenze derivanti dal trasferimento di alcuni cespiti al Dipartimento Cure Primarie (€ 3.460) e dalla dismissione dal patrimonio aziendale di arredi e attrezzature non più utilizzabili (€ 328).

FATTI DI RILIEVO delle movimentazioni dell'esercizio

Per la suddetta area di bilancio non si sono verificati fatti di rilievo.

28.2 Oneri straordinari

E.2) Oneri straordinari

I dati relativi al valore degli oneri straordinari confrontati con quelli dell'anno precedente e la relativa variazione sono riportati nelle tabelle di Nota Integrativa Tabellare e nelle Schede di dettaglio, laddove previste dal D.lgs. 118/2011 e s.m.i.. Le tabelle sono presenti in allegato agli schemi di Stato Patrimoniale e Conto Economico e costituiscono parte integrante del Bilancio d'Esercizio.

PRINCIPALI INFORMAZIONI delle movimentazioni dell'esercizio



Minusvalenze

Minusvalenze: € 3.788 di cui:

- € 3.460 relativi alle quote non ancora ammortizzate dei cespiti in dotazione al Dipartimento Cure Primarie, trasferiti alla ASST della Brianza e alla ASST di Lecco, come previsto dalla DGR XI/7758 del 28/12/2022 in relazione all'attuazione della LR 22/2021, con decorrenza 02/01/2024.
- € 328 relativi alle quote non ancora ammortizzate dei cespiti dismessi nel corso dell'esercizio.

Sopravvenienze e insussistenze passive:

Sopravvenienze passive v/terzi relative all'acquisto di prestazioni sanitarie da operatori accreditati: € 1.494.779 di cui:

- € 994.080: Attività vaccinale Anticovid-19 anno 2021 (DGR N. XI/4433/2021, DGR N. XI/5677/2021, DGR N. XI/6441/2022) San Gerardo € 652.008, ASST Lecco € 342.072 come da nota regionale prot. A1.2024.0457053 del 07.08.2024 della Direzione centrale bilancio e finanza risorse economico-finanziarie del sistema socio sanitario;
- € 146.472: attività vaccinale Anticovid -19 anno 2022 vs Clinica Zucchi e Clinica Mangioni anno 2022 (DGR XI/6387/2022), come da nota regionale protocollo n. A1.2024.0457053 del 07/08/2024;
- € 145.670: si riportano qui di seguito i costi finanziati da Decreto n. 5556/2023: il contributo è riferito all'ASSOCIAZIONE SACRA FAMIGLIA-ISTITUTO E. MEDEA in qualità di IRCCS privato, in relazione alla produzione di ricoveri effettuata a favore di cittadini residenti fuori regione negli anni 2021-2022, rilevabile dai flussi regionali, Regione ha stabilito che le risorse destinate ai privati sarebbero state erogate attraverso le ATS di afferenza territoriale;
- € 126.584: prestazioni aggiuntive ambulatoriali 2022 e 2023 sui residui degli anni precedenti;
- € 50.840: sopravvenienze passive resti PSI per lombardi da privato 46/SAN;
- € 13.162: errato calcolo mancato raggiungimento obiettivo Tempi d'attesa;
- € 6.643: Residui psichiatria 2023
- € 6.138: attività di Screening HCV eseguita, ma non riconosciuta;
- € 4.911: ricovero pazienti presso struttura accreditata periodo feb-mar 2021 così come definito nella determina n. 303 del 02/08/24;
- € 278: errata valutazione mancato raggiungimento obiettivo SISS ricette dematerializzate.

Di seguito il dettaglio dei costi finanziati tramite utilizzi di contributi vincolati di anni precedenti:

Sopravvenienze passive v/terzi relative all'acquisto prestaz. sanitarie da operatori accreditati		
Atto di assegnazione	Descrizione fondo	CONS 24
Decreto 5556/2023	MOBILITA' IRCCS ANNO 2021	73.853 €
Decreto 5556/2023	MOBILITA' IRCCS ANNO 2022	71.817 €
	Totale	145.670 €

Altre sopravvenienze passive v/terzi: € 40.984 di cui:

- € 21.113: premio operosità
- € 11.660: rimborso spese legali per sentenza 3451/2023 Corte D'appello Mi R.G. 906/22
- € 4.859: differenza per contributo caro energia 2022;
- € 4.495: quota per ricalcolo valorizzazione tutoring dei consultori (DGR 6991/2022) come da nota Regione n. G1.2025.0000548 del 10/01/2025;
- € 3.668: Sistemazione crediti v/altri enti pubblici a seguito di indicazione maggiori ricavi incenti-vi/comandi anni 2018-2019-2020;
- € 2.543: Tosap Via Appiani Lecco residuo 2020-2021-2022-2023;
- € 1.520: Rimborso a seguito di errato pagamento Verbale contestazione 17.03.2023 ATS Brescia 2023 (competenza ATS Brescia);



-€ 1.000: Rimborso sanzione a seguito di errato pagamento (competenza ATS Brescia);
 -€ 689: Varie sistemazioni contabili clienti;
 -€ 722: Sentenza 1987/202 BFF Bank Spa anno 2022 di storno per emissione rate di pagamento;
 -€ 182: credito non riconosciuto successivo a invio integrativa Dichiarazione dei redditi 2023;
 -€ 193: altre sistemazioni contabili.

Altre sopravvenienze passive verso ATS/ASST/Fondazioni della Regione:

-€ 4.757, di cui € 3.000 per riscontri autoptici 2022/2023 e € 1.757 per rimborso oneri personale in comando.

Altre insussistenze passive vs terzi: € 3.926 di cui:

-€ 1.284: Rimborsi a clienti privati e altri enti per ricavi non nostra competenza anni precedenti;
 -€ 1.050: Chiusura ordinanza ING. N.27/LC/2017 a seguito di incasso già avvenuto 3050-13.3.20;
 -€ 939: sistemazione contabile Crediti incassati anni precedenti, Comune Costa Masnaga e Casa circondariale Lecco;
 -€ 653: Sistemazione contabile per incassi non di competenza ATS BRIANZA per gli anni 2022-2023.

FATTI DI RILIEVO delle movimentazioni dell'esercizio

Per la suddetta area di bilancio non si sono verificati fatti di rilievo.

ALTRE INFORMAZIONI RELATIVE AGLI ACQUISTI DI SERVIZI

Inserire SI o NO nella cella in giallo denominata <<Caso presente in azienda?>>:

Cod.	Informazione	Caso presente in azienda?	Se Sì, illustrare
PS01	Plusvalenze/Minusvalenze. Nell'esercizio sono state rilevate plusvalenze/minusvalenze?	SI	Si rimanda al paragrafo dedicato
PS02	Sopravvenienze attive. Illustrare la composizione delle sopravvenienze attive, per anno di riferimento, per soggetto e per evento contabile, indicando quanto di esse è già stato incassato dall'Azienda.	SI	Si rimanda al paragrafo dedicato
PS03	Insussistenze attive. Illustrare la composizione delle insussistenze attive, per anno di riferimento, per soggetto e per evento contabile.	SI	Si rimanda al paragrafo dedicato
PS04	Sopravvenienze passive. Illustrare la composizione delle sopravvenienze passive, per anno di riferimento, per soggetto e per evento contabile.	SI	Si rimanda al paragrafo dedicato
PS05	Insussistenze passive. Illustrare la composizione delle insussistenze passive, per anno di riferimento, per soggetto e per evento contabile.	SI	Si rimanda al paragrafo dedicato
PS06	Altro. Esistono altre informazioni che si ritiene necessario fornire per soddisfare la regola generale secondo cui "Se le informazioni richieste da specifiche disposizioni di legge non sono sufficienti a dare una rappre-	NO	Se Sì, illustrare



	sentazione veritiera e corretta, si devono fornire le informazioni complementari necessarie allo scopo” (art 2423 cc)?		
--	--	--	--

30. Imposte e tasse

Y. IMPOSTE E TASSE

I dati relativi al valore delle imposte e tasse confrontati con quelli dell’anno precedente e la relativa variazione sono riportati nelle tabelle di Nota Integrativa Tabellare e nelle Schede di dettaglio, laddove previste dal D.lgs. 118/2011 e s.m.i.. Le tabelle sono presenti in allegato agli schemi di Stato Patrimoniale e Conto Economico e costituiscono parte integrante del Bilancio d’Esercizio.

PRINCIPALI INFORMAZIONI delle movimentazioni dell’esercizio

IRAP

Il valore al 31.12.2024 è pari a € 2.232.366 di cui:

- Irap personale dipendente: € 2.133.378;
- Irap personale assimilato a lavoro dipendente: € 82.546;
- Irap attività LP: € 564.

Di seguito il dettaglio dei costi finanziati tramite utilizzi di contributi vincolati di anni precedenti:

IRAP relativa a personale dipendente		
Atto di assegnazione	Descrizione fondo	CONS 24
Decreto n. 11068 del 20/07/2023-Dgr XII/438 del 12/06/2023	TUTELA SALUTE LUOGHI LAVORO 2021 - CO 2023/6 (quota attrezzatura progetti) - personale aggiuntivo	3.958 €
Decreto Consuntivo 2024 V1	Attività di vigilanza sui luoghi di lavoro - PSAL - DL 73/2021	13.181 €
	Totale	17.139 €

IRAP relativa a collaboratori e personale assimilato a lavoro dipendente		
Atto di assegnazione	Descrizione fondo	CONS 24
DGR XI/5614 del 30/11/2021	Fondo vincolato CO 2023/1 CENTRO REGIONALE DI FARMACOVIGILANZA-2022-2024-Anno 2023-DGR N. XI/5614 DEL 30/11/2021	0 €
	Fondo vincolato CO 2022/5 Progetto “Active ³ - Everyone,, Everywhere, Everyday”	4.293 €
Decreto n. 11068 del 20/07/2023-Dgr XII/438 del 12/06/2023	TUTELA SALUTE LUOGHI LAVORO 2022 - CO 2023/6 (quota attrezzatura progetti)	9.491 €
Decreto consuntivo 2024	Farmacovigilanza 2024	4.284 €
	Totale	18.068 €

IRES

Il valore al 31.12.2024 è pari a € 15.880.

FATTI DI RILIEVO delle movimentazioni dell’esercizio

Per la suddetta area di bilancio non si sono verificati fatti di rilievo.

31. Informazioni relative al Conto Economico dell’attività libero professionale

Sintetica rappresentazione dei ricavi e costi di attività libero professionale

PRINCIPALI INFORMAZIONI delle movimentazioni dell’esercizio



Si riporta di seguito tabella che indica la composizione dei ricavi e dei costi esposti nel Conto economico dell'attività libero professionale da cui si evince il margine positivo:

RICAVI libera professione		
libera prof. qta ASI-area specialistica	709,55	
libera prof. qta dipend. area specialistica	971,74	
att. lib. prof. 5% comp. area specialistica	102,83	
libera prof. 5% medici area specialistica	77,14	
libera prof. medici dir PTA(4,40%)	77,14	
libera prof. 1% comp. area specialistica	15,44	
l.p. 5% lista attesa e prevenzione -area specialistica	102,83	
libera prof. Dlgs 32/21 5% lista attesa e prevenz. area specialistica	228,80	
libera prof. Dlgs 32/21 qta ATS-area specialistica	1.578,70	
libera prof. Dlgs 32/21 qta dipend. area specialistica	2.162,15	
libera prof. Dlgs 32/21 5% comp. area specialistica	228,80	
libera prof. Dlgs 32/21 5% medici area specialistica	171,60	
libera prof. Dlgs 32/21 medici dir PTA (4,40%)	171,61	
libera prof. Dlgs 32/21 1% comp. area specialistica	34,32	
	6.632,65	
COSTI Libera professione		
Compartecipazione att. libero professionale intra moenia - Area Specialistica	971,76	
Compartecipazione att. libero professionale Dlgs 32/21	2.162,17	
	3.133,93	
Accantonamenti libera professione		
acc.to lib. prof. 5% area specialistica	331,63	Acc.to Legge Balduzzi L. professione
acc.to lib. prof. 5% medici area specialistica	248,73	altri fondi libera
acc.to lib. prof. Medici PTA(4,40%)	248,73	Acc.to Fondo Perequazione L. professione
acc.to libera prof. 1% comp. area specialistica	49,75	altri fondi libera
acc.to l.p. 5% lista attesa e prevenzione - area specialistica	331,63	altri fondi libera
	1.210,47	
Irap relativa ad attività di libera professione (intra moenia)		
	564,00	
Primo margine Libera professione		
	1.724,25	
Indennità di esclusività medica per attività di libera professione	358,00	
Costi diretti aziendali		
Costi generali aziendali	154,00	
TOTALE ALTRI COSTI INTRAMOENIA	512,00	
Margine netto Libera professione	1.212,25	

FATTI DI RILIEVO delle movimentazioni dell'esercizio

Per la suddetta area di bilancio non si sono verificati fatti di rilievo.

32. Informazioni relative alle partite infragruppo

PRINCIPALI INFORMAZIONI delle movimentazioni dell'esercizio



Durante l'anno 2024 si è proceduto alla compilazione dei partitari dei rendiconti economici trimestrali che sono risultati in quadratura.

Per il dettaglio delle partite Infragruppo si rimanda ai fogli CONS dei modelli dello Stato Patrimoniale e del Conto Economico.

Si rileva inoltre che nel corso del 2024 si è posta attenzione alla diminuzione dei crediti/debiti pregressi.

In particolare, al 31.12.2023 ATS BRIANZA vantava un credito pari ad € 627.278 nei confronti di ATS INSUBRIA: in seguito ad un'attenta istruttoria ATS BRIANZA ha reperito informazioni e documenti utili alla liquidazione di alcune fatture da parte di ATS INSUBRIA. I confronti intercorsi tra le due ATS hanno portato alla chiusura di alcune partite sorte nel 2013, 2014 e 2016 relative a prestazioni da laboratorio e rette AIDS per € 112.637 che erano state emesse dalla ex ASL di Lecco nei confronti della ex Asl di Como ed ex Asl di Varese.

FATTI DI RILIEVO delle movimentazioni dell'esercizio

Per la suddetta area di bilancio non si sono verificati fatti di rilievo.

33. Verifica di cassa al 31 12 2024

Riportare stralcio del verbale del Collegio Sindacale in merito alla verifica di cassa al 31 12 2024 e relativo parere

Verbale n. 38 del Collegio sindacale del 20/01/2025: "In merito al III punto dell'o.d.g., il Collegio Sindacale procede ad effettuare la verifica di cassa al 31.12.2024 dell'ATS Brianza, acquisendo apposita relazione allegata. Nessuna osservazione al riguardo, esprimendo parere favorevole".

VERIFICA DI CASSA AL 31/12/2024

In data 20/01/2025 alle ore 10,17 si è riunito presso la sede dell'Azienda il Collegio Sindacale, regolarmente convocato, per procedere alla verifica di cassa.

Risultano essere presenti/assenti i Sgg.:

Il Collegio passa quindi ad effettuare la verifica di cassa alla data 31/12/2024, con le seguenti risultanze:



SITUAZIONE Azienda al	31/12/2024				
SALDO INIZIALE DI CASSA 01.01					€ 103.729.210,11
REVERSALI EMESSE	dal	01/01/2024	al	31/12/2024	€ 1.610.642.910,42
MANDATI	dal	01/01/2024	al	31/12/2024	€ 1.592.128.474,47
SALDO AZIENDA					€ 122.243.646,06

SITUAZIONE	Istituto cassiere al	31/12/2024	
FONDO DI CASSA AL	01.01		€ 103.729.210,11
RISCOSSIONI			€ 1.610.642.910,42
PAGAMENTI			€ 1.592.128.474,47
SALDO CASSIERE	al	31/12/2024	€ 122.243.646,06
SALDO AZIENDA	al	31/12/2024	€ 122.243.646,06
DIFFERENZA CON ISTITUTO CASSIERE			€ 0,00

Riconciliazioni con il saldo dell'Istituto cassiere:

REVERSALI DA RISCUOTERE	
REVERSALI DA EMETTERE	
MANDATI DA PAGARE	
MANDATI DA EMETTERE	
TOTALE	€ 0,00

Sono stati controllati, a campione, i seguenti mandati:

	N. Mandato	Data	Oggetto	Importo	Osservazioni
	2024012368	22/11/2024	FEDERFARMA LOMBARDIA	€ 6.055.040,97	No
	2024011476	04/11/2024	COMUNE DI BIASSONO	€ 822.959,37	No
	2024011903	19/11/2024	LISSONE FARMACI E SPA FARM.COM 3-MI1506	€ 5.036,55	No

Note:

Sono stati controllati, a campione, le seguenti reversali:

	N. Reversale	Data	Oggetto	Importo	Osservazioni
	2024033156	05/11/2024	REGIONE LOMBARDIA PER QUOTA CAPITARIA	€ 139.869.236,00	No
	2024035289	14/11/2024	OFFERTA SOCIALE ASCAZ.TERRIT.SERVIZI ALLA PERSONA	€ 55.195,32	No



	N. Reverse	Data	Oggetto	Importo	Osservazioni
	2024035547	15/11/2024	MERONI MARCO	€ 4.129,13	No
	2024041889	31/12/2024	MONASTRA VERONICA	€ 21,84	No

Note:

Riconciliazione con il saldo della Banca d'Italia mod. 56T - contabilità speciale n.

Descrizione	Importo	
Saldo sottoconto fruttifero	62.456,42	+
Saldo sottoconto infruttifero	122.160.551,2	+
Saldo Banca d'Italia mod. 56T al	122.223.007,62	

Il saldo Banca d'Italia mod. 56T con il saldo dell'Istituto Tesoriere sopraportato per le seguenti operazioni:

Riconciliazione tra il saldo dell'Istituto Tesoriere e il saldo Banca d'Italia (mod. 56T)	Importo	
Saldo Banca d'Italia	122.223.007,62	+
Pagamenti registrati sul conto della Banca d'Italia ma non sul conto dell'Istituto Tesoriere		+
Incassi registrati sul conto della Banca d'Italia ma non sul conto dell'Istituto Tesoriere	800,63	-
Pagamenti registrati sul conto dell'Istituto Tesoriere ma non sul conto della Banca d'Italia		-
Incassi registrati sul conto dell'Istituto Tesoriere ma non sul conto della Banca d'Italia		+
Totale riconciliato con il saldo dell'Istituto Tesoriere/cassiere	122.222.206,99	=

Anticipazioni di Tesoreria:

	Estremi atti	Limite massimo	Importo attuale utilizzato

Inoltre il Collegio procede alla verifica a campione dei versamenti, delle ritenute erariali, previdenziali e assistenziali, nonché delle imposte dovute all'erario effettuati con il mod.F24, che vengono di seguito elencati:

Periodo Trimestre



	Periodo		Mese di competenza	OTTOBRE	Mese di competenza	NOVEMBRE	Mese di competenza	DICEMBRE
			Data versam.	12/nov/24	Data versam.	06/dic/24	Data versam.	23/dic/24
	Natura versamenti	Codice	Importo		Importo		Importo	
	ritenuteIrpef	VARI	€ 472.736,23		€ 520.706,68		€ 868.074,42	
	contributiInps	VARI	€ 770.671,60		€ 726.078,08		€ 1.345.465,14	
	IRAP	380E	€ 152.831,96		€ 128.675,47		€ 249.988,85	
	ritenutaD'acconto	140E	€ 2.210,44		€ 2.900,86		€ 819,14	

CONTROLLO VERSAMENTI IVA ESERCIZIO EVENTUALE ATTIVITA' COMMERCIALE

Verifica versamenti IVA di periodo: IV trimestre 2024

	Mese di riferimento	Credito	Debito	Versamenti IVA F24	Data del versamento
	NOVEMBRE		€ 6.799,62	€ 6.799,62	06/12/2024
	DICEMBRE		€ 1.318,56	€ 1.318,56	06/12/2024

Dette risultanze di credito o di debito trovano riscontro nelle liquidazioni IVA di periodo come risultanti dai registri tenuti ai fini dell'imposta sul valore aggiunto (registro delle fatture emesse/corrispettivi e registro delle fatture acquisite)

Verifica versamenti Split Payment

	Mese di riferimento	Debito	Versamenti IVA F24	Data del versamento
	NOVEMBRE	€ 430.469,82	€ 430.469,82	06/12/2024
	DICEMBRE	€ 567.212,56	€ 567.212,56	13/01/2024
	DICEMBRE	€ 1,69	€ 1,69	14/01/2024

Presenza rilievi? no

Segnalazioni all'attenzione di IGF:



34. Dati SIOPE al 31 12 2024

Incassi

Ente Codice 030452241000000

Ente Descrizione AGENZIA DI TUTELA DELLA SALUTE DELLA BRIANZA

Categoria Strutture sanitarie

Sotto Categoria ASL

Periodo ANNUALE 2024

Prospetto INCASSI

Tipo Report Semplice

Data ultimo aggiornamento 20-mar-2025

Data stampa 25-mar-2025

Importi in EURO

030452241000000 - AGENZIA DI TUTELA DELLA SALUTE DELLA BRIANZA

		Importo nel periodo	Importo a tutto il periodo
ENTRATE DERIVANTI DALLA PRESTAZIONE DI SERVIZI		10.880.626,55	10.880.626,55
1100	Compartecipazione alla spesa per prestazioni sanitarie (ticket)	422.047,33	422.047,33
1200	Entrate da Regione e Province autonome per prestazioni sanitarie e sociosanitarie a rilevanza sanitaria	3.500,00	3.500,00
1301	Entrate da aziende sanitarie della Regione/Provincia autonoma per prestazioni sanitarie e sociosanitarie a rilevanza sanitaria	12.858,22	12.858,22
1302	Entrate da aziende ospedaliere della Regione/Provincia autonoma per prestazioni sanitarie e sociosanitarie a rilevanza sanitaria	6.659.857,97	6.659.857,97
1400	Entrate per prestazioni sanitarie e sociosanitarie a rilevanza sanitaria ad altre Amministrazioni pubbliche	899,58	899,58
1500	Entrate per prestazioni sanitarie erogate a soggetti privati	2.452.412,78	2.452.412,78
1600	Entrate per prestazioni sanitarie erogate in regime di intramoenia	2.056,67	2.056,67
1700	Entrate per prestazioni non sanitarie	1.308.406,62	1.308.406,62
1800	Entrate per prestazioni di servizi derivanti da sopravvenienze attive	18.587,38	18.587,38
CONTRIBUTI E TRASFERIMENTI CORRENTI		1.598.234.042,57	1.598.234.042,57
2102	Contributi e trasferimenti correnti da Regione e Prov. Autonoma per quota fondo sanitario regionale indistinto	1.541.541.820,86	1.541.541.820,86
2103	Contributi e trasferimenti correnti da Regione e Prov. Autonoma per quota fondo sanitario regionale vincolato	6.754.563,00	6.754.563,00
2104	Contributi e trasferimenti correnti da Regione e Prov. Autonoma extra fondo sanitario vincolato	3.905.073,00	3.905.073,00
2105	Altri contributi e trasferimenti correnti da Regione e Prov. Autonoma	39.371.063,82	39.371.063,82
2199	Contributi e trasferimenti correnti da altre Amministrazioni pubbliche	6.546.832,25	6.546.832,25
2201	Contributi e trasferimenti correnti da Imprese	114.689,64	114.689,64
ALTRE ENTRATE CORRENTI		1.524.414,17	1.524.414,17
3102	Rimborsi spese per personale comandato	77.617,79	77.617,79
3104	Restituzione fondi economici	2.768,53	2.768,53
3105	Riscossioni IVA	104.706,05	104.706,05
3106	Altri concorsi, recuperi e rimborsi	1.300.229,85	1.300.229,85
3202	Interessi attivi	36.110,69	36.110,69
3204	Altri proventi	2.981,26	2.981,26
OPERAZIONI FINANZIARIE		3.827,13	3.827,13
6500	Altre operazioni finanziarie	3.827,13	3.827,13
INCASSI DA REGOLIZZARE		0,00	0,00
9999	Altri incassi da regolarizzare (riscossioni codificate dal cassiere)	0,00	0,00
TOTALE INCASSI		1.610.642.910,42	1.610.642.910,42



Pagamenti

PAGAMENTI

SIOPE

Ente Codice	030452241000000
Ente Descrizione	AGENZIA DI TUTELA DELLA SALUTE DELLA BRIANZA
Categoria	Strutture sanitarie
Sotto Categoria	ASL
Periodo	ANNUALE 2024
Prospetto	PAGAMENTI
Tipo Report	Semplice
Data ultimo aggiornamento	20-mar-2025
Data stampa	25-mar-2025
Importi in EURO	

RLS.C.R.I.B.A.





030452241000000 - AGENZIA DI TUTELA DELLA SALUTE DELLA BRIANZA

		Importo nel periodo	Importo a tutto il periodo
PERSONALE		37.857.006,10	37.857.006,10
1103	Competenze a favore del personale a tempo indeterminato, al netto degli arretrati attribuiti	13.812.276,89	13.812.276,89
1104	Arretrati di anni precedenti al personale a tempo indeterminato	5.326.421,97	5.326.421,97
1105	Competenze a favore del personale a tempo determinato, al netto degli arretrati attribuiti	359.777,73	359.777,73
1106	Arretrati di anni precedenti al personale a tempo determinato	66.109,82	66.109,82
1203	Altre ritenute al personale per conto di terzi	282.408,15	282.408,15
1204	Ritenute previdenziali e assistenziali al personale a tempo indeterminato	2.481.355,58	2.481.355,58
1205	Ritenute erariali a carico del personale a tempo indeterminato	6.640.303,55	6.640.303,55
1206	Ritenute previdenziali e assistenziali al personale a tempo determinato	54.995,35	54.995,35
1207	Ritenute erariali a carico del personale a tempo determinato	251.430,48	251.430,48
1304	Contributi obbligatori per il personale a tempo indeterminato	8.278.702,79	8.278.702,79
1305	Contributi previdenza complementare per il personale a tempo indeterminato	55.852,96	55.852,96
1306	Contributi obbligatori per il personale a tempo determinato	238.944,03	238.944,03
1501	Trattamento di missione e rimborsi spese viaggi	8.404,54	8.404,54
1503	Rimborsi spese per personale comandato	22,26	22,26

ACQUISTO DI BENI		61.679.268,19	61.679.268,19
2101	Prodotti farmaceutici	53.991.815,04	53.991.815,04
2102	Emoderivati	1.399.564,57	1.399.564,57
2103	Prodotti dietetici	5.729.897,87	5.729.897,87
2104	Materiali per la profilassi (vaccini)	8,17	8,17
2110	Materiali e prodotti per uso veterinario	9.819,15	9.819,15
2112	Dispositivi medici	103.193,73	103.193,73
2198	Altri acquisti di beni sanitari	36.628,63	36.628,63
2202	Materiali di guardaroba, di pulizia e di convivenza in genere	23.438,50	23.438,50
2203	Combustibili, carburanti e lubrificanti	321.115,33	321.115,33
2204	Supporti informatici e cancelleria	48.406,56	48.406,56
2205	Pubblicazioni, giornali e riviste	12.885,53	12.885,53
2298	Altri beni non sanitari	2.495,11	2.495,11

ACQUISTI DI SERVIZI		1.435.951.890,05	1.435.951.890,05
3103	Acquisti di servizi sanitari per medicina di base da soggetti convenzionali	29.448.903,62	29.448.903,62
3105	Acquisti di servizi sanitari per farmaceutica da altre Amministrazioni pubbliche	27.215.868,51	27.215.868,51
3106	Acquisti di servizi sanitari per farmaceutica da privati	159.595.372,72	159.595.372,72
3107	Acquisti di servizi sanitari per assistenza specialistica ambulatoriale da strutture sanitarie pubbliche della Regione/Provincia autonoma di appartenenza	198.922.705,47	198.922.705,47
3109	Acquisti di servizi sanitari per assistenza specialistica ambulatoriale da privati	90.836.979,74	90.836.979,74
3112	Acquisti di servizi sanitari per assistenza riabilitativa da privati	61.236,12	61.236,12
3115	Acquisti di servizi sanitari per assistenza integrativa e protesica da privati	9.451.217,02	9.451.217,02
3116	Acquisti di servizi sanitari per assistenza ospedaliera da strutture sanitarie pubbliche della Regione/Provincia autonoma di appartenenza	384.666.730,98	384.666.730,98
3118	Acquisti di servizi sanitari per assistenza ospedaliera da privati	132.093.231,23	132.093.231,23
3119	Acquisti di prestazioni di psichiatria residenziale e semiresidenziale da strutture sanitarie pubbliche della Regione/Provincia autonoma di appartenenza	19.108.364,34	19.108.364,34
3121	Acquisti di prestazioni di psichiatria residenziale e semiresidenziale da privati	18.393.548,31	18.393.548,31
3122	Acquisti di prestazioni di distribuzione farmaci file F da strutture sanitarie pubbliche della Regione/Provincia autonoma di appartenenza	162.063.383,48	162.063.383,48
3124	Acquisti di prestazioni di distribuzione farmaci file F da privati	5.100.083,40	5.100.083,40
3130	Acquisti di prestazioni trasporto in emergenza e urgenza da privati	302,00	302,00
3131	Acquisti di prestazioni socio sanitarie a rilevanza sanitaria da strutture sanitarie pubbliche della Regione/Provincia autonoma di appartenenza	23.510.857,92	23.510.857,92
3133	Acquisti di prestazioni socio sanitarie a rilevanza sanitaria da privati	157.326.305,37	157.326.305,37



		Importo nel periodo	Importo a tutto il periodo
3136	Consulenze, collaborazioni, interinale e altre prestazioni di lavoro sanitarie e sociosanitarie da privati	383.738,64	383.738,64
3137	Altri acquisti di servizi e prestazioni sanitarie da strutture sanitarie pubbliche della Regione/Provincia autonoma di appartenenza	868.310,39	868.310,39
3150	Ritenute erariali sui compensi ai medici di base in convenzione	43,43	43,43
3198	Altri acquisti di servizi e prestazioni sanitarie da altri soggetti	8.726.409,82	8.726.409,82
3199	Acquisti di servizi sanitari derivanti da sopravvenienze	4.791.151,99	4.791.151,99
3203	Consulenze, collaborazioni, interinale e altre prestazioni di lavoro non sanitarie da privati	11.612,70	11.612,70
3204	Servizi ausiliari e spese di pulizia	269.198,74	269.198,74
3205	Buoni pasto e mensa per il personale dipendente	534.393,29	534.393,29
3207	Riscaldamento	28.578,52	28.578,52
3208	Utenze e canoni per telefonia e reti di trasmissione	270.041,94	270.041,94
3209	Utenze e canoni per energia elettrica	241.958,82	241.958,82
3210	Utenze e canoni per altri servizi	17.986,93	17.986,93
3211	Assicurazioni	448.675,82	448.675,82
3212	Assistenza informatica e manutenzione software	255.342,67	255.342,67
3213	Corsi di formazione externalizzata	78.674,17	78.674,17
3214	Manutenzione ordinaria e riparazioni di immobili e loro pertinenze	448.777,00	448.777,00
3216	Manutenzione ordinaria e riparazioni di attrezzature tecnico-scientifico sanitarie	39.235,72	39.235,72
3217	Manutenzione ordinaria e riparazioni di automezzi	55.010,08	55.010,08
3218	Altre spese di manutenzione ordinaria e riparazioni	9.420,00	9.420,00
3219	Spese legali	98.686,74	98.686,74
3220	Smaltimento rifiuti	7.356,29	7.356,29
3299	Altre spese per servizi non sanitari	572.196,12	572.196,12

CONTRIBUTI E TRASFERIMENTI

		40.593.231,52	40.593.231,52
4101	Contributi e trasferimenti a Regione/Provincia autonoma	718.895,45	718.895,45
4104	Contributi e trasferimenti a comuni	22.745.517,07	22.745.517,07
4105	Contributi e trasferimenti a unioni di comuni	260.633,21	260.633,21
4107	Contributi e trasferimenti ad aziende sanitarie	45.249,80	45.249,80
4108	Contributi e trasferimenti ad aziende ospedaliere	305.005,97	305.005,97
4112	Contributi e trasferimenti a Enti di previdenza	27.632,16	27.632,16
4120	Contributi e trasferimenti a enti regionali	37.304,86	37.304,86
4198	Contributi e trasferimenti ad altre Amministrazioni Pubbliche	17.002,00	17.002,00
4201	Contributi e trasferimenti ad altre imprese	21.509,11	21.509,11
4202	Contributi e trasferimenti a famiglie	14.284.070,82	14.284.070,82
4203	Contributi e trasferimenti a istituzioni sociali private	2.130.411,07	2.130.411,07

ALTRE SPESE CORRENTI

		15.203.114,73	15.203.114,73
5103	Altri concorsi, recuperi e rimborsi a soggetti privati	32.302,56	32.302,56
5201	Noleggi	138.320,08	138.320,08
5202	Locazioni	1.044.570,41	1.044.570,41
5206	Altre forme di godimento di beni di terzi	971.892,91	971.892,91
5306	Interessi passivi v/fornitori	33.676,37	33.676,37
5401	IRAP	2.091.950,42	2.091.950,42
5402	IRES	105.818,42	105.818,42
5404	IVA	6.645.646,63	6.645.646,63
5499	Altri tributi	373.501,18	373.501,18
5502	Acquisti di beni e servizi con i fondi economici	10.172,70	10.172,70
5503	Indennità, rimborso spese ed oneri sociali per gli organi direttivi e Collegio sindacale	63.298,03	63.298,03
5504	Commissioni e Comitati	27.833,96	27.833,96



		Importo nel periodo	Importo a tutto il periodo
5506	Ritenute erariali su indennita' a organi istituzionali e altri compensi	253.404,24	253.404,24
5507	Contributi previdenziali e assistenziali su indennita' a organi istituzionali e altri compensi	283.394,26	283.394,26
5598	Altri oneri della gestione corrente	284.311,86	284.311,86
5599	Altre spese correnti derivanti da sopravvenienze	2.843.020,70	2.843.020,70
INVESTIMENTI FISSI		840.239,83	840.239,83
6102	Fabbricati	203.277,77	203.277,77
6104	Attrezzature sanitarie e scientifiche	197.875,03	197.875,03
6105	Mobili e arredi	32.978,51	32.978,51
6106	Automezzi	64.727,63	64.727,63
6199	Altri beni materiali	260.945,89	260.945,89
6200	Immobilizzazioni immateriali	80.435,00	80.435,00
OPERAZIONI FINANZIARIE		3.724,05	3.724,05
7500	Altre operazioni finanziarie	3.724,05	3.724,05
PAGAMENTI DA REGOLARIZZARE		0,00	0,00
9999	ALTRI PAGAMENTI DA REGOLARIZZARE (pagamenti codificati dal cassiere)	0,00	0,00
TOTALE PAGAMENTI		1.592.128.474,47	1.592.128.474,47

Indicatori

INDICATORI ENTI		SIOPE
Ente Codice	030452241000000	
Ente Descrizione	AGENZIA DI TUTELA DELLA SALUTE DELLA BRIANZA	
Categoria	Strutture sanitarie	
Sotto Categoria	ASL	
Periodo	ANNUALE 2024	
Prospetto	INDICATORI ENTI	
Tipo Report	Semplice	
Data ultimo aggiornamento	20-mar-2025	
Data stampa	25-mar-2025	
Importi in EURO		



Valore nel periodo

Valore a tutto il periodo

Indicatori per composizione

Indicatori Spese

Spese Totali

	Spese Correnti / Spese Totali	1,00	1,00
	Spesa Corrente Primaria / Spese Totali	1,00	1,00
	Spese Conto Capitale / Spese Totali	0,00	0,00

Spese Correnti

	Spesa per il Personale / Spese Correnti	0,02	0,02
	Trasferimenti Correnti / Spese Correnti	0,02	0,02
	Consumi Intermedi / Spese Correnti	0,59	0,59

Indicatori Entrate

	Dipendenza da Trasferimenti	0,99	0,99
--	-----------------------------	------	------



35. Gestione socio sanitaria (ex ASSI)

A) VALORE DELLA PRODUZIONE

L'assegnazione sociosanitario – consuntivo 2024 V1 – scheda 8 - è pari a €230.920.753.

Di seguito il dettaglio:

A.1.A) Contributi da Regione per quota Fondo Sanitario Regionale	BPE 2024	CONSUNTIVO 2024
Finanziamento di parte corrente ASSI (FSR indistinto)	206.047.297	213.549.686
Altri contributi da Regione per servizi socio-sanitari (ASSI)-(FSR indistinti)	50.000	981.904
TOTALE	206.097.297	214.531.590

L'incremento tra BPE 2024 e CONSUNTIVO 2024 è dovuto in particolare a:

- assegnazione per la contrattualizzazione degli ospedali di comunità;
- assegnazione per l'attuazione della DGR n. XII/3562/2024 ad oggetto "Determinazioni in merito al finanziamento dell'assistenza farmaceutica in RSA e in RSD";
- quota integrativa relativa all'applicazione della DGR n. XII/3730/2024 prevista per RSA,RSD,CDD,CDI,CSS, BID,TOX,SMI,CDOM,CPRES,CPDOM;
- quota straordinaria di presa in carico CDOM riconosciuta in applicazione DGR n. XII/2966/2024;
- riconoscimento delle iper-produzioni.

A.1.B) Contributi c/esercizio da enti pubblici (Extra Fondo) - Totale	BPE 2024	CONSUNTIVO 2024
Contributi in c/esercizio da Regione EXTRA FONDO: Altri contributi Extra Fondo PNRR		16.389.163

Le risorse sopra esposte finanziano i costi di seguito indicati.

Prestazioni socio sanitarie (Unità di offerta sociosanitarie):

- € 214.573.553,00 ADI/CDOM con RSA APERTA - CP DOM - CP RES – SRM – CDD/CDI/CSS – CONS – RIA_INT–RSA– RSD - SMI – POST ACUTA

E' ricompresa, come da indicazioni regionali, la quota pari a € 3.889.880,00 riferita alle assegnazioni extra fondo PNRR di cui alla DGR 2856/2024 e destinata a remunerare i contratti di scopo di assistenza domiciliare integrata (CDOM), di cure palliative domiciliari e per la misura sociosanitaria RSA aperta.

Di seguito il dettaglio delle risorse PNRR complessivamente assegnate:



PNRR 2024	di cui C-DOM	di cui per CP-DOM	di cui per RSA APERTA	TOTALE
ASSEGNAZIONE	9.928.616,00	2.640.800,00	3.819.747,00	16.389.163,00
CONSUMI 2024	1.677.353,00	1.470.280,00	742.247,00	3.889.880,00
ACCANTONAMENTO SOCIO SAN	8.251.263,00	1.170.520,00	3.077.500,00	12.499.283,00

- € 31.381 Budget altri costi. I costi sono riferiti alle UDO fuori regione, per il dettaglio si rinvia alla tabella dedicata alle altre prestazioni Socio San.

- € 386.250 Sperimentazioni su FSR corrente di cui € 219.200 riferiti all' area Case Management e € 167.050 all'area Riabilitazione Minori. Si rinvia alla tabella dedicata alle altre prestazioni Socio San.

Prestazioni socio sanitarie (Misure socio sanitarie): Si rileva che l'assegnazione regionale per la Misura RSA Aperta è stata inserita nell'importo assegnato per l'ADI/CDOM.

€ 2.448.382 per sostenere le seguenti Misure:

- Residenzialità assistita
- Residenzialità assistita per religiosi ex D.G.R. n. 4086/2015)
- "Villaggio Alzheimer"
- Comunità minori - minori vittime di abuso/violenza/maltrattamento

Altri contributi da Regione

€ 981.904 per Ospedali di Comunità.

A.1b.A) Utilizzo fondi per quote inutilizzate contributi vincolati di esercizi precedenti

Nel 2024 non è stato autorizzato dalla DG Welfare l'utilizzo di quote accantonate negli esercizi precedenti.

CONSUMI DI PRESTAZIONI SOCIO SANITARIE

In attuazione alla DGR n. XII/1827/2024 si è provveduto entro la scadenza del 30/05/2024, nel rispetto dell'assegnazione di cui al Decreto regionale n. 7696 del 21/05/2024 ad oggetto "Aggiornamento dei Budget alle ATS per l'acquisto di prestazioni sociosanitarie in applicazione della DGR n. XII/1827/2024" alla sottoscrizione dei contratti definitivi e relativa scheda di budget anno 2024 (Delibera ATS n. 171 del 23/05/2024).

Come richiesto dagli Enti Gestori, si è provveduto a sottoscrivere il contratto di "filiera" con n. 18 Enti Unici.

Di seguito il prospetto riepilogativo:



TIPOLOGIA DI UNITA' D'OFFERTA	NUMERO DI UDO contrattualizzate (Fonte Contratti web-dettaglio strutture)	ASSEGNAZIONE REGIONALE DECRETOn.7696 del 21/05/2024 (compresa mobilità passiva Extra Regione e EXTRA Budget) e decreto n. 20958 del 30/12/2024 "Aggiornamento dei budget alle ATS per l'acquisto delle prestazioni sociosanitarie in applicazione della DGR XII/3562/2024"	IMPORTO CONTRATTUALIZZATO DELIBERA ATS n.171/2024, n.362/2024 e n. 24/2025 per integrazione farmaci DGR n. XII/3562/2024 RSA/RSD	PRODUZIONE RICONOSCITA 2024	DI CUI IPER-PRODUZIONE	QUOTA INTEGRATIVA DI RISORSE FSR 2024 IN ATTUAZIONE DGR XII/3730 DEL 30/12/2024	EXTRA REGIONE CONSUNTIVO 2024	NOTE
CDD - Centri Diurni Disabili	32	16.104.918	9.083.708	9.267.503	257.186	134.497		
CDI - Centri Diurni Integrati	30		4.930.568	4.822.523	213.739	50.016		
CSS - Comunità Socio Sanitarie	15		1.773.775	1.803.685	62.604	26.011		
Assistenza Domiciliare Integrata - A.D.I. - CDOM a Gestione Diretta ASST	1	1.924.567	1.924.567	1.530.254		7.651		
Assistenza Domiciliare Integrata - A.D.I. CDOM (erogatori pubblici e privati)	28	12.216.840	12.166.453	11.810.108	545.810	57.696	10.932	
RSA APERTA	12	1.515.170	1.251.559	1.294.623	4.293			
Cure Palliative Domiciliari a gestione Diretta ASST (compreso i Cudes)	7	4.581.712	4.581.712	4.326.856	-	21.634		
Cure Palliative Domiciliari Privati (contando i Cudes)	9	4.036.252	3.702.127	4.563.598	663.714	14.710	4.444	
Cure Palliative Residenziali a gestione Diretta ASST (contando i cudes - compresi day hospital)	8	2.484.527	2.484.527	2.449.638	20.617	12.145		
Cure Palliative Residenziali Privati (contando i cudes)	5	4.715.135	4.715.135	4.835.580	272.333	22.967	11.089	
Servizi di Riabilitazione	9	16.962.866	13.492.145	14.101.617	362.818		11.949	
Cure Intermedie	2		3.347.135	3.116.613	28.348			
Assistenza Residenziale - POST ACUTA	3	2.063.247	1.865.755	1.662.960	37.676			
S.R.M. Servizi Residenziali Terapeutico-Riabilitativi a media intensità per minori con disturbi del neuro-sviluppo e disabilità complessa	2	5.355.537	4.439.067	4.043.013	317.383			iper-produzione determinata sulla filiera per tutte le UDO
R.S.A. - Residenze Sanitarie Assistenziali per Anziani	65	89.033.511	91.416.815	91.284.609	1.446.877	990.572	51.349	sottoscritte schede di budget con integrazione
R.S.D. - Residenze Sanitarie Assistenziali per Disabili	9	16.883.430	16.692.884	16.962.513	765.203	178.384	390.737	sottoscritte schede di budget con integrazione
TOX - Servizi residenziali e semiresidenziali Area Dipendenze	9	5.785.621	5.274.506	4.882.418	39.195	72.648	92.038	
B.I.D. - Servizi Residenziali Area Dipendenza a bassa intensità	4		341.260	333.817	2.656	4.967		
S.M.I. - Servizi Multidisciplinari Integrati Area Dipendenza	2		772.746	957.731	184.985	3.864		
Consultori Familiari privati	6	1.255.290	1.254.903	1.320.321	84.978			
Ospedali di Comunità Privati	1	2.237.163	184.800	-	-			A seguito accreditamento ODC Umbiate cudes 992020 DGR n.XII/3563/2024 sottoscritto contratto il 18/12/2024 con Ente Gestore GHERON SRL con decorrenza 02/12/2024 in prorogatio fino al 30/4
Ospedali di Comunità a gestione Diretta ASST	3		1.048.940	1.046.322	-			Inseriti in "contratti web"
TOTALE	262	187.928.533	186.745.087	186.416.302	5.310.416	1.597.765	572.538	



Per tutte le UDO a budget con contratto definitivo in regime di *prorogatio* fino al 30 aprile 2024, si è provveduto ad erogare gli acconti mensili nella misura del 95% di 1/12 del valore della scheda di budget sottoscritta a giugno 2023.

Dopo la sottoscrizione del contratto si è provveduto a rideterminare sul budget definitivo 2024 (95% di 1/12 del nuovo budget) gli acconti mensili conguagliando gli acconti già erogati da gennaio a maggio.

Come stabilito dall'art. 5 comma 3 del contratto sottoscritto per l'anno 2024, il quale prevede che *“nel caso in cui la produzione del primo semestre sia inferiore al 90% del budget definitivo proporzionato al medesimo periodo, gli acconti del quarto trimestre vengono rideterminati in misura del 95% di 1/6 della produzione rendicontata nel primo semestre. Il soggetto gestore si impegna altresì a conguagliare l'eventuale differenza negativa sulle mensilità già erogate”*, si è provveduto alla rideterminazione degli acconti mensili dell'ultimo trimestre per le UdO in ipo-produzione e relativi conguagli.

Inoltre con nota del 26/09/2024 prot. 0072004/2024 sono stati comunicati a tutti gli enti gestori i dati di produzione del 1 semestre.

Dopo il monitoraggio si è provveduto ad un'ulteriore verifica della produzione al 30/09 con la sospensione degli acconti relativi al mese di dicembre per altre 3 UdO.

Si segnala che si è provveduto alla sottoscrizione:

- del contratto, a seguito di voltura dell'accreditamento per la UdO RSA San Giorgio CUDES 001158, con nuovo ente gestore Cooperativa sociale San Martino a far data dal 20/04/2024;
- dell'addendum contrattuale a seguito di voltura dell'accreditamento per la UdO CDI La Casa del Sorriso CUDES 001023, con nuovo ente gestore Cooperativa Sociale San Nicolò Società Cooperativa Sociale a far data dal 15/07/2024;
- dell'addendum contrattuale per spostamento posti RSD di Olgiate Molgora dell'ente gestore unico Casa Dei Ragazzi Istituto Assistenza Minori Ed Anziani ONLUS, a seguito di parere regionale favorevole;
- del contratto e relativa scheda di budget a seguito dell'accreditamento dell'Ospedale di Comunità di Limbiate per n. 40 posti con decorrenza dal 02/12 gestito da Gheron srl.

In attuazione della DGR n. XII/2856/2024, a seguito di manifestazione di interesse e delle adesione da parte degli enti gestori già a contratto nel 2023 (sia ordinario che solo di scopo), sono stati sottoscritti i contratti di scopo e relativi budget 2024, per l'acquisto di cure domiciliari dalla rete d'offerta pubblica e privata accreditata ex DGR XI/6867/2022, compresa l'erogazione di cure domiciliari in regime di RSA Aperta, e dalla rete pubblica e privata accreditata per l'erogazione di cure palliative domiciliari per il raggiungimento dell'obiettivo target PNRR di cui alla Missione 6 - Componente 1 sub-investimento M6C1 1.2.1 “Casa come primo luogo di cura (ADI)” .



PNRR 2024	ASSEGNAZIONE 70%				ASSEGNAZIONE 30%				TOTALE
	C-DOM	CP-DOM	RSA APERTA	TOTALE	C-DOM	CP-DOM	RSA APERTA	TOTALE	
ASSEGNAZIONE REGIONALE 2024 DGR 2856/2024	6.950.031	1.848.560	2.673.823	11.472.414	2.978.585	792.240	1.145.924	4.916.749	16.389.163
QUOTE CONTRATTUALIZZATE ANNUE DELIBERA 347/2024	-	-	-	-	535.407	-	357.364	892.771	892.771
QUOTE CONTRATTUALIZZATE PERIODO SETTEMBRE/DIC DELIBERA 347/2024	-	-	-	-	178.469	-	119.120	297.589	297.589
QUOTE CONTRATTUALIZZATE SU CONTRATTI GIA' IN ESSERE 2023	-	-	-	-	162.793	316.030	464.576	943.399	943.399
QUOTE CONTRATTUALIZZATE SU CONTRATTI ORDINARI GIA' IN ESSERE 2023 E NUOVI 2024	6.950.031	1.848.559	2.673.822	11.472.412	-	-	-	-	11.472.412
QUOTE CONTRATTUALIZZATE ANNUE DELIBERA 360/2024									
QUOTE CONTRATTUALIZZATE PERIODO SETTEMBRE/DIC DELIBERA ATS 360/2024									
TOTALE QUOTE CONTRATTUALIZZATE 2024	6.950.029	1.848.559	2.673.822	11.472.410	341.262	316.030	583.696	1.240.988	12.713.398
TOTALE QUOTE CONTRATTUALIZZATE ANNUE	6.950.029	1.848.559	2.673.822	11.472.410	698.200	316.030	821.940	1.836.170	13.308.580
NUMERO CONTRATTI SOTTOSCRITTI	26	7	12	45	7	2	8	17	62

A seguito della comunicazione della Direzione Generale Welfare alle ATS del valore complessivo della produzione 2024 (Riconciliazione flussi vs Bilancio), si è provveduto a comunicare agli enti gestori per le rispettive UdO il valore del "riconosciuto 2024" relativo a:

- produzione effettuata rilevata dal flusso comprensiva dell'eventuale iper-produzione (per gli Enti Gestori in iper-produzione, sono in fase di sottoscrizione le schede per la quota integrativa di risorse di FSR 2024;
- quota integrativa di risorse FSR 2024 in attuazione DGR XII/3730/2024 prevista per RSA,RSD,CDD,CDI,CSS, BID,TOX,SMI,CDOM,CPRES,CPDOM;
- quota straordinaria di presa in carico CDOM riconosciuta in applicazione DGR n. XII/2966/2024.

Di seguito il dettaglio dei consumi per tipologia di unità d'offerta socio sanitaria:

B.2.A.4) Acquisti di servizi sanitari per assistenza riabilitativa

B.2.A.4) Acquisti di servizi sanitari per assistenza riabilitativa	BPE 2024	CONSUNTIVO 2024
Prestazioni riabilitative da unità d'offerta ATS della Brianza	11.129.645	11.703.186
Prestazioni riabilitative da unità d'offerta altre ATS regionali	2.827.372	2.751.855
Prestazioni fuori regione	26.000	7.033
TOTALE	13.983.017	14.462.074



Si rileva una sopravvenienza passiva, come da determina ATS n. 303 del 02/08/2024, di €4.911,48 per ricovero presso struttura riabilitativa fuori regione nel 2021; la documentazione clinica evidenziava la necessità di procedere al ricovero riabilitativo rilevata l'impossibilità di rientro al domicilio stante la positività al virus Sars-COV2).

Tale importo è stato rendicontato, come da indicazioni regionali, nella rilevazione dei costi dell'esercizio 2024 – Area Sociosanitaria trasmessa con nota prot. n° 0011654/2025 del 14/02/25 e ricompresa nell'assegnazione regionale del budget altri costi.

B.2.A.11) Acquisti di prestazioni socio sanitarie a rilevanza sanitaria

B.2.A.11) Acquisti di prestazioni socio sanitarie a rilevanza sanitaria	BPE 2024	CONSUNTIVO 2024
	188.563.035	200.111.479

Si evidenzia che negli "acquisti di prestazioni socio sanitarie" sono comprese anche le prestazioni relativi alla "Misura RSA Aperta" che prima venivano allocate nelle "Altre prestazioni".

CURE INTERMEDIE	BPE 2024	CONSUNTIVO 2024
Prestazioni riabilitative da unità d'offerta ATS della Brianza	2.089.990	2.787.515
Prestazioni riabilitative ex post acuta	1.898.385	1.924.827
Prestazioni riabilitative da unità d'offerta altre ATS regionali	4.887.004	4.955.773
TOTALE	8.875.379	9.668.115

Servizio Residenziale Terapeutico Riabilitativo per Minori SRM	BPE 2024	CONSUNTIVO 2024
Prestazioni riabilitative da unità d'offerta ATS della Brianza	2.515.225	2.024.879

TOTALE RIABILITAZIONE (compreso cure intermedie /post acuta/SRM)	BPE 2024	CONSUNTIVO 2024
	25.373.621	26.155.068



Acquisto di prestazioni da RSA

Il livello di costo per l'acquisto di servizi sanitari per RSA è comprensivo della remunerazione extra budget riferita all'utenza non tipica pari a € 1.312.904.

RSA	BPE 2024	CONSUNTIVO 2024
ATS della Brianza	74.764.575	80.884.634
Altre ATS regionali	23.713.598	25.124.392
ASST di altre ATS regionali	624.490	461.200
Fuori Regione	96.000	51.349
TOTALE	99.198.663	106.521.575

Acquisto di prestazioni servizi diurni e CSS

Il livello di costo per servizi diurni è pari a €16.034.011.

Si evidenzia che al COD_COGE_NI n. 50201110070130 "Acquisto di prestazioni socio sanitarie integrate da CDD gestiti da ASST ATS/ASST/Fondazioni della Regione" è stato inserito il costo relativo alla UdO "Terra di Mezzo" come da partitario intercompany;



Servizi Diurni	BPE 2024	CONSUNTIVO 2024
CDD	9.579.279	9.263.413
ATS della Brianza	9.056.316	8.747.270
Altre ATS regionali	383.440	363.787
ASST della Brianza	139.523	152.356
CDI	4.852.930	5.040.827
ATS della Brianza	4.424.777	4.603.508
Altre ATS regionali	427.164	437.319
ASST di altre ATS regionali	989	0
CSS	1.501.303	1.729.771
ATS della Brianza	963.760	1.135.922
Altre ATS regionali	537.543	593.849
TOTALE	15.933.512	16.034.011

Acquisto di prestazioni da RSD

Il livello di costo per l’acquisto dei servizi sanitari per RSD è comprensivo della remunerazione extra budget riferita all’utenza non tipica pari a € 1.179.627.

Si evidenzia che al COD_COGE NI n. 50201110070120 “acquisto di prestazioni socio sanitarie integrate da RSD gestite da ASST (ATS/ASST/Fondazioni della Regione)” è stato inserito il costo relativo all’UdO Beato Papa Giovanni XXIII di Limbiate come da partitario intercompany.



RSD	BPE 2024	CONSUNTIVO 2024
ATS della Brianza	9.326.096	9.910.306
Altre ATS regionali	8.745.087	9.443.745
ASST della Brianza	1.405.826	1.506.971
Fuori Regione	437.791	390.737
TOTALE	19.914.800	21.251.759

Acquisto di prestazioni di Cure Palliative Domiciliari e Residenziali

Per le prestazioni erogate da ASST è stato indicato l'importo del partitario intercompany.
Si evidenzia che la quota finanziata con PNRR è pari a € 1.470.280.



Costi CURE PALLIATIVE DOMICILIARI	BPE 2024	CONSUNTIVO 2024
Acquisto di prestazioni di Cure Palliative Domiciliari vs ATS di appartenenza (gestiti da ASST)	4.539.951	4.321.504
Acquisto di prestazioni di Cure Palliative Domiciliari vs altre ATS (gestiti da ASST)	186.708	128.201
Acquisto di prestazioni di Cure Palliative Domiciliari da Strutture Pubbliche (non Intercompany) ubicate nel proprio territorio	-	
Acquisto di prestazioni di Cure Palliative Domiciliari verso Altre ATS (gestite da ASST)	-	
Acquisto di prestazioni di Cure Palliative Domiciliari da Strutture Pubbliche (non Intercompany) ubicate in altre province della		
Acquisto di prestazioni Cure Palliative Domiciliari da Strutture Pubbliche ubicate Fuori Regione	-	
Acquisto di prestazioni di Cure Palliative Domiciliari da Strutture Private ubicate nel proprio territorio	3.970.303	5.984.543
Acquisto di prestazioni di Cure Palliative Domiciliari da Strutture Private ubicate in altre province della Regione	231.033	33.909
Acquisto di prestazioni Cure Palliative Domiciliari da Strutture Private ubicate Fuori Regione	-	
TOTALE	8.927.995	10.468.157



Costi CURE PALLIATIVE RESIDENZIALI	BPE 2024	CONSUNTIVO 2024
Acquisto di prestazioni di Cure Palliative Residenziali verso AT S di appartenenza (gestite da ASST)	2.339.955	2.278.832
Acquisto di prestazioni di Cure Palliative Residenziali verso altre ATS (gestite da ASST)	303.129	402.441
Acquisto di prestazioni di Cure Palliative Residenziali da Strutture Pubbliche (non Intercompany) ubicate nel proprio territorio	-	
Acquisto di prestazioni di Cure Palliative Residenziali verso Altre ATS della Regione (gestite da ASST)	-	
Acquisto di prestazioni di Cure Palliative Residenziali da Strutture Pubbliche (non Intercompany) ubicate in altre province della	-	23.851
Acquisto di prestazioni Cure Palliative Residenziali da Strutture Pubbliche ubicate Fuori Regione		
Acquisto di prestazioni di Cure Palliative Residenziali da Strutture Private ubicate nel proprio territorio	4.507.084	3.907.874
Acquisto di prestazioni di Cure Palliative Residenziali da Strutture Private ubicate in altre province della Regione	571.170	715.530
Acquisto di prestazioni Cure Palliative Residenziali da Strutture Private ubicate Fuori Regione		
TOTALE	7.721.338	7.328.528

Acquisto di prestazioni di assistenza domiciliare integrata (ADI) – voucher sociosanitario da privato

Per le prestazioni erogate da ASST è stato indicato l'importo del partitario intercompany.

La quota straordinaria di presa in carico CDOM riconosciuta in applicazione DGR n. XII/2966 /2024 pari a € 450.038,65 è stata inserita su ATS Brianza.

Si evidenzia che la quota finanziata con PNRR è pari a € 1.677.353.



Costi Assistenza Domiciliare Integrata	BPE 2024	CONSUNTIVO 2024
Acquisto di prestazioni di ADI da privato AT S della Brianza o nel territorio di altre AT S lombarde	12.156.064	13.993.487
Acquisto di prestazioni di ADI da ASST Lecco	1.904.890	1.519.688
Acquisto di prestazioni di ADI da ASST di altre AT S Lombarde		1.312
Acquisto di prestazioni di ADI da privato AT S della Brianza		
Acquisto di prestazioni di ADI da privato fuori Regione	1.200	0
Acquisto di prestazioni di ADI da pubblico fuori Regione	20.779	0
TOTALE	14.082.933	15.514.487

Si rileva il costo di €696 per l’acquisto di prestazioni ADI fuori regione erogate nel 2022 ma comunicate solo nel 2024 dall’ ASL LIGURIA e quindi non inserita nei flussi.
Tale importo è stato rendicontato, come da indicazioni regionali, nella rilevazione dei costi dell’esercizio 2024 – Area Sociosanitaria trasmessa con nota prot. n° 0011654/2025 del 14/02/25 e ricompresa nell’assegnazione regionale del budget altri costi. .

RSA APERTA	BPE 2024	CONSUNTIVO 2024
Acquisto di prestazioni per la misura "RSA Aperta" da strutture ubicate nel proprio territorio - da Privati a contratto	1.089.811	2.012.772
Acquisto di prestazioni per la misura "RSA Aperta" da strutture ubicate in altre province della Regione - da Privati a contratto	73.355	84.651
TOTALE	1.163.166	2.097.423

Per RSA Aperta si evidenzia che la quota finanziata con PNRR è pari a € 742.247.
Si rileva che i costi relativi alla RSA Aperta sono stati indicati nei nuovi conti di COD_COGE_NI (50201110060015 e 50201110070015) e non più nelle “Altre prestazioni”.

Acquisto di prestazioni residenziali e semiresidenziali area dipendenze

Il costo per l’acquisto di prestazioni residenziali e semiresidenziali area dipendenze è pari a €6.699.716.



Per l'acquisizione di prestazioni fuori regione è stato appostato il valore di €92.038.

Area Dipendenze	BPE 2024	CONSUNTIVO 2024
ATS della Brianza	2.065.173	1.708.552
Altre AT S regionali	5.762.245	4.899.126
Fuori Regione	126.710	92.038
TOTALE	7.954.128	6.699.716

Acquisto di prestazioni da servizi multidisciplinari integrati

SMI	BPE 2024	CONSUNTIVO 2024
ATS della Brianza	587.012	807.249
Altre AT S regionali	154.560	148.855
TOTALE	741.572	956.104

Acquisto di prestazioni socio sanitarie integrate da consultori familiari

CONSULTORI FAMILIARI	BPE 2024	CONSUNTIVO 2024
ATS della Brianza	1.263.128	1.272.365
Altre AT S regionali	271.196	274.360
TOTALE	1.534.324	1.546.725

ANDAMENTO COSTI MOBILITA' EXTRA REGIONE



Descrizione mobilità passiva EXTRA REGIONE	consuntivo 2020	consuntivo 2021	consuntivo 2022	consuntivo 2023	consuntivo 2024
RSA	130.968	154.921	96.359	71.050	51.350
RSD	356.314	325.159	392.360	400.071	390.737
ADI	8.901	10.945	4.411	20.540	10.932
COMUNITA' DIPENDENZE (TOX)	79.046	98.691	84.332	107.734	92.038
RIABILITAZIONE	11.154	24.419	13.095	15.576	11.949
CURE PALLIATIVE RESIDENZIALI	-			2.231	11.089
CURE PALLIATIVE DOMICILIARI	795				4.444

ALTRE PRESTAZIONI PER SERVIZI SOCIO SANITARI

In NI-San ai COD_COGE_NI n. 50201150010050 “Altre prestazioni per servizi socio sanitari da pubblico”, n.50201150020020 “altre prestazioni per servizi socio sanitari da terzi (ASSI)” e n. 50201150010020 “Altre prestazioni per servizi socio sanitari da ATS/ASST/Fondazioni della Regione” è appostato il valore complessivo di **€ 3.847.917**; per il dettaglio tra i 3 conti si rinvia alle “Tabelle di dettaglio altre prestazioni socio sanitarie”.

Di seguito il dettaglio:

UTILIZZO BUDGET ALTRI COSTI

DESCRIZIONE	CONSUNTIVO 2024
ADI EXTRA REGIONE (Flusso Fe2 2024 + prestazioni anni precedenti non inserite nei flussi)	10.932
RIA EXTRA REGIONE (Flusso Fe2 2024 + prestazioni anni precedenti non inserite nei flussi)	4.916
CURE PALLIATIVE DOMICILIARI EXTRA REGIONE (Flusso Fe2 2024)	4.444
CURE PALLIATIVE RESIDENZIALI EXTRA REGIONE (Flusso Fe2 2024)	11.089
TOTALE	31.381

OSPEDALI DI COMUNITA'



Si segnala la sottoscrizione del contratto e relativa scheda di budget a seguito dell’accreditamento dell’Ospedale di Comunità di Limbiate per n. 40 posti con decorrenza dal 02/12 gestito da Gheron srl che ha iniziato l’attività nel 2024 ma per le regole di rendicontazione i relativi costi verranno inserita nei flussi 2025.

Sono stati inseriti i costi rilevati nel flusso per gli ODC gestiti dalle ASST.

OSPEDALI DI COMUNITA'	BPE 2024	CONSUNTIVO 2024
OSPEDALI DI COMUNITA'	0	981.904

MISURE

In attuazione alla DGR n.XII/1827/2024 si è provveduto entro la scadenza del 30/05/2024, nel rispetto dell’assegnazione di cui al Decreto regionale n.7696 del 21/05/2024 ad oggetto “Aggiornamento dei Budget alle ATS per l’acquisto di prestazioni sociosanitarie in applicazione della DGR n. XII/1827/2024” alla sottoscrizione dei contratti definitivi e relativa scheda di budget anno 2024, ove prevista (Delibera ATS n. 171 del 23/05/2024).

Di seguito il dettaglio:

- RSA APERTA (n. 12 contratti e relative schede di Budget - si rileva la non sottoscrizione del contratto da parte dell’Ente Gestore Istituti Riuniti Airoldi e Muzzi (costi indicati nell’acquisto di prestazioni sociosanitarie);
- Villaggio Alzheimer (n.1 accordo contrattuale);
- Residenzialità Assistita per Anziani (n. 11 contratti, si rileva la non sottoscrizione di 2 Udo inattive);
- Residenzialità Assistita per Religiosi (n. 6 contratti, si rileva l’integrazione di 7 posti), in data 25/07/2024 sottoscritto addendum per la messa a contratto di ulteriori 3 posti; si rileva la sottoscrizione del contratto a seguito di autorizzazione regionale, con decorrenza dall’attestazione del possesso di tutti i requisiti richiesti dalla normativa in materia per l’erogazione della MISURA Residenzialità Assistita per Religiosi pervenuta il 13/12/2024, per n.11 posti presso la Struttura denominata Centro Madre Laura di Sulbiate (MB), gestita dalla Congregazione Famiglia del Sacro Cuore di Gesù;
- Comunità Minori Vittime di Abuso. Sono state sottoscritte le convenzioni con gli Ambiti territoriali per la definizione dei rapporti giuridici ed economici per l’anno 2024.



MISURA	ASSEGNAZIONE REGIONALE DECRET On.7696 del 21/05/2024	BUDGET CONTRATTUALIZZATO	PRODUZIONE RICONOSCITA 2024	DI CUI IPER- PRODUZIONE
RSA APERTA	1.515.170	1.251.559	INSERITA NELLE PRESTAZIONI SOCIOSANITARIE	
VILLAGGIO ALZHEIMER	969.440	969.440	968.112	0
RESIDENZIALITA' ASSISTITA	1.045.000	NON previsto la sottoscrizione del Budget	775.632	0
RESIDENZIALITA' ASSISTITA RELIGIOSI	524.705	NON previsto la sottoscrizione del Budget	454.484	0
COMUNITA' MINORI	400.000		250.154	0
TOTALE	4.454.315		2.448.382	0

Sperimentazioni Sociosanitarie Area Disabilità

Il budget a disposizione per le due azioni avviate tramite le DGR 3239/12 - riabilitazione minori, e la DGR 392/13 - case management.

PROGETTI SPERIMENTALI	BPE 2024	CONSUNTIVO 2024
Riabilitazione minori	208.000	167.050
Case management	316.000	219.200
TOTALE	524.000	386.250

Come da indicazioni regionali si è provveduto ad accantonare la quota assegnata per PNRR come di seguito:

PNRR 2024	di cui C-DOM	di cui per CP-DOM	di cui per RSA APERTA	TOTALE
ACCANTONAMENTO SOCIOSAN	8.251.263,00	1.170.520,00	3.077.500,00	12.499.283,00



Si riportano qui di seguito i costi finanziati tramite contributi vincolati dell'anno 2024:

Acquisto di prestazioni per la misura RSA APERTA da strutture ubicate in altre province della regione -da altri soggetti pubblici		
Atto di assegnazione	Descrizione fondo	CONS 24
DGR 2856 del 29/07/24	contributi PNRR contratt di scopo RSA APERTA - DGR 2856 del 29.07.24	912 €
	Totale	912 €
Acquisto di prestazioni di assistenza domiciliare integrata ADI) - voucher sociosanitario da pubblico		
Atto di assegnazione	Descrizione fondo	CONS 24
DGR 2856 del 29/07/24	contributi PNRR contratt di scopo CURE DOMICILIARI - DGR 2856 del 29.07.24	23.498 €
	Totale	23.498 €
Acquisto di prestazioni per la misura RSA APERTA da strutture ubicate nel proprio territorio- da privati contratto		
Atto di assegnazione	Descrizione fondo	CONS 24
DGR 2856 del 29/07/24	contributi PNRR contratt di scopo RSA APERTA - DGR 2856 del 29.07.24	718.149 €
	Totale	718.149 €
Acquisto di prestazioni di Cure Palliative Domiciliari da Strutture Private ubicate nel proprio territorio		
Atto di assegnazione	Descrizione fondo	CONS 24
DGR 2856 del 29/07/24	contributi PNRR contratt di scopo CURE PALLIATIVE DOMICILIARI - DGR 2856 del 29.07.24	1.458.762 €
	Totale	1.458.762 €
Acquisto di prestazioni pr la misura RSA APERTA da strutture ubicate in altre province della regione- da privati a contratto		
Atto di assegnazione	Descrizione fondo	CONS 24
DGR 2856 del 29/07/24	contributi PNRR contratt di scopo RSA APERTA - DGR 2856 del 29.07.24	23.186 €
	Totale	23.186 €
Acquisto di prestazioni di Cure Palliative Domiciliari da Strutture Private ubicate in altre province della Regione		
Atto di assegnazione	Descrizione fondo	CONS 24
DGR 2856 del 29/07/24	contributi PNRR contratt di scopo CURE PALLIATIVE DOMICILIARI - DGR 2856 del 29.07.24	11.518 €
	Totale	11.518 €
Acquisto di servizi di assistenza domiciliare integrata ADI) da privato)		
Atto di assegnazione	Descrizione fondo	CONS 24
DGR 2856 del 29/07/24	contributi PNRR contratt di scopo CURE DOMICILIARI - DGR 2856 del 29.07.24	1.653.855 €
	Totale	1.653.855 €
TOTALE PNRR CONSUMO BUDGET + EXTRABUDGET		3.889.880 €
Altri costi per prestazioni di servizi socio sanitari da pubblico		
Atto di assegnazione	Descrizione fondo	CONS 24
Decreto Consuntivo 2024 V1	OSPEDALI DI COMUNITA'	981.904 €
	Totale	981.904 €

36. Riscontro alle osservazioni al IV CET 2024

Non sono pervenute osservazioni relative al IV CET 2024.



Agenzia di Tutela della Salute
della Brianza

Codice azienda

324

Regione Lombardia

BILANCIO D'ESERCIZIO 2024

Nota Integrativa Descrittiva
SOCIALE



Sommario

1. Criteri generali di formazione del bilancio d'esercizio	4
2. Criteri di valutazione adottati per la redazione del bilancio d'esercizio	5
3. Dati relativi al personale	7
STATO PATRIMONIALE	8
4. Immobilizzazioni immateriali e materiali	8
4.1 Immobilizzazioni Immateriali	8
4.2 Immobilizzazioni Materiali	11
5. Immobilizzazioni Finanziarie	20
6. Rimanenze	21
7. Crediti	22
8. Attività finanziarie che non costituiscono immobilizzazioni	25
9. Disponibilità liquide	26
10. Ratei e risconti attivi	27
11. Patrimonio netto	28
12. Fondi per rischi e oneri	29
13. Trattamento di fine rapporto	33
14. Debiti	34
15. Ratei e risconti passivi	37
16. Conti d'ordine	37
CONTO ECONOMICO	40
17. Contributi in conto esercizio	40
17.1 Contributi in conto esercizio	40
17.2 Rettifica contributi c/esercizio per destinazione ad investimenti	43
17.3 Utilizzo fondi per quote inutilizzate contributi vincolati di esercizi precedenti	43
18. Proventi e ricavi diversi	46
18.1 Proventi e ricavi diversi	46
18.2 Concorsi, recuperi, rimborsi per attività tipiche	47
18.3 Ticket	47
18.4 Costi capitalizzati	48
18.5 Altri ricavi e proventi	48
19. Acquisti di beni	49
20. Acquisti di servizi	50
20.1 Acquisti di servizi sanitari e non sanitari	50
20.2 Acquisti di manutenzione ordinaria	53
20.3 Godimento di beni di terzi	53
21. Costi del personale	54
22. Oneri diversi di gestione	55
23. Ammortamenti e svalutazioni	56
24. Variazione delle rimanenze	57
25. Accantonamenti	57
26. Proventi e oneri finanziari	59



26.1 Proventi finanziari	59
26.2 Oneri finanziari	60
27. Rettifiche di valore di attività finanziarie	60
28. Proventi e oneri straordinari	61
28.1 Proventi straordinari.....	61
28.2 Oneri straordinari	61
29. Imposte e tasse.....	63
30. Informazioni relative al Conto Economico dell'attività libero professionale.....	63
31. Informazioni relative alle partite infragruppo.....	63
32. Verifica di cassa al 31 12 2024	64
33. Dati SIOPE al 31 12 2024.....	64
34. Ulteriori informazioni e dati della gestione sociale.....	64

RLS.C.R.I.B.A.



1. Criteri generali di formazione del bilancio d'esercizio

Il Bilancio di esercizio è costituito dallo Stato Patrimoniale, dal Conto Economico, dal Rendiconto Finanziario e dalla presente Nota Integrativa, ed è corredato dalla Relazione sulla Gestione.

La nota integrativa, secondo il principio contabile OIC 12, fornisce:

- un commento esplicativo dei dati presentati nello stato patrimoniale e nel conto economico, che per loro natura sono sintetici e quantitativi;
- un'evidenza delle informazioni di carattere qualitativo che per loro natura non possono essere fornite dagli schemi di stato patrimoniale e conto economico. La nota integrativa contiene informazioni ulteriori rispetto a quelle fornite dagli schemi di bilancio.

Il contenuto della nota integrativa è definito da:

- alcuni articoli del codice civile, quali: art. 2423 "Redazione del bilancio" e art. 2427 "Contenuto della nota integrativa";
- Principi Contabili Nazionali (OIC);
- dal D.lgs. 118/2011 e s.m.i., nonché dai successivi decreti ministeriali di attuazione.

La presente nota integrativa, in particolare, contiene tutte le informazioni richieste dal D.lgs. 118/2011 e s.m.i., nonché dai successivi decreti ministeriali di attuazione. Fornisce inoltre tutte le informazioni supplementari, anche se non specificamente richieste da disposizioni di legge, ritenute necessarie a dare una rappresentazione veritiera e corretta dei fatti aziendali e in ottemperanza al postulato della chiarezza del bilancio.

Va precisato che le informazioni della nota integrativa sono presentate secondo lo stesso ordine in cui sono esposte le relative voci negli schemi di stato patrimoniale e conto economico.

I valori dello Stato Patrimoniale, del Conto Economico, del Rendiconto Finanziario e delle tabelle di Nota Integrativa sono divisi per migliaia di euro (/000).

Eventuali deroghe all'applicazione di disposizioni di legge:

GEN01	Non si sono verificati casi eccezionali che, ai sensi dell'articolo 2423, comma 4, codice civile, impongono di derogare alle disposizioni di legge.
-------	---

Eventuali deroghe al principio di continuità di applicazione dei criteri di valutazione:

GEN02	I criteri utilizzati nella formazione del bilancio non si discostano dai medesimi utilizzati per la formazione del bilancio del precedente esercizio, in particolare nelle valutazioni e nella continuità dei medesimi principi.
-------	--

Eventuali casi di non comparabilità delle voci rispetto all'esercizio precedente:

GEN03	Tutte le voci relative allo stato patrimoniale, al conto economico e al rendiconto finanziario dell'esercizio precedente sono comparabili con quelle del presente esercizio e non si è reso necessario alcun adattamento.
-------	---

Altre informazioni di carattere generale, relative alla conversione dei valori

GEN04	Nel corso dell'esercizio non sono state effettuate conversioni di voci di bilancio espresse all'origine in moneta diversa dall'Euro.
-------	--



2. Criteri di valutazione adottati per la redazione del bilancio d'esercizio

Il bilancio di esercizio è lo strumento di informazione patrimoniale, finanziaria ed economica dell'azienda sanitaria. Perché possa svolgere tale funzione, il bilancio è stato redatto con chiarezza, così da rappresentare in modo veritiero e corretto la situazione patrimoniale e finanziaria dell'azienda e il risultato economico dell'esercizio.

Le caratteristiche sopra menzionate sono state assicurate, laddove necessario, dall'inserimento di informazioni complementari. Se vi è stata deroga alle disposizioni di legge, essa è stata motivata e ne sono stati esplicitati gli effetti sulla situazione patrimoniale, finanziaria ed economica dell'azienda nella presente nota integrativa.

La valutazione delle voci di bilancio è stata fatta ispirandosi ai principi di prudenza e competenza, tenendo conto della funzione economica dell'elemento attivo e passivo considerato e nella prospettiva della continuazione dell'attività.

L'applicazione del principio di prudenza ha comportato la valutazione individuale degli elementi componenti le singole poste o voci delle attività o passività, per evitare compensi tra perdite che dovevano essere riconosciute e utili da non riconoscere in quanto non realizzati.

In ottemperanza al principio di competenza, l'effetto delle operazioni e degli altri eventi è stato rilevato contabilmente e attribuito all'esercizio al quale tali operazioni ed eventi si riferiscono, e non a quello in cui si concretizzano i relativi movimenti di numerario (incassi e pagamenti).

I criteri di valutazione adottati sono sintetizzati nella tabella che segue.

Posta di Bilancio	Criterio di valutazione
Immobilizzazioni immateriali	<p>Sono iscritte al costo di acquisto o di produzione, inclusi i costi accessori e l'IVA in quanto non detraibile. Sono esposte in bilancio al netto degli ammortamenti effettuati nel corso degli esercizi.</p> <p>Le aliquote di ammortamento sono quelle fissate dal D.lgs. 118/2011 e s.m.i., nonché dai successivi decreti ministeriali di attuazione e dalle indicazioni specifiche regionali in applicazione della normativa vigente e delle eventuali circolari ministeriali.</p> <p><i>Nei casi in cui ci si è avvalsi della facoltà di adottare aliquote superiori o di applicare indicazioni specifiche regionali, i criteri sono indicati in modo specifico dall'azienda nella sezione apposita della specifica tipologia di immobilizzazioni.</i></p> <p>L'iscrizione tra le immobilizzazioni dei costi di impianto e di ampliamento, di ricerca e sviluppo avviene con il consenso del collegio sindacale.</p>
Immobilizzazioni materiali	<p>Sono iscritte al costo di acquisto o di produzione, inclusi i costi accessori e l'IVA in quanto non detraibile. Sono esposte in bilancio al netto dei relativi fondi di ammortamento.</p> <p>Le aliquote di ammortamento sono quelle fissate dal D.lgs. 118/2011 e s.m.i., nonché dai successivi decreti ministeriali di attuazione e dalle indicazioni specifiche regionali in applicazione della normativa vigente e delle eventuali circolari ministeriali.</p> <p><i>Nei casi in cui ci si è avvalsi della facoltà di adottare aliquote superiori o di applicare indicazioni specifiche regionali, i criteri sono indicati in modo specifico dall'azienda nella sezione apposita della specifica tipologia di immobilizzazioni.</i></p> <p>I fabbricati di primo conferimento sono stati iscritti sulla base dei seguenti criteri di valutazione</p> <p>/</p> <p>I fabbricati ricevuti a titolo gratuito, dalla regione o da altri soggetti pubblici e privati, successivamente alla costituzione dell'azienda, sono stati iscritti sulla base dei seguenti criteri di valutazione</p> <p>/</p> <p>I costi di manutenzione e riparazione che non rivestono carattere incrementativo del valore e/o della funzionalità dei beni sono addebitati al conto economico dell'esercizio in cui sono sostenuti. Le spese di manutenzione e riparazione aventi natura incrementativa sono imputate all'attivo patrimoniale e, successivamente, ammortizzate. Le immobilizzazioni che, alla fine dell'esercizio, presentano un valore durevolmente inferiore rispetto al residuo costo da ammortizzare vengono iscritte a tale minor valore. Questo non viene mantenuto se negli esercizi successivi vengono meno le ragioni della svalutazione effettuata.</p> <p>Le immobilizzazioni materiali detenute in base a contratti di leasing finanziario vengono contabilizzate secondo quanto previsto dalla vigente normativa italiana, la quale prevede l'addebito a conto economico per competenza dei canoni, l'indicazione dell'impegno per canoni a scadere nei conti d'ordine e l'inserimento del cespite tra le immobilizzazioni solo all'atto del riscatto.</p>



Posta di Bilancio	Criterio di valutazione
Titoli	Sono iscritti al minor valore tra il prezzo d'acquisto e quanto è possibile realizzare sulla base dell'andamento del mercato.
Partecipazioni	Sono iscritte al costo di acquisto o di sottoscrizione, eventualmente rettificato per riflettere perdite permanenti di valore. Tale minor valore non verrà mantenuto negli esercizi successivi qualora vengano meno le ragioni della svalutazione effettuata.
Rimanenze	Sono iscritte al minore tra costo di acquisto o di produzione e valore desumibile dall'andamento del mercato. Per i beni fungibili il costo è calcolato con il metodo della media ponderata.
Crediti	Sono esposti al presumibile valore di realizzo. L'adeguamento del valore nominale dei crediti al valore presunto di realizzo è ottenuto mediante apposito fondo al fine di tener conto dei rischi di inesigibilità.
Disponibilità Liquide	Sono iscritte in bilancio al loro valore nominale.
Patrimonio Netto	I contributi per ripiano perdite sono rilevati con le modalità previste dal D.lgs. 118/2011 e s.m.i., nonché dai successivi decreti ministeriali di attuazione. I contributi in conto capitale sono rilevati con le modalità previste dal D.lgs. 118/2011 e s.m.i., nonché dai successivi decreti ministeriali di attuazione. Per i beni di primo conferimento, la sterilizzazione degli ammortamenti avviene mediante storno a conto economico di quote della voce di Patrimonio Netto "Finanziamenti per beni di prima dotazione".
Fondi per Rischi e oneri	I fondi per quote inutilizzate di contributi sono costituiti da accantonamenti determinati con le modalità previste dall'art. 29 comma 1, lett. e) del D.lgs. 118/2011 e s.m.i., nonché dai successivi decreti ministeriali di attuazione. I fondi per rischi e oneri sono costituiti da accantonamenti effettuati allo scopo di coprire perdite o debiti di natura determinata e di esistenza certa o probabile, che alla data di chiusura dell'esercizio sono però indeterminati nell'ammontare e/o nella data di sopravvenienza, secondo quanto previsto dall'art. 29, comma 1, lett. g) del D.lgs. 118/2011 e s.m.i., nonché dai successivi decreti ministeriali di attuazione.
Premio operosità Medici SUMAI	È determinato secondo le norme e disposizioni contenute nella Convenzione Unica Nazionale che regolano la determinazione del premio di operosità dei medici SUMAI.
TFR	Rappresenta l'effettivo debito maturato, in conformità alla legge e ai contratti vigenti, verso le seguenti figure professionali: / Il fondo corrisponde al totale delle singole indennità maturate alla data di chiusura del bilancio, al netto degli acconti erogati, ed è pari a quanto si sarebbe dovuto corrispondere nell'ipotesi di cessazione del rapporto di lavoro in tale data.
Debiti	Sono rilevati al loro valore nominale.
Ricavi e costi	Sono rilevati secondo i principi della prudenza e della competenza economica, anche mediante l'iscrizione dei relativi ratei e risconti.
Imposte sul Reddito	Sono determinate secondo le norme e le aliquote vigenti
Conti d'ordine	Impegni e garanzie sono indicati nei conti d'ordine al loro valore contrattuale residuo. I beni di terzi sono indicati nei conti d'ordine in base al loro valore di mercato al momento dell'ingresso in azienda.



3. Dati relativi al personale

I dati del personale sono desunti dalle schede del Conto Annuale allegate al Bilancio d'Esercizio di cui sono parte integrante. In sintesi la situazione del Personale è la seguente:

PERSONALE DIPENDENTE

Il personale dell'azienda al 31.12.2023 era pari a 1 unità, di cui personale part-time 0 unità; al 31.12.2024 il numero delle unità è passato a 2 di cui personale part-time 0 unità.

PERSONALE IN COMANDO AD ALTRI ENTI

Il personale in comando ad altri enti al 31.12.2023 era pari a 0 unità, mentre al 31.12.2024 il numero delle unità è passato a 0.

PERSONALE IN COMANDO DA ALTRI ENTI

Il personale in comando da altri enti al 31.12.2023 era pari a 0 unità, mentre al 31.12.2024 il numero delle unità è passato a 0.

PERSONALE CON ALTRO CONTRATTO: FORMAZIONE LAVORO

Le unità uomini-anno al 31.12.2023 era pari a 0 unità, mentre al 31.12.2024 il numero delle unità è passato a 0.

PERSONALE CON ALTRO CONTRATTO: SOMMINISTRAZIONE

Le unità uomini-anno al 31.12.2023 era pari a 0 unità, mentre al 31.12.2024 il numero delle unità è passato a 0.

PERSONALE CON ALTRO CONTRATTO: LSU

Le unità uomini-anno al 31.12.2023 era pari a 0 unità, mentre al 31.12.2024 il numero delle unità è passato a 0.

PERSONALE IN CONVENZIONE

Le unità di MMG al 31.12.2023 era pari a 0 unità, mentre al 31.12.2023 il numero delle unità è passato a 0.

Le unità di PLS al 31.12.2023 era pari a 0 unità, mentre al 31.12.2024 il numero delle unità è passato a 0.

Le unità di Continuità Assistenziale al 31.12.2023 era pari a 0 unità, mentre al 31.12.2024 il numero delle unità è passato a 0.

Le unità di Altri in convenzione al 31.12.2023 era pari a 0 unità, mentre al 31.12.2024 il numero delle unità è passato a 0.

Per quanto riguarda i dati del personale suddivisi per ruolo (sanitario, professionale, tecnico e amministrativo), categorie (dirigenza e comparto) e profili si rinvia alle apposite tabelle relative al Conto Annuale allegato al Bilancio d'Esercizio.

Si segnala che le informazioni relative al personale dipendente sono ricomprese nella tabella compilata nella Nota Integrativa Descrittiva della Gestione Sanitaria.



STATO PATRIMONIALE

Come indicato nelle Linee Guida procedurali, tenuto conto della complessità di gestione e dell'unicità dell'Azienda, è stato previsto un unico Stato Patrimoniale per le partite relative sia alla gestione SANITARIA che SOCIO SANITARIA (ex ASSI).

Particolare attenzione dovrà essere comunque posta alla corretta allocazione dei contributi regionali e dei relativi crediti e debiti verso la Regione per le singole attività sopra citate e dei Fondi per contributi inutilizzati es. precedenti.

4. Immobilizzazioni immateriali e materiali

4.1 Immobilizzazioni Immateriali

A.I.1 Costi di impianto e ampliamento

I dati relativi al costo storico, al valore netto iniziale e alle movimentazioni che concorrono alla determinazione del valore netto finale dell'esercizio sono riportate nelle tabelle di Nota Integrativa Tabellare e nelle Schede di dettaglio, laddove previste dal D.lgs. 118/2011 e s.m.i.. Le tabelle sono presenti in allegato agli schemi di Stato Patrimoniale e Conto Economico e costituiscono parte integrante del Bilancio d'Esercizio.

In particolare, per questa categoria, se movimentata, l'iscrizione tra le immobilizzazioni è avvenuta con il consenso del Collegio Sindacale i cui estremi del verbale e le ragioni di iscrizione sono rilevate nella tabella del foglio "Dettaglio_SP_San" allegata al Bilancio d'Esercizio. Nel caso di assenza di un verbale specifico del collegio sindacale, si è indicato il verbale di approvazione del bilancio d'esercizio cui il fondo si riferisce.

PRINCIPALI INFORMAZIONI delle movimentazioni dell'esercizio

Per la suddetta area di Bilancio non sono rilevati valori di Bilancio.

FATTI DI RILIEVO delle movimentazioni dell'esercizio

Per la suddetta area di bilancio non si sono verificati fatti di rilievo.

A.I.2 Costi di ricerca e sviluppo

I dati relativi al costo storico, al valore netto iniziale e alle movimentazioni che concorrono alla determinazione del valore netto finale dell'esercizio sono riportate nelle tabelle di Nota Integrativa Tabellare e nelle Schede di dettaglio, laddove previste dal D.lgs. 118/2011 e s.m.i.. Le tabelle sono presenti in allegato agli schemi di Stato Patrimoniale e Conto Economico e costituiscono parte integrante del Bilancio d'Esercizio.

In particolare, per questa categoria, se movimentata, l'iscrizione tra le immobilizzazioni è avvenuta con il consenso del Collegio Sindacale i cui estremi del verbale e le ragioni di iscrizione sono rilevate nella tabella del foglio "Dettaglio_SP_San" allegata al Bilancio d'Esercizio. Nel caso di assenza di un verbale specifico del collegio sindacale, si è indicato il verbale di approvazione del bilancio d'esercizio cui il fondo si riferisce.

PRINCIPALI INFORMAZIONI delle movimentazioni dell'esercizio



Per la suddetta area di Bilancio non sono rilevati valori di Bilancio.

FATTI DI RILIEVO delle movimentazioni dell'esercizio

Per la suddetta area di bilancio non si sono verificati fatti di rilievo.

A.I.3 Diritti di brevetto e diritti di utilizzazione delle opere dell'ingegno

I dati relativi al costo storico, al valore netto iniziale e alle movimentazioni che concorrono alla determinazione del valore netto finale dell'esercizio sono riportate nelle tabelle di Nota Integrativa Tabellare e nelle Schede di dettaglio, laddove previste dal D.lgs. 118/2011 e s.m.i.. Le tabelle sono presenti in allegato agli schemi di Stato Patrimoniale e Conto Economico e costituiscono parte integrante del Bilancio d'Esercizio.

Per questa categoria di immobilizzazioni immateriali sono previste le seguenti tipologie:

- A.I.3.a) Diritti di brevetto e diritti di utilizzazione delle opere dell'ingegno - Attività di ricerca
- A.I.3.c) Diritti di brevetto e diritti di utilizzazione delle opere dell'ingegno – Altri

PRINCIPALI INFORMAZIONI delle movimentazioni dell'esercizio

Per la suddetta area di Bilancio non sono rilevati valori di Bilancio.

FATTI DI RILIEVO delle movimentazioni dell'esercizio

Per la suddetta area di bilancio non si sono verificati fatti di rilievo.

A.I.4 Immobilizzazioni immateriali in corso e acconti

I dati relativi al costo storico, al valore netto iniziale e alle movimentazioni che concorrono alla determinazione del valore netto finale dell'esercizio sono riportate nelle tabelle di Nota Integrativa Tabellare e nelle Schede di dettaglio, laddove previste dal D.lgs. 118/2011 e s.m.i.. Le tabelle sono presenti in allegato agli schemi di Stato Patrimoniale e Conto Economico e costituiscono parte integrante del Bilancio d'Esercizio.

PRINCIPALI INFORMAZIONI delle movimentazioni dell'esercizio

Per la suddetta area di Bilancio non sono rilevati valori di Bilancio.

FATTI DI RILIEVO delle movimentazioni dell'esercizio

Per la suddetta area di bilancio non si sono verificati fatti di rilievo.

A.I.5 Altre immobilizzazioni immateriali

I dati relativi al costo storico, al valore netto iniziale e alle movimentazioni che concorrono alla determinazione del valore netto finale dell'esercizio sono riportate nelle tabelle di Nota Integrativa Tabellare e nelle



Schede di dettaglio, laddove previste dal D.lgs. 118/2011 e s.m.i..Le tabelle sono presenti in allegato agli schemi di Stato Patrimoniale e Conto Economico e costituiscono parte integrante del Bilancio d'Esercizio.

Per questa categoria di immobilizzazioni immateriali sono previste le seguenti tipologie:

- A.I.5.a) Concessioni, licenze, marchi e diritti simili
- A.I.5.c) Migliorie su beni di terzi
- A.I.5.e) Pubblicità (da ammortizzare)
- A.I.5.g) Altre immobilizzazioni immateriali

In particolare, per la categoria **A.I.5.e) Pubblicità (da ammortizzare)**, se movimentata, l'iscrizione tra le immobilizzazioni è avvenuta con il consenso del Collegio Sindacale i cui estremi del verbale e le ragioni di iscrizione sono rilevate nella tabella del foglio "Dettaglio_SP_San" allegata al Bilancio d'Esercizio. Nel caso di assenza di un verbale specifico del collegio sindacale, si è indicato il verbale di approvazione del bilancio d'esercizio cui il fondo si riferisce.

PRINCIPALI INFORMAZIONI delle movimentazioni dell'esercizio

Concessioni, licenze, marchi e diritti simili

La quota di ammortamento dell'esercizio è di € 10.000, interamente sterilizzata.

Riepilogo voce Licenze d'uso (non sterilizzate):

Valore storico: € 103 Fondo Ammortamento: € 103 Valore netto: 0

Riepilogo voce Licenze d'uso (sterilizzate):

Valore storico: € 87.815 Fondo Ammortamento: € 56.637 Valore netto: € 31.178

Migliorie su beni di terzi

Non sono state effettuate acquisizioni nell'esercizio.

Riepilogo voce Migliorie su beni di terzi (sterilizzate):

Valore storico: € 708.137 Fondo Ammortamento: € 708.137 Valore netto: 0

Pubblicità (da ammortizzare)

Per la suddetta area di Bilancio non sono rilevati valori di Bilancio.

Altre immobilizzazioni immateriali

Non sono state effettuate acquisizioni nell'esercizio.

Riepilogo voce Altri costi pluriennali da ammortizzare (sterilizzati):

Valore storico: € 32.553 Fondo Ammortamento: € 32.553 Valore netto: 0

Totale valore netto della voce A.I.5 Altre immobilizzazioni immateriali: € 31.178

FATTI DI RILIEVO delle movimentazioni dell'esercizio

Per la suddetta area di bilancio non si sono verificati fatti di rilievo.

ALTRE INFORMAZIONI RELATIVE ALLE IMMOBILIZZAZIONI IMMATERIALI

IMM01 – Aliquote di ammortamento immobilizzazioni immateriali.



Inserire nella cella in giallo solo in caso le aliquote utilizzate in azienda sono diverse da quelle previste dalla normativa vigente e motivare le ragioni nella tabella precedente:

Immobilizzazioni Immateriali	Allegato 3 - D.lgs. 118/2011	Aliquota utilizzata dall'azienda
COSTI DI IMPIANTO E AMPLIAMENTO	20,0%	20%
COSTI DI RICERCA E SVILUPPO	20,0%	20%
DIRITTI DI BREVETTO E UTILIZZAZIONE OPERE INGEGNO	durata legale del diritto o, in assenza, 20,0%	20%
DIRITTI DI CONCESSIONE, LICENZE MARCHI E DIRITTI SIMILI	durata legale del diritto o, in assenza, 20,0%	20%
MIGLIORIE SU BENI DI TERZI	aliquota % maggiore tra bene e durata resi- dua contratto	20%
IMMOBILIZZAZIONI IMMATERIALI IN CORSO E ACCONTI	--	-
ALTRE IMMOBILIZZAZIONI IMMATERIALI	20,0%	20%

Inserire SI o NO nella cella in giallo denominata <<Caso presente in azienda?>>:

Cod.	Informazione	Caso pre- sente in azienda?	Se SI, illustrare
IMM01	Per le immobilizzazioni immateriali, ci si è avvalsi della facoltà di adottare aliquote di ammortamento superiori a quelle indicate nel D.lgs. 118/2011 e s.m.i., nonché dai successivi decreti ministeriali di attuazione?	NO	Se SI, illustrare

4.2 Immobilizzazioni Materiali

A.II.1 Terreni

I dati relativi al costo storico, al valore netto iniziale e alle movimentazioni che concorrono alla determinazione del valore netto finale dell'esercizio sono riportate nelle tabelle di Nota Integrativa Tabellare e nelle Schede di dettaglio, laddove previste dal D.lgs. 118/2011 e s.m.i.. Le tabelle sono presenti in allegato agli schemi di Stato Patrimoniale e Conto Economico e costituiscono parte integrante del Bilancio d'Esercizio.

Per questa categoria di immobilizzazioni materiali sono previste le seguenti tipologie:

- A.II.1.a) Terreni disponibili
- A.II.1.b) Terreni indisponibili

PRINCIPALI INFORMAZIONI delle movimentazioni dell'esercizio

Terreni disponibili

Per la suddetta area di Bilancio non sono rilevati valori di Bilancio.

Terreni indisponibili

Per la suddetta area di Bilancio non sono rilevati valori di Bilancio.



*FATTI DI RILIEVO delle movimentazioni dell'esercizio***Acquisizione terreni**

Per la suddetta area di bilancio non si sono verificati fatti di rilievo.

Alienazioni e/o dismissioni

Per la suddetta area di bilancio non si sono verificati fatti di rilievo.

A.II.2 Fabbricati

I dati relativi al costo storico, al valore netto iniziale e alle movimentazioni che concorrono alla determinazione del valore netto finale dell'esercizio sono riportate nelle tabelle di Nota Integrativa Tabellare e nelle Schede di dettaglio, laddove previste dal D.lgs. 118/2011 e s.m.i.. Le tabelle sono presenti in allegato agli schemi di Stato Patrimoniale e Conto Economico e costituiscono parte integrante del Bilancio d'Esercizio.

Per questa categoria di immobilizzazioni materiali sono previste le seguenti tipologie:

- A.II.2.a) Fabbricati non strumentali (disponibili)
- A.II.2.b) Fabbricati (indisponibili)

*PRINCIPALI INFORMAZIONI delle movimentazioni dell'esercizio***Fabbricati non strumentali (disponibili)**

Per la suddetta area di Bilancio non sono rilevati valori di Bilancio.

Fabbricati (indisponibili)

Per la suddetta area di Bilancio non sono rilevati valori di Bilancio.

*FATTI DI RILIEVO delle movimentazioni dell'esercizio***Acquisizione fabbricati**

Per la suddetta area di bilancio non si sono verificati fatti di rilievo.

Alienazioni e/o dismissioni

Per la suddetta area di bilancio non si sono verificati fatti di rilievo.

A.II.3 Impianti e macchinari

I dati relativi al costo storico, al valore netto iniziale e alle movimentazioni che concorrono alla determinazione del valore netto finale dell'esercizio sono riportate nelle tabelle di Nota Integrativa Tabellare e nelle Schede di dettaglio, laddove previste dal D.lgs. 118/2011 e s.m.i.. Le tabelle sono presenti in allegato agli schemi di Stato Patrimoniale e Conto Economico e costituiscono parte integrante del Bilancio d'Esercizio.

PRINCIPALI INFORMAZIONI delle movimentazioni dell'esercizio

Non sono state effettuate acquisizioni nell'esercizio.



Riepilogo voce Impianti telefonici (sterilizzati):
Valore storico: € 1.143 Fondo Ammortamento: € 1.143 Valore netto: € 0

Totale valore netto della voce A.II.3 Impianti e macchinari: € 0

FATTI DI RILIEVO delle movimentazioni dell'esercizio

Per la suddetta area di bilancio non si sono verificati fatti di rilievo.

A.II.4 Attrezzature sanitarie e scientifiche

I dati relativi al costo storico, al valore netto iniziale e alle movimentazioni che concorrono alla determinazione del valore netto finale dell'esercizio sono riportate nelle tabelle di Nota Integrativa Tabellare e nelle Schede di dettaglio, laddove previste dal D.lgs. 118/2011 e s.m.i.. Le tabelle sono presenti in allegato agli schemi di Stato Patrimoniale e Conto Economico e costituiscono parte integrante del Bilancio d'Esercizio.

PRINCIPALI INFORMAZIONI delle movimentazioni dell'esercizio

Per la suddetta area di Bilancio non sono rilevati valori di Bilancio.

FATTI DI RILIEVO delle movimentazioni dell'esercizio

Alienazioni e/o dismissioni

Per la suddetta area di bilancio non si sono verificati fatti di rilievo.

Altro

Per la suddetta area di bilancio non si sono verificati fatti di rilievo.

A.II.5 Mobili ed arredi

I dati relativi al costo storico, al valore netto iniziale e alle movimentazioni che concorrono alla determinazione del valore netto finale dell'esercizio sono riportate nelle tabelle di Nota Integrativa Tabellare e nelle Schede di dettaglio, laddove previste dal D.lgs. 118/2011 e s.m.i.. Le tabelle sono presenti in allegato agli schemi di Stato Patrimoniale e Conto Economico e costituiscono parte integrante del Bilancio d'Esercizio.

PRINCIPALI INFORMAZIONI delle movimentazioni dell'esercizio

Non sono state effettuate acquisizioni nell'esercizio.

Riepilogo voce Mobili e arredi diversi (non sterilizzati):
Valore storico: € 11.921 Fondo Ammortamento: € 11.921 Valore netto: 0

Riepilogo voce Mobili e arredi diversi (sterilizzati):
Valore storico: € 2.280 Fondo Ammortamento: € 2.280 Valore netto: 0

Totale valore netto della voce A.II.5 Mobili e arredi: € 0



*FATTI DI RILIEVO delle movimentazioni dell'esercizio***Alienazioni e/o dismissioni**

Per la suddetta area di bilancio non si sono verificati fatti di rilievo.

Altro

Per la suddetta area di bilancio non si sono verificati fatti di rilievo.

A.II.6 Automezzi

I dati relativi al costo storico, al valore netto iniziale e alle movimentazioni che concorrono alla determinazione del valore netto finale dell'esercizio sono riportate nelle tabelle di Nota Integrativa Tabellare e nelle Schede di dettaglio, laddove previste dal D.lgs. 118/2011 e s.m.i.. Le tabelle sono presenti in allegato agli schemi di Stato Patrimoniale e Conto Economico e costituiscono parte integrante del Bilancio d'Esercizio.

*PRINCIPALI INFORMAZIONI delle movimentazioni dell'esercizio***Ambulanze**

Per la suddetta area di Bilancio non sono rilevati valori di Bilancio.

Altri automezzi

Per la suddetta area di Bilancio non sono rilevati valori di Bilancio.

*FATTI DI RILIEVO delle movimentazioni dell'esercizio***Alienazioni e/o dismissioni**

Per la suddetta area di bilancio non si sono verificati fatti di rilievo.

Altro

Per la suddetta area di bilancio non si sono verificati fatti di rilievo.

A.II.7 Oggetti d'arte

I dati relativi al costo storico, al valore netto iniziale e alle movimentazioni che concorrono alla determinazione del valore netto finale dell'esercizio sono riportate nelle tabelle di Nota Integrativa Tabellare e nelle Schede di dettaglio, laddove previste dal D.lgs. 118/2011 e s.m.i.. Le tabelle sono presenti in allegato agli schemi di Stato Patrimoniale e Conto Economico e costituiscono parte integrante del Bilancio d'Esercizio.

Come richiesto dal Tavolo Adempimenti MEF, si chiede di precisare la tipologia ed ubicazione, nonché gli oneri sostenuti per la conservazione/mantenimento di tali beni

PRINCIPALI INFORMAZIONI delle movimentazioni dell'esercizio

Per la suddetta area di Bilancio non sono rilevati valori di Bilancio.



*FATTI DI RILIEVO delle movimentazioni dell'esercizio***Acquisizione oggetti d'arte**

Per la suddetta area di bilancio non si sono verificati fatti di rilievo.

Alienazioni e/o dismissioni

Per la suddetta area di bilancio non si sono verificati fatti di rilievo.

A.II.8 Altre immobilizzazioni materiali

I dati relativi al costo storico, al valore netto iniziale e alle movimentazioni che concorrono alla determinazione del valore netto finale dell'esercizio sono riportate nelle tabelle di Nota Integrativa Tabellare e nelle Schede di dettaglio, laddove previste dal D.lgs. 118/2011 e s.m.i.. Le tabelle sono presenti in allegato agli schemi di Stato Patrimoniale e Conto Economico e costituiscono parte integrante del Bilancio d'Esercizio.

In particolare, per la categoria **Altri Beni (sterilizzati e non)**, se movimentata, l'iscrizione tra le immobilizzazioni è avvenuta indicando la tipologia dei singoli beni in modo dettagliato tabella del foglio "Dettaglio_SP_San" allegata al Bilancio d'Esercizio.

*PRINCIPALI INFORMAZIONI delle movimentazioni dell'esercizio***Elaboratori e personal computer e altre attrezzature EDP**

Non sono state effettuate acquisizioni nell'esercizio.

Riepilogo voce Elaboratori e personal computer e altre attrezzature EDP (non sterilizzati):

Valore storico: € 5.452 Fondo Ammortamento: € 5.452 Valore netto: 0

Riepilogo voce Elaboratori e personal computer e altre attrezzature EDP (sterilizzati):

Valore storico: € 199.927 Fondo Ammortamento: € 199.927 Valore netto: 0

Macchine ufficio ordinarie

Non sono state effettuate acquisizioni nell'esercizio.

Riepilogo voce Macchine ufficio ordinarie (non sterilizzate):

Valore storico: € 110 Fondo Ammortamento: € 110 Valore netto: 0

Riepilogo voce Macchine ufficio ordinarie (sterilizzate):

Valore storico: € 73 Fondo Ammortamento: € 73 Valore netto: 0

Altri beni materiali da ammortizzare gestione caratteristica

Non sono state effettuate acquisizioni nell'esercizio.

Riepilogo voce Altri beni materiali da ammortizzare gestione caratteristica (non sterilizzati):

Valore storico: € 5.681 Fondo Ammortamento: € 5.681 Valore netto: 0

Riepilogo voce Altri beni materiali da ammortizzare gestione caratteristica (sterilizzati):

Valore storico: € 2.940 Fondo Ammortamento: € 2.940 Valore netto: 0

Altri beni

Non sono state effettuate acquisizioni nell'esercizio.

Riepilogo voce Altri beni (non sterilizzati):

Valore storico: € 20 Fondo Ammortamento: € 20 Valore netto: 0

Riepilogo voce Altri beni (sterilizzati):

Valore storico: € 4.553 Fondo Ammortamento: € 4.553 Valore netto: 0

Totale valore netto della voce A.II.8 Altre immobilizzazioni materiali: € 0

FATTI DI RILIEVO delle movimentazioni dell'esercizio

Alienazioni e/o dismissioni

Per la suddetta area di bilancio non si sono verificati fatti di rilievo.

Altro

Per la suddetta area di bilancio non si sono verificati fatti di rilievo.

A.II.9 Immobilizzazioni materiali in corso ed acconti

I dati relativi al costo storico, al valore netto iniziale e alle movimentazioni che concorrono alla determinazione del valore netto finale dell'esercizio sono riportate nelle tabelle di Nota Integrativa Tabellare e nelle Schede di dettaglio, laddove previste dal D.lgs. 118/2011 e s.m.i.. Le tabelle sono presenti in allegato agli schemi di Stato Patrimoniale e Conto Economico e costituiscono parte integrante del Bilancio d'Esercizio.

In particolare, per questa categoria, se movimentata, nella tabella del foglio "Dettaglio_SP_San", allegata al Bilancio d'Esercizio, è riportato l'elenco dei lavori relativi alle Immobilizzazioni materiali in corso di esecuzione indicando la **tipologia di finanziamento** e le movimentazioni dell'esercizio.

PRINCIPALI INFORMAZIONI delle movimentazioni dell'esercizio

Per la suddetta area di Bilancio non sono rilevati valori di Bilancio.

FATTI DI RILIEVO delle movimentazioni dell'esercizio

Per la suddetta area di bilancio non si sono verificati fatti di rilievo.

Fondo Svalutazione immobilizzazioni

I dati relativi al valore iniziale, ai giroconti, all'utilizzo fondo (storno fondo svalutazioni) e alle svalutazioni dell'esercizio che concorrono alla determinazione del valore netto finale dell'esercizio, sono riportate nelle tabelle di Nota Integrativa Tabellare e nelle Schede di dettaglio, laddove previste dal D.lgs. 118/2011 e s.m.i.. Le tabelle sono presenti in allegato agli schemi di Stato Patrimoniale e Conto Economico e costituiscono parte integrante del Bilancio d'Esercizio.

PRINCIPALI INFORMAZIONI delle movimentazioni dell'esercizio

Importi, criteri di determinazione e impatto sul Conto Economico della svalutazione



Non si rilevano movimentazioni nell'esercizio.

FATTI DI RILIEVO delle movimentazioni dell'esercizio

Motivazione della svalutazione

Per la suddetta area di bilancio non si sono verificati fatti di rilievo.

ALTRE INFORMAZIONI RELATIVE ALLE IMMOBILIZZAZIONI MATERIALI

IMM02 – Aliquote di ammortamento immobilizzazioni materiali.

Inserire nella cella in giallo solo in caso le aliquote utilizzate in azienda sono diverse da quelle previste dalla normativa vigente e motivare le ragioni nella tabella precedente nello spazio previsto:

Immobilizzazioni Materiali	Allegato 3 D.lgs. 118/2011	Aliquota utilizzata dall'azienda
TERRENI	---	
EDIFICI	3,0%	6,5%
IMPIANTI INSERITI STABILMENTE NEL FABBRICATO	6,5%	
EDIFICI ADIBITI AD USO CIVILE NON ISTITUZIONALE	3,0%	da applicare solo per i cespiti acquisiti dal 2012
COSTRUZIONI LEGGERE (tettoie, baracche, ecc.)	10,0%	
MOBILI ED ARREDAMENTO	12,5%	
ATTREZZATURE SANITARIE E SCIENTIFICHE	20,0%	
IMPIANTI E MACCHINARI ADIBITI ALL'ATTIVITÀ ISTITUZIONALE	12,5%	
IMPIANTI E MACCHINARI ADIBITI ALL'ATTIVITÀ NON ISTITUZIONALE	12,5%	
IMPIANTI E MACCHINARI - AUDIOVISIVI	20,0%	
AUTOMEZZI (ambulanze, autovetture, motoveicoli e simili, autoveicoli pesanti in genere, carrelli elevatori, mezzi di trasporto interno, ecc.)	25,0%	
MOBILI E MACCHINE ORDINARIE D'UFFICIO	20,0%	
MACCHINE D'UFFICIO ELETTRMECCANICHE ED ELETTRONICHE COMPRESI I COMPUTERS E I SISTEMI TELEFONICI ELETTRONICI	20,0%	
ATTREZZATURA GENERICA (stoviglie, posate, ecc.)		25,0% se utilizzate tali aliquote dovranno essere applicate fino ad esaurimento del valore residuo
IMPIANTI DESTINATI AL TRATTAMENTO E DEPURAMENTO DELLE ACQUE, FUMI NOCIVI, ECC MEDIANTE IMPIEGO DI REAGENTI CHIMICI		15,0% se utilizzate tali aliquote dovranno essere applicate fino ad esaurimento del valore residuo
BIANCHERIA		40,0% se utilizzate tali aliquote dovranno essere applicate fino ad esaurimento del valore residuo

Inserire SI o NO nella cella in giallo denominata <<Caso presente in azienda?>>:

Cod.	Informazione	Caso presente in azienda?	Se Sì, illustrare
IMM02	Per le immobilizzazioni materiali, ci si è avvalsi della facoltà di adottare aliquote di ammortamento superiori a quelle indicate nel D.lgs. 118/2011 e s.m.i., nonché dai successivi decreti ministeriali di attuazione?	NO	Se Sì, illustrare



IMM03 – Eventuale ammortamento dimezzato per i cespiti acquistati nell'anno.

Inserire SI o NO nella cella in giallo denominata <<Caso presente in azienda?>>:

Cod.	Informazione	Caso presente in azienda?	Se Sì, illustrare
IMM03	Per i cespiti acquistati nell'anno, l'aliquota di ammortamento è stata analiticamente commisurata al periodo intercorso tra (i) il momento in cui il bene è divenuto disponibile e pronto per l'uso e (ii) il 31/12?	SI	L'aliquota di ammortamento è stata rapportata al numero di giorni di disponibilità del singolo bene.
	Per i cespiti acquistati nell'anno, ci si è avvalsi della facoltà di dimezzare forfettariamente l'aliquota normale di ammortamento?	NO	Se Sì, illustrare
	Per i cespiti acquistati nell'anno, ci si è avvalsi della facoltà di dimezzare forfettariamente l'aliquota normale di ammortamento, ma soltanto per alcune categorie di beni?	NO	Se Sì, illustrare

IMM04 – Eventuale ammortamento integrale.

Inserire SI o NO nella cella in giallo denominata <<Caso presente in azienda?>>:

Cod.	Informazione	Caso presente in azienda?	Se Sì, illustrare
IMM04	Per i cespiti di valore inferiore a € 516.46, ci si è avvalsi della facoltà di ammortizzare integralmente il bene nell'esercizio in cui il bene è divenuto disponibile e pronto per l'uso?	NO	Se Sì, illustrare
	Altro	NO	Se Sì, illustrare

IMM05 – Svalutazioni.

Inserire SI o NO nella cella in giallo denominata <<Caso presente in azienda?>>:

Cod.	Informazione	Caso presente in azienda?	Se Sì, illustrare
IMM05	Nel corso dell'esercizio sono state effettuate svalutazioni di immobilizzazioni materiali e/o immateriali?	NO	Se Sì, specificare importo, motivazioni, criteri di determinazione, impatto sul risultato economico

IMM06 – Rivalutazioni.

Inserire SI o NO nella cella in giallo denominata <<Caso presente in azienda?>>:

Cod.	Informazione	Caso presente in azienda?	Se Sì, illustrare
IMM06	Nel corso dell'esercizio sono state effettuate rivalutazioni di immobilizzazioni materiali e/o immateriali?	NO	Se Sì, specificare legge speciale che le ha determinate, importo al lordo e al netto degli ammortamenti, criteri di determinazione, impatto sul patrimonio netto



IMM07 – Incrementi delle immobilizzazioni per lavori interni.

Inserire SI o NO nella cella in giallo denominata <<Caso presente in azienda?>>:

Cod.	Informazione	Caso presente in azienda?	Se Sì, illustrare
IMM07	Nel corso dell'esercizio si sono effettuate capitalizzazioni di costi (la voce CE "Incrementi delle immobilizzazioni per lavori interni" è > 0)?	NO	Se Sì, specificare importo e criteri di determinazione

IMM08 – Oneri finanziari capitalizzati.

Inserire SI o NO nella cella in giallo denominata <<Caso presente in azienda?>>:

Cod.	Informazione	Caso presente in azienda?	Se Sì, illustrare
IMM08	Nel corso dell'esercizio si sono capitalizzati oneri finanziari?	NO	Se Sì, specificare importo e criteri di determinazione

Altre informazioni relative alle immobilizzazioni materiali e immateriali

Inserire SI o NO nella cella in giallo denominata <<Caso presente in azienda?>>:

Cod.	Informazione	Caso presente in azienda?	Se Sì, illustrare
IMM09	Gravami. Sulle immobilizzazioni dell'azienda vi sono gravami quali ipoteche, privilegi, pegni, pignoramenti ecc.?	NO	Se Sì, illustrare
IMM10	Immobilizzazioni in contenzioso iscritte in bilancio. Sulle immobilizzazioni iscritte in bilancio sono in corso contenziosi con altre aziende sanitarie, con altri enti pubblici o con soggetti privati?	NO	Se Sì, illustrare
IMM11	Immobilizzazioni in contenzioso non iscritte in bilancio. Esistono immobilizzazioni non iscritte nello stato patrimoniale perché non riconosciute come proprietà dell'azienda in seguito a contenziosi in corso con altre aziende sanitarie, con altri enti pubblici o con soggetti privati?	NO	Se Sì, illustrare
IMM12	Eventuali impegni significativi assunti con fornitori per l'acquisizione di immobilizzazioni materiali. Esistono impegni già assunti, ma non ancora tradottisi in debiti?	NO	Se Sì, illustrare l'ammontare per singolo impegno
IMM13	Immobilizzazioni destinate alla vendita. Esistono immobilizzazioni destinate alla vendita con apposito atto deliberativo aziendale?	NO	Se Sì, illustrare
IMM14	Altro. Esistono altre informazioni che si ritiene necessario fornire per soddisfare la regola generale secondo cui "Se le informazioni richieste da specifiche disposizioni di legge non sono sufficienti a dare una rappresentazione veritiera e corretta, si devono fornire le	NO	Se Sì, illustrare



	informazioni complementari necessarie allo scopo" (art 2423 cc)?		
--	---	--	--

5. Immobilizzazioni Finanziarie

A.III.1 Crediti Finanziari

I dati relativi al valore iniziale, alle movimentazioni dell'esercizio quali incrementi, decrementi per incassi e giroconti che concorrono alla determinazione del valore finale dell'esercizio, nonché il relativo fondo svalutazione e i relativi utilizzi e accantonamenti ed, infine, l'anzianità e la scadenza dei crediti, sono riportate nelle tabelle di Nota Integrativa Tabellare e nelle Schede di dettaglio, laddove previste dal D.lgs. 118/2011 e s.m.i.. Le tabelle sono presenti in allegato agli schemi di Stato Patrimoniale e Conto Economico e costituiscono parte integrante del Bilancio d'Esercizio.

PRINCIPALI INFORMAZIONI delle movimentazioni dell'esercizio

Per la suddetta area di Bilancio non sono rilevati valori di Bilancio.

FATTI DI RILIEVO delle movimentazioni dell'esercizio

Per la suddetta area di bilancio non si sono verificati fatti di rilievo.

A.III.2 Titoli

I dati relativi al costo storico, al valore iniziale, alle movimentazioni dell'esercizio che concorrono alla determinazione del valore netto finale dell'esercizio, sono riportate nelle tabelle di Nota Integrativa Tabellare e nelle Schede di dettaglio, laddove previste dal D.lgs. 118/2011 e s.m.i.. Le tabelle sono presenti in allegato agli schemi di Stato Patrimoniale e Conto Economico e costituiscono parte integrante del Bilancio d'Esercizio.

Per questa categoria di immobilizzazioni finanziarie sono previste le seguenti tipologie:

- A.III.2.a) Partecipazioni
- A.III.2.b) Altri Titoli

In particolare, per la categoria **A.III.2.a) Partecipazioni**, se movimentata, l'iscrizione tra le immobilizzazioni finanziarie è corredata da tutte le informazioni di dettaglio relative alla natura, alla tipologia, alla forma giuridica, ai criteri di valutazione e a tutte le altre informazioni richieste dalla normativa vigente; le informazioni di dettaglio sono rilevate nella tabella <<ELENCO PARTECIPAZIONI ISCRITTE NELLE IMMOBILIZZAZIONI FINANZIARIE>> del foglio "Dettaglio_SP_San" allegata al Bilancio d'Esercizio.

PRINCIPALI INFORMAZIONI delle movimentazioni dell'esercizio

Partecipazioni

Per la suddetta area di Bilancio non sono rilevati valori di Bilancio.

Altri titoli

Per la suddetta area di Bilancio non sono rilevati valori di Bilancio.

FATTI DI RILIEVO delle movimentazioni dell'esercizio



Per la suddetta area di bilancio non si sono verificati fatti di rilievo.

ALTRE INFORMAZIONI RELATIVE ALLE IMMOBILIZZAZIONI FINANZIARIE

Inserire SI o NO nella cella in giallo denominata <<Caso presente in azienda?>>:

Cod.	Informazione	Caso presente in azienda?	Se Sì, illustrare
IF01	Svalutazione delle immobilizzazioni finanziarie. Nel corso dell'esercizio sono state effettuate svalutazioni delle immobilizzazioni finanziarie?	NO	Se Sì, specificare partecipazioni, altri titoli, crediti svalutati, importo della svalutazione, motivazioni, criteri di determinazione
IF02	Gravami. Su crediti immobilizzati, partecipazioni e altri titoli dell'azienda vi sono gravami quali pegni, pignoramenti ecc.?	NO	Se Sì, illustrare
IF03	Contenzioso con iscrizione in bilancio. Su crediti immobilizzati, partecipazioni e altri titoli iscritti in bilancio sono in corso contenziosi con altre aziende sanitarie, con altri enti pubblici o con soggetti privati?	NO	Se Sì, illustrare
IF04	Contenzioso senza iscrizione in bilancio. Esistono partecipazioni o altri titoli non iscritti nello stato patrimoniale perché non riconosciuti come proprietà dell'azienda in seguito a contenziosi in corso con altre aziende sanitarie, con altri enti pubblici o con soggetti privati?	NO	Se Sì, illustrare
IF05	Altro. Esistono altre informazioni che si ritiene necessario fornire per soddisfare la regola generale secondo cui "Se le informazioni richieste da specifiche disposizioni di legge non sono sufficienti a dare una rappresentazione veritiera e corretta, si devono fornire le informazioni complementari necessarie allo scopo" (art 2423 cc)?	NO	Se Sì, illustrare

6. Rimanenze

B.I. Rimanenze

I dati relativi alle rimanenze iniziali, agli acquisti e ai consumi dell'esercizio, nonché alle altre movimentazioni riguardanti l'eventuale fondo svalutazione di magazzino, i giroconti/riclassificazioni, le rimanenze presso terzi per distribuzione per nome e per conto e le rimanenze finali di reparto che concorrono alla determinazione del valore netto finale dell'esercizio, sono riportate nelle tabelle di Nota Integrativa Tabellare e nelle Schede di dettaglio, laddove previste dal D.lgs. 118/2011 e s.m.i.. Le tabelle sono presenti in allegato agli schemi di Stato Patrimoniale e Conto Economico e costituiscono parte integrante del Bilancio d'Esercizio.

Per questa categoria sono previste le seguenti tipologie:

- B.I.1 Rimanenze di materiale sanitario
- B.I.2 Rimanenze di materiale non sanitario

PRINCIPALI INFORMAZIONI delle movimentazioni dell'esercizio

Rimanenze di magazzino



Per la suddetta area di Bilancio non sono rilevati valori di Bilancio.

Rimanenze di reparto

Per la suddetta area di Bilancio non sono rilevati valori di Bilancio.

Rimanenze presso terzi

Per la suddetta area di Bilancio non sono rilevati valori di Bilancio.

FATTI DI RILIEVO delle movimentazioni dell'esercizio

Per la suddetta area di bilancio non si sono verificati fatti di rilievo.

ALTRE INFORMAZIONI RELATIVE ALLE RIMANENZE

Inserire SI o NO nella cella in giallo denominata <<Caso presente in azienda?>>:

Cod.	Informazione	Caso presente in azienda?	Se Sì, illustrare
RIM01	Svalutazioni. Nel corso dell'esercizio sono state effettuate svalutazioni di rimanenze obsolete o a lento rigiro?	NO	Se Sì, specificare importo iniziale, movimenti dell'anno, motivazioni, criteri di determinazione, impatto sul risultato economico
RIM02	Gravami. Sulle rimanenze dell'azienda vi sono gravami quali pegni, patti di riservato dominio, pignoramenti ecc.?	NO	Se Sì, illustrare
RIM03	Modifiche di classificazione. Nel corso dell'esercizio vi sono stati rilevanti cambiamenti nella classificazione delle voci?	NO	Se Sì, illustrare
RIM04	Valore a prezzi di mercato. Vi è una differenza, positiva e significativa, tra il valore delle rimanenze a prezzi di mercato e la loro valutazione a bilancio?	NO	Se Sì, illustrare
RIM05	Altro. Esistono altre informazioni che si ritiene necessario fornire per soddisfare la regola generale secondo cui "Se le informazioni richieste da specifiche disposizioni di legge non sono sufficienti a dare una rappresentazione veritiera e corretta, si devono fornire le informazioni complementari necessarie allo scopo" (art 2423 cc)?	NO	Se Sì, illustrare

7. Crediti

B.II. Crediti

I dati relativi al valore iniziale, alle movimentazioni dell'esercizio quali incrementi, decrementi per incassi e giroconti che concorrono alla determinazione del valore finale dell'esercizio, nonché il relativo fondo svalutazione e i relativi utilizzi e accantonamenti ed, infine, le fatture da emettere, l'anzianità e la scadenza dei



crediti, sono riportate nelle tabelle di Nota Integrativa Tabellare e nelle Schede di dettaglio, laddove previste dal D.lgs. 118/2011 e s.m.i.. Le tabelle sono presenti in allegato agli schemi di Stato Patrimoniale e Conto Economico e costituiscono parte integrante del Bilancio d'Esercizio.

Per questa categoria sono previste le seguenti tipologie:

- B.II.1) Crediti v/Stato
- B.II.2) Crediti v/Regione
- B.II.3) Crediti v/Comuni
- B.II.4) Crediti v/Aziende sanitarie pubbliche
- B.II.5) Crediti v/Società partecipate e/o enti dipendenti dalla Regione
- B.II.6) Crediti v/Erario
- B.II.7) Crediti v/Altri

In particolare, per le categorie **B.II.1.h) Crediti v/Stato per finanziamenti per investimenti** e **B.II.2.b) Crediti v/Regione o Provincia Autonoma per versamenti a patrimonio netto**, se movimentate, l'iscrizione tra i crediti è corredata da tutte le informazioni di dettaglio relative agli atti di delibera, agli importi, alle riscossioni, alle integrazioni dei finanziamenti e alla consistenza finale; le informazioni di dettaglio sono rilevate nella tabella del foglio "Dettaglio_SP_San" allegata al Bilancio d'Esercizio.

Per la categoria **Crediti v/Aziende sanitarie pubbliche della Regione - per mobilità in compensazione e non** se movimentate, l'iscrizione tra i crediti è corredata da tutte le informazioni di dettaglio relative alla mobilità in compensazione e non in compensazione e alle altre prestazioni; le informazioni di dettaglio sono rilevate nella tabella del foglio "Cons" allegata al Bilancio d'Esercizio.

Per le informazioni di dettaglio relative ai crediti verso la Regione e ai crediti verso Aziende Sanitarie pubbliche si rinvia alle tabelle allegate agli schemi di Bilancio d'Esercizio.

PRINCIPALI INFORMAZIONI delle movimentazioni dell'esercizio

Crediti v/Stato

Per la suddetta area di Bilancio non sono rilevati valori di Bilancio.

Crediti v/Regione: per i crediti vs Regione è richiesto il dettaglio degli acconti ricevuti nell'anno 2024 per anno di competenza ed il credito di chiusura.

I crediti verso Regione al 31/12/2024 pari a € 844.733 sono dettagliati nella tabella seguente:



DECRETO	SALDO 31/12/2023	INCASSATO 2024	CREDITO AL 31/12/2024
Decreto n. 5091 del 10/04/19-DGR 1206/2019-Fdo Politiche famiglia-quota 2020	€ 7.035		€ 7.035
Decreto n. 12257 del 26/08/2019 - Contrasto disagio soc-giovani-DGR7602/2017-qta2021	€ 73.079		€ 73.079
Decreto n. 8499 del 07/06/2023 - risorse statali DOPO DI NOI 2022 - (DGR XII/275/2023)	€ 1.209.851	€ 1.209.851	€ -
DGR XII/593 del 10/07/2023 - Progetto "Comunicare senza barriere"	€ 84.550	€ 67.640	€ 16.910
Decreto n. 11765 del 03/08/2023 - Percorsi personalizzati in favore di giovani in condizione di disagio (DGR 7503/2022 - DGR 22/2023)	€ 427.599		€ 427.599
Decreto n. 20274 del 18/12/2023 - Sperimentazione interventi e servizi per la famiglia (DGR XII/1507 del 13/12/2023)	€ 808.614	€ 808.614	€ -
TOTALE	€ 2.610.728	€ 2.086.105	€ 524.623

DECRETO	Assegnazione 2024	INCASSATO 2024	CREDITO AL 31/12/2024
Decreto. n. 19029 del 05/12/2024 - Finanziamento funzioni trasferite in materia di vigilanza e controllo delle strutture anno 2024 - quota ATS	€ 39.274		€ 39.274
Decreto n. 19029 del 05/12/2024 - Rettifica Decreto n. 18216 del 26/11/2024 - Finanziamento funzioni trasferite in materia di vigilanza e controllo delle strutture anno 2024 - quota Ambiti	€ 73.359		€ 73.359
Decreto n. 20618 del 20/12/2024 FNA 2024 Care Giver Familiare (DGR XII/3613 del 16/12/2024)	€ 50.000		€ 50.000
Decreto 19895 del 18/12/2024 - Interventi per favorire e promuovere l'invecchiamento attivo (DGR XII/3509 del 2/12/2024)	€ 12.370		€ 12.370
Decreto n. 20668 del 20/12/2024 - Misura sperimentale "ACCANTO": sostegno genitori separati, divorziati e vedovi (DGR XII/3612 del 16/12/2024)	€ 145.107		€ 145.107
TOTALE	€ 320.110	€ -	€ 320.110

TOTALE CREDITI 31/12/2024	€ 844.733
----------------------------------	------------------

Crediti v/Comuni

Alla voce crediti v/comuni è appostato il valore di € 0, avendo provveduto a incassare i crediti sorti nell'esercizio.

Crediti v/Aziende sanitarie pubbliche

In questa voce è appostato il valore di € 0, avendo provveduto ad incassare i crediti sorti nell'esercizio.

Crediti v/Società partecipate e/o enti dipendenti dalla Regione

Per la suddetta area di Bilancio non sono rilevati valori di Bilancio.

Crediti v/Erario

Per la suddetta area di Bilancio non sono rilevati valori di Bilancio.

Crediti v/Altri

In questa voce è appostato il valore di € 16.106:

€ 0 crediti vs. privati per recuperi e concorsi degli utenti dei CDD e del Centro Diurno di Desio (dedotto fondo svalutazione € 10.080);



€ 16.106 crediti verso Bilancio Sanitario - per rimborso incassi di competenza Bilancio Sociale.

FATTI DI RILIEVO delle movimentazioni dell'esercizio

Nel corso dell'esercizio il fondo svalutazione crediti verso privati è stato utilizzato per € 220 per stralciare dei crediti inesigibili, come da Delibera ATS n. 515 del 16/12/2024, ed è stato ridotto di € 759 per adeguamento al saldo dei crediti, per una variazione totale di € 979.

ALTRE INFORMAZIONI RELATIVE AI CREDITI

Inserire SI o NO nella cella in giallo denominata <<Caso presente in azienda?>>:

Cod.	Informazione	Caso presente in azienda?	Se Sì, illustrare
CRED01	Svalutazioni. Nel corso dell'esercizio sono state effettuate svalutazioni di crediti iscritti nell'attivo circolante?	NO	Se Sì, specificare crediti svalutati, importo della svalutazione, motivazioni, criteri di determinazione
CRED02	Gravami. Sui crediti dell'azienda vi sono gravami quali pignoramenti ecc.?	NO	Se Sì, illustrare
CRED03	Cartolarizzazioni. L'azienda ha in atto operazioni di cartolarizzazione dei crediti?	NO	Se Sì, illustrare
CRED04	Altro. Esistono altre informazioni che si ritiene necessario fornire per soddisfare la regola generale secondo cui "Se le informazioni richieste da specifiche disposizioni di legge non sono sufficienti a dare una rappresentazione veritiera e corretta, si devono fornire le informazioni complementari necessarie allo scopo" (art 2423 cc)?	NO	Se Sì, illustrare

8. Attività finanziarie che non costituiscono immobilizzazioni

B.III. Attività finanziarie che non costituiscono immobilizzazioni

I dati relativi al costo storico, al valore iniziale, alle movimentazioni che concorrono alla determinazione del valore finale dell'esercizio, sono riportate nelle tabelle di Nota Integrativa Tabellare e nelle Schede di dettaglio, laddove previste dal D.lgs. 118/2011 e s.m.i.. Le tabelle sono presenti in Allegato agli schemi di Stato Patrimoniale e Conto Economico e costituiscono parte integrante del Bilancio d'Esercizio.

In particolare, per le categorie **Partecipazioni in imprese controllate, collegate e in altre imprese**, se movimentate, l'iscrizione tra le attività finanziarie che non costituiscono immobilizzazioni è corredata da tutte le informazioni di dettaglio relative alla natura, alla tipologia, alla forma giuridica, ai criteri di valutazione e a tutte le altre informazioni richieste dalla normativa vigente; le informazioni di dettaglio sono rilevate nella tabella <<ELENCO PARTECIPAZIONI ISCRITTE NELLE ATTIVITA' A BREVE>> del foglio "Dettaglio_SP_San" allegata al Bilancio d'Esercizio.

PRINCIPALI INFORMAZIONI delle movimentazioni dell'esercizio



Partecipazioni

Per la suddetta area di Bilancio non sono rilevati valori di Bilancio.

Altri titoli

Per la suddetta area di Bilancio non sono rilevati valori di Bilancio.

FATTI DI RILIEVO delle movimentazioni dell'esercizio

Per la suddetta area di bilancio non si sono verificati fatti di rilievo.

ALTRE INFORMAZIONI RELATIVE ATTIVITÀ FINANZIARIE CHE NON COSTITUISCONO IMMOBILIZZAZIONI

Inserire SI o NO nella cella in giallo denominata <<Caso presente in azienda?>>:

Cod.	Informazione	Caso presente in azienda?	Se Sì, illustrare
AF01	Gravami. Sulle attività finanziarie che non costituiscono immobilizzazioni vi sono gravami quali pegni, pignoramenti ecc.?	NO	Se Sì, illustrare
AF02	Contenzioso con iscrizione in bilancio. Sulle attività finanziarie che non costituiscono immobilizzazioni iscritte in bilancio sono in corso contenziosi con altre aziende sanitarie, con altri enti pubblici o con soggetti privati?	NO	Se Sì, illustrare
AF03	Contenzioso senza iscrizione in bilancio. Esistono attività finanziarie che non costituiscono immobilizzazioni non iscritte nello stato patrimoniale perché non riconosciute come proprietà dell'azienda in seguito a contenziosi in corso con altre aziende sanitarie, con altri enti pubblici o con soggetti privati?	NO	Se Sì, illustrare
AF04	Altro. Esistono altre informazioni che si ritiene necessario fornire per soddisfare la regola generale secondo cui "Se le informazioni richieste da specifiche disposizioni di legge non sono sufficienti a dare una rappresentazione veritiera e corretta, si devono fornire le informazioni complementari necessarie allo scopo" (art 2423 cc)?	NO	Se Sì, illustrare

9. Disponibilità liquide

B.IV. Disponibilità liquide

I dati relativi al valore iniziale, agli incrementi e decrementi dell'esercizio che concorrono alla determinazione del valore finale dell'esercizio, sono riportate nelle tabelle di Nota Integrativa Tabellare e nelle Schede di dettaglio, laddove previste dal D.lgs. 118/2011 e s.m.i.. Le tabelle sono presenti in allegato agli schemi di Stato Patrimoniale e Conto Economico e costituiscono parte integrante del Bilancio d'Esercizio.

PRINCIPALI INFORMAZIONI delle movimentazioni dell'esercizio

Cassa

Per la suddetta area di Bilancio non sono rilevati valori di Bilancio.

Conto corrente postale

Per la suddetta area di Bilancio non sono rilevati valori di Bilancio.



Tesoreria unica

In questa voce è appostato il valore di € **17.166.953**

Avendo l'ATS della Brianza un unico conto di Tesoreria sia per la Gestione Sanitaria che per la Gestione Sociale, si rimanda allo stralcio del verbale n. 38 del 20/01/2025 del Collegio sindacale che riporta l'esito della verifica del relativo saldo inserito nella nota descrittiva.

FATTI DI RILIEVO delle movimentazioni dell'esercizio

Per la suddetta area di bilancio non si sono verificati fatti di rilievo.

ALTRE INFORMAZIONI RELATIVE ALLE DISPONIBILITÀ LIQUIDE

Inserire SI o NO nella cella in giallo denominata <<Caso presente in azienda?>>:

Cod.	Informazione	Caso presente in azienda?	Se Sì, illustrare
DL01	Fondi vincolati. Le disponibilità liquide comprendono fondi vincolati?	NO	Se Sì, specificare importo e natura del vincolo
DL02	Gravami. Sulle disponibilità liquide dell'azienda vi sono gravami quali pignoramenti ecc.?	NO	Se Sì, illustrare
DL03	Altro. Esistono altre informazioni che si ritiene necessario fornire per soddisfare la regola generale secondo cui "Se le informazioni richieste da specifiche disposizioni di legge non sono sufficienti a dare una rappresentazione veritiera e corretta, si devono fornire le informazioni complementari necessarie allo scopo" (art 2423 cc)?	NO	Se Sì, illustrare

10. Ratei e risconti attivi**C) RATEI E RISCONTI ATTIVI**

I dati relativi al valore iniziale e al valore finale dell'esercizio, sono riportati nelle tabelle di Nota Integrativa Tabellare e nelle Schede di dettaglio, laddove previste dal D.lgs. 118/2011 e s.m.i.. Le tabelle sono presenti in allegato agli schemi di Stato Patrimoniale e Conto Economico e costituiscono parte integrante del Bilancio d'Esercizio.

In particolare, per le categorie **C.I Ratei attivi e C.II Risconti attivi**, se movimentate, l'iscrizione tra i ratei e risconti attivi è corredata da tutte le informazioni di dettaglio relative alla natura, alla tipologia di realizzazione entro e oltre i 12 mesi; le informazioni di dettaglio sono rilevate nella tabella apposita del foglio "Dettaglio_SP_San" allegata al Bilancio d'Esercizio.

PRINCIPALI INFORMAZIONI delle movimentazioni dell'esercizio**Ratei attivi**

Per la suddetta area di Bilancio non sono rilevati valori di Bilancio.

Risconti passivi

Per la suddetta area di Bilancio non sono rilevati valori di Bilancio.



FATTI DI RILIEVO delle movimentazioni dell'esercizio

Per la suddetta area di bilancio non si sono verificati fatti di rilievo.

Altre informazioni relative a ratei e risconti attivi.

Inserire SI o NO nella cella in giallo denominata <<Caso presente in azienda?>>:

Cod.	Informazione	Caso presente in azienda?	Se Sì, illustrare
RR01	Esistono altre informazioni che si ritiene necessario fornire per soddisfare la regola generale secondo cui "Se le informazioni richieste da specifiche disposizioni di legge non sono sufficienti a dare una rappresentazione veritiera e corretta, si devono fornire le informazioni complementari necessarie allo scopo" (art 2423 cc)?	NO	Se Sì, illustrare

11. Patrimonio netto**A) PATRIMONIO NETTO**

I dati relativi alla consistenza iniziale, all'assegnazione e agli utilizzi per sterilizzazioni nel corso dell'esercizio, nonché i giroconti/riclassificazioni e altre variazioni che concorrono alla determinazione del valore finale dell'esercizio, sono riportate nelle tabelle di Nota Integrativa Tabellare e nelle Schede di dettaglio, laddove previste dal D.lgs. 118/2011 e s.m.i.. Le tabelle sono presenti in allegato agli schemi di Stato Patrimoniale e Conto Economico e costituiscono parte integrante del Bilancio d'Esercizio.

In particolare, per le categorie **A.II) Finanziamenti per investimenti**, **A.IV.2) Riserve da plusvalenze da reinvestire** e **A.IV.3) Contributi da reinvestire**, se movimentate, l'iscrizione tra il Patrimonio Netto è corredata da tutte le informazioni di dettaglio relative alla natura, alla tipologia, alle movimentazioni patrimoniali e finanziarie, nonché alla consistenza iniziale e finale; le informazioni di dettaglio sono rilevate nella tabella apposita del foglio "Dettaglio_SP_San" allegata al Bilancio d'Esercizio.

PRINCIPALI INFORMAZIONI delle movimentazioni dell'esercizio**Fondo di dotazione**

Il fondo non presenta variazioni rispetto all'anno precedente ed è pari a **€ -60.317**.

Poiché il fondo di dotazione presenta un saldo negativo, si dettaglia la sua composizione:

€ 59.364,65 per accantonamento di ferie non godute anno 1997 erroneamente imputate, nell'esercizio 1998, al bilancio sanitario.

€ 952,31 per accantonamento contr. Inpdap per dipendenti dimessi.

Finanziamenti per investimenti

La voce "Finanziamenti da Regione per investimenti" presenta un saldo di **€ 31.178**, relativo all'acquisto di licenze d'uso software sterilizzate per il progetto Portale Caregiver, interamente finanziate con i disaccantonamenti di risorse del Bilancio Sociale autorizzati da Regione Lombardia nel 2022 (€ 50.000) al netto della quota di € 18.822 utilizzata per sterilizzare le relative quote di ammortamento; la quota utilizzata nell'esercizio è di € 10.000.



Riserve da donazioni e lasciti vincolati ad investimenti

Per la suddetta area di Bilancio non sono rilevati valori di Bilancio.

Altre riserve

Per la suddetta area di Bilancio non sono rilevati valori di Bilancio.

Contributi per ripiano perdite

Per la suddetta area di Bilancio non sono rilevati valori di Bilancio.

Utili (perdite) portati a nuovo

Per la suddetta area di Bilancio non sono rilevati valori di Bilancio.

Utile (perdita) d'esercizio

Per la suddetta area di Bilancio non sono rilevati valori di Bilancio.

FATTI DI RILIEVO delle movimentazioni dell'esercizio

Nel corso dell'esercizio è stato restituito a Regione Lombardia l'importo di **€ 118.534** relativo alla quota residua dell'assegnazione ex DGR XI/690 del 24/10/2018 "Potenziamento del Servizio di Inclusione scolastica" destinata all'acquisto di stampanti per non vedenti, come richiesto con Decreto della Direzione Generale Famiglia, solidarietà sociale, disabilità e pari opportunità n. 2356 del 12/02/2024.

ALTRE INFORMAZIONI RELATIVE AL PATRIMONIO NETTO

Inserire SI o NO nella cella in giallo denominata <<Caso presente in azienda?>>:

Cod.	Informazione	Caso presente in azienda?	Se Sì, illustrare
PN01	Donazioni e lasciti vincolati ad investimenti. Nell'esercizio non sono state rilevate donazioni e lasciti vincolati ad investimenti?	NO	Sì, specificare importo, soggetto erogatore e tipologia di beni acquisiti
PN02	Fondo di dotazione. Il fondo di dotazione ha subito variazioni rispetto all'esercizio precedente?	NO	Se Sì, specificare importo e motivazione variazione
PN03	Altro. Esistono altre informazioni che si ritiene necessario fornire per soddisfare la regola generale secondo cui "Se le informazioni richieste da specifiche disposizioni di legge non sono sufficienti a dare una rappresentazione veritiera e corretta, si devono fornire le informazioni complementari necessarie allo scopo" (art 2423 cc)?	NO	Se Sì, illustrare

12. Fondi per rischi e oneri**B) FONDI PER RISCHI ED ONERI**

I dati relativi alla consistenza iniziale, all'accantonamento e agli utilizzi dell'esercizio, nonché le riclassificazioni che concorrono alla determinazione del valore finale dell'esercizio, sono riportate nelle tabelle di Nota Integrativa Tabellare e nelle Schede di dettaglio, laddove previste dal D.lgs. 118/2011 e s.m.i.. Le tabelle sono



presenti in allegato agli schemi di Stato Patrimoniale e Conto Economico e costituiscono parte integrante del Bilancio d'Esercizio.

Per questa categoria sono previste le seguenti tipologie:

- B.I) Fondi per imposte, anche differite
- B.II) Fondi per rischi
- B.III) Fondi da distribuire
- B.IV) Quota inutilizzata contributi di parte corrente vincolati
- B.V) Altri fondi

In particolare, per le categorie **B) FONDI PER RISCHI ED ONERI**, se movimentate, l'iscrizione tra i fondi è corredata da tutte le informazioni di dettaglio relative agli eventuali utilizzi dei fondi indicando la natura del costo; le informazioni di dettaglio sono rilevate nella tabella apposita del foglio *Utilizzi_Fondi_San* allegata al Bilancio d'Esercizio.

Inoltre, per le categorie **B.IV) Quote inutilizzate contributi**, se movimentate, l'iscrizione tra i fondi è corredata da tutte le informazioni di dettaglio relative alla Assegnazione indicando la descrizione dell'ente o del soggetto concedente, gli estremi degli atti di assegnazione, la destinazione e la natura dei costi correlati al contributo, gli importi assegnati, utilizzati e accantonati, nonché le quote destinate agli investimenti; le informazioni di dettaglio sono rilevate nelle tabelle apposite dei fogli *"VincNI SOC"* e *"UtilizziNI SOC"* allegati al Bilancio d'Esercizio.

PRINCIPALI INFORMAZIONI delle movimentazioni dell'esercizio

Il valore complessivo al 31/12/2024 della Voce B.IV) Quote inutilizzate contributi è pari ad **€ 12.865.788** di cui:

- B.IV.3.1) Quote inutilizzate contributi vincolati da soggetti pubblici (extra Fondo) pari a € 12.863.392
- B.IV.6) Quote inutilizzate contributi vincolati da privati pari a € 2.396

Nel corso dell'esercizio 2024 si è proceduto ad accantonare i contributi assegnati e non utilizzati nonché a rilevare gli utilizzi dei contributi di esercizi precedenti.

Per il dettaglio di queste voci si rimanda al prospetto Schema di dettaglio contributi vincolati ni_soc.

Il valore della Voce B.V.2) Fondi per rinnovi contrattuali pari ad **€ 40.403** di riferisce al Fondo per rinnovi contrattuali – comparto (B.V.2.3) valore al 31/12/2024.

FATTI DI RILIEVO delle movimentazioni dell'esercizio

Nel corso dell'esercizio si è provveduto a:

- restituire a Regione Lombardia l'importo di **€ 249.638** relativo alle quote residue dell'assegnazione ex Decreto 6039 del 6/05/2021 e Decreto 9052 del 1/7/2021 (DGR XI/4408 del 17/03/2021) "Fondo Non Autosufficienze 2020 - PRO.VI esercizio finanziario 2021", come richiesto con Decreto della Direzione Generale Famiglia, solidarietà sociale, disabilità e pari opportunità n. 4772 del 22/03/2024.

- riallocare risorse già erogate agli Ambiti Territoriali per il Fondo DOPO DI NOI degli anni 2016 (Decreto 8196/2017 – DGR 6674/2017), 2017 (Decreto 14781/2017 – DGR 6674/2017), 2018 (Decreto 13477/2019 – DGR 2141/2019), recuperando **€ 140.796** dagli Ambiti Territoriali di Bellano, Merate e Vimercate ed erogando contestualmente **€ 100.000** all'Ambito Territoriale di Lecco, rimanendo in attesa di indicazioni da parte di Regione Lombardia in merito alla destinazione della quota residua di **€ 40.796**.



Di seguito sono illustrati brevemente i criteri utilizzati per la determinazione dell'entità dei fondi, nonché degli estremi dei verbali del Collegio Sindacale come specificato nella tabella. Nel caso di assenza di un verbale specifico del collegio sindacale, si è indicato il verbale di approvazione del bilancio d'esercizio cui il fondo si riferisce.

3.20.10.00.000.000.00.000 **B.I) Fondi per imposte, anche differite**

Descrizione	Anno di costituzione	Criteri di determinazione	Importi	Estremi del verbale del Collegio Sindacale

3.20.20.10.000.000.00.000 **B.II.1) Fondo rischi per cause civili ed oneri processuali**

Descrizione	Anno di costituzione	Criteri di determinazione	Importi	Estremi del verbale del Collegio Sindacale

3.20.20.20.000.000.00.000 **B.II.2) Fondo rischi per contenzioso personale dipendente**

Descrizione	Anno di costituzione	Criteri di determinazione	Importi	Estremi del verbale del Collegio Sindacale

3.20.20.30.000.000.00.000 **B.II.3) Fondo rischi connessi all'acquisto di prestazioni sanitarie da privato**

Descrizione	Anno di costituzione	Criteri di determinazione	Importi	Estremi del verbale del Collegio Sindacale

3.20.20.40.000.000.00.000 **B.II.4) Fondo rischi per copertura diretta dei rischi (autoassicurazione)**

Descrizione	Anno di costituzione	Criteri di determinazione	Importi	Estremi del verbale del Collegio Sindacale



3.20.20.50.000.000.00.000 B.II.5) Altri fondi rischi

Descrizione	Anno di costituzione	Criteri di determinazione	Importi	Estremi del verbale del Collegio Sindacale

3.20.50.30.000.000.00.000 B.V.3) Altri fondi per oneri e spese

Descrizione	Anno di costituzione	Criteri di determinazione	Importi	Estremi del verbale del Collegio Sindacale

ALTRE INFORMAZIONI RELATIVE A FONDI RISCHI E ONERI

Inserire SI o NO nella cella in giallo denominata <<Caso presente in azienda?>>:

Cod.	Informazione	Caso presente in azienda?	Se Sì, illustrare
FR01	Con riferimento ai rischi per i quali è stato costituito un fondo, esiste la possibilità di subire perdite addizionali rispetto agli ammontari stanziati?	NO	Se Sì, illustrare
FR02	Esistono rischi probabili, a fronte dei quali non è stato costituito un apposito fondo per l'impossibilità di formulare stime attendibili?	NO	Se Sì, indicare le informazioni utili per la comprensione della situazione
FR03	Esistono rischi (né generici, né remoti) a fronte dei quali non è stato costituito un apposito fondo perché solo possibili, anziché probabili? Da tali rischi potrebbero scaturire perdite significative?	NO	Se Sì, indicare le informazioni utili per la comprensione della situazione
FR04	Esistono altre informazioni che si ritiene necessario fornire per soddisfare la regola generale secondo cui "Se le informazioni richieste da specifiche disposizioni di legge non sono sufficienti a dare una rappresentazione veritiera e corretta, si devono fornire le informazioni complementari necessarie allo scopo" (art 2423 cc)?	NO	Se Sì, illustrare



13. Trattamento di fine rapporto

C) TRATTAMENTO DI FINE RAPPORTO

I dati relativi alla consistenza iniziale, all'accantonamento e agli utilizzi dell'esercizio, nonché le riclassificazioni che concorrono alla determinazione del valore finale dell'esercizio, sono riportate nelle tabelle di Nota Integrativa Tabellare e nelle Schede di dettaglio, laddove previste dal D.lgs. 118/2011 e s.m.i.. Le tabelle sono presenti in allegato agli schemi di Stato Patrimoniale e Conto Economico e costituiscono parte integrante del Bilancio d'Esercizio.

Per questa categoria sono previste le seguenti tipologie:

- C.I) Premi operosità
- C.II) TFR personale dipendente

In particolare, per le categorie **C) TRATTAMENTO DI FINE RAPPORTO** se movimentate, l'iscrizione tra i fondi è corredata da tutte le informazioni di dettaglio relative agli eventuali utilizzi dei fondi indicando la natura del costo; le informazioni di dettaglio sono rilevate nella tabella apposita del foglio *Utilizzi_Fondi_San* allegata al Bilancio d'Esercizio.

PRINCIPALI INFORMAZIONI delle movimentazioni dell'esercizio

Per la suddetta area di Bilancio non sono rilevati valori di Bilancio.

FATTI DI RILIEVO delle movimentazioni dell'esercizio

Per la suddetta area di bilancio non si sono verificati fatti di rilievo.

Di seguito sono illustrati brevemente i criteri utilizzati per la determinazione dell'entità dei fondi, nonché degli estremi dei verbali del Collegio Sindacale come specificato nella tabella. Nel caso di assenza di un verbale specifico del collegio sindacale, si è indicato il verbale di approvazione del bilancio d'esercizio cui il fondo si riferisce.

3.30.10.00.000.000.000 C.I) Premi operosità

Descrizione	Anno di costituzione	Criteri di determinazione	Importi	Estremi del verbale del Collegio Sindacale
	sino al 1994			
	1995/1997			
	1998			
	1999			
	2000			
	2001			
	2002			
	2003			
	2004			
	2005			
	2006			
	2007			



	2008			
	2009			
	2010			
	2011			
	2012			
	2013			
	2014			
	2015			
	2016			
	2017			
	2018			
	2019			
	2020			
	2021			
	2022			
	2023			
	2024			

ALTRE INFORMAZIONI RELATIVE A TRATTAMENTO DI FINE RAPPORTO

Inserire SI o NO nella cella in giallo denominata <<Caso presente in azienda?>>:

Cod.	Informazione	Caso presente in azienda?	Se Sì, illustrare
TR01	Altro. Esistono altre informazioni che si ritiene necessario fornire per soddisfare la regola generale secondo cui “Se le informazioni richieste da specifiche disposizioni di legge non sono sufficienti a dare una rappresentazione veritiera e corretta, si devono fornire le informazioni complementari necessarie allo scopo” (art 2423 cc)?	NO	Se Sì, illustrare

14. Debiti

D) DEBITI

I dati relativi al valore iniziale, alle movimentazioni dell'esercizio quali incrementi, decrementi per pagamenti e giroconti, che concorrono alla determinazione del valore finale dell'anno, nonché i dettagli dei debiti per acquisto cespiti ed, infine, le fatture da ricevere, l'anzianità e la scadenza dei crediti, sono riportati nelle tabelle di Nota Integrativa Tabellare (vedi allegati del Bilancio d'Esercizio).

Per questa categoria sono previste le seguenti tipologie:

- D.I. Debiti per Mutui passivi
- D.II. Debiti v/Stato
- D.III. Debiti v/Regione
- D.IV. Debiti v/Comuni
- D.V. Debiti v/Aziende sanitarie pubbliche
- D.VI. Debiti V/ Società Partecipate e/o Enti Dipendenti Della Regione
- D.VII. Debiti v/Fornitori



- D.VIII. Debiti v/Istituto tesoriere
- D.IX. Debiti Tributari
- D.X. Debiti v/Istituti previdenziali, assistenziali e sicurezza sociale
- D.XI. Debiti v/Altri

In particolare, per la categoria **D.I. Debiti per Mutui passivi**, se movimentata, l'iscrizione tra i debiti è corredata da tutte le informazioni di dettaglio relative alla destinazione, al soggetto erogatore, agli estremi della delibera di autorizzazione regionale, alla scadenza, alla garanzia e ai tassi reali, nonché l'importo iniziale e il debito residuo; le informazioni di dettaglio sono rilevate nella tabella apposita del foglio "Dettaglio_SP_San" allegata al Bilancio d'Esercizio.

Per la categoria **Debiti v/Aziende sanitarie pubbliche della Regione - per mobilità in compensazione e non** se movimentata, l'iscrizione tra i debiti è corredata da tutte le informazioni di dettaglio relative alla mobilità in compensazione e non in compensazione e alle altre prestazioni; le informazioni di dettaglio sono rilevate nella tabella del foglio "Cons" allegata al Bilancio d'Esercizio.

Per le informazioni di dettaglio relative ai debiti verso la Regione, ai debiti verso Aziende Sanitarie pubbliche e ai debiti verso fornitori si rinvia alle apposite tabelle allegare agli schemi del Bilancio d'Esercizio.

PRINCIPALI INFORMAZIONI delle movimentazioni dell'esercizio

Debiti per Mutui passivi

Per la suddetta area di Bilancio non sono rilevati valori di Bilancio.

Debiti v/Stato

Per la suddetta area di Bilancio non sono rilevati valori di Bilancio.

Debiti v/Regione

In questa voce è appostato il valore di **€ 0**, avendo provveduto a saldare i debiti sorti nell'esercizio.

Debiti v/Comuni

Le partite dei rapporti con i Comuni per un totale di **€ 1.847.559** riguardano: saldo FNA 2023 esercizio 2024 (€ 1.691.404), contributi per quota straordinaria FSR Minori in comunità ex DGR 2976/2024 (€ 107.669), acconto misura Assistenti familiari (€ 30.486), acconto Centri Vita Indipendente (€ 18.000).

Debiti v/Aziende sanitarie pubbliche

D.V.1.f.1) Debiti verso Agenzie Tutela Salute della Regione

In questa voce è appostato il valore di **€ 0**, avendo provveduto a saldare i debiti residui dell'esercizio precedente ed i debiti sorti nell'esercizio corrente.

D.V.1.f.2) Debiti verso Aziende Socio-Sanitarie Territoriali della Regione

Le partite dei rapporti con le Aziende sociosanitarie territoriali per un totale di **€ -158** riguardano:

Asst Brianza	€	496	per note di credito da ricevere per progetti di Contrasto Disagio Giovanile
Asst Lecco	€	338	per fatture da ricevere per progetti di Contrasto Disagio Giovanile.

D.V.1.f.3) Debiti verso IRCCS e Fondazioni di diritto pubblico della Regione

In questa voce è appostato il valore di **€ 0**, avendo provveduto a saldare i debiti sorti nell'esercizio corrente.

Debiti V/ Società Partecipate e/o Enti Dipendenti Della Regione



Per la suddetta area di Bilancio non sono rilevati valori di Bilancio.

Debiti v/Fornitori

Si tratta di debiti verso fornitori e professionisti relativi a beni e servizi per progetti e contributi dei Dipartimenti della Direzione Sociale (in particolare per saldo FNA 2023 esercizio 2024 misura B2, per Inclusione scolastica disabili sensoriali e per Progetto adolescenti in difficoltà) per **€ 1.528.325**.

Debiti v/Istituto tesoriere

Per la suddetta area di Bilancio non sono rilevati valori di Bilancio.

Debiti Tributari

In questa voce vengono rilevati i debiti **per € 27.418** relativi ad Irap ed Iva di competenza dell'anno 2024 come di seguito specificato:

Irap € 1.642

Iva € 25.776.

Debiti v/Istituti previdenziali, assistenziali e sicurezza sociale

In questa voce è appostato il valore totale di **€ 1.380**.

Si tratta di debiti per oneri a carico ente relativi a competenze fisse e accessorie del mese di dicembre e ai residui dell'esercizio 2024 da liquidare nel corso dell'esercizio 2025

Debiti v/Altri

In questa voce per un totale di **€ 1.777.394** sono compresi:

- debiti verso dipendenti (€ 5.787) relativi alle competenze fisse e accessorie dell'esercizio 2024 da liquidare nel corso dell'esercizio 2025;
- debiti verso privati relativi a rimborsi ad assistiti (€ 1.047.076) contributi economici L. 23/99, contributi Fondo gravissime disabilità misura B1, contributi prog. Solidarietà in testa, contributo modifiche strumenti di guida L 104/92 di competenza dell'esercizio 2024 pagati nell'esercizio 2025;
- altri debiti diversi verso enti Pubblici (€ 706.166) per contributi in conto capitale DGR 4531 del 10/12/2015, quota FNA 2023 esercizio 2024 misura B2, quota straordinaria FSR DGR 2976/2024 minori in comunità, acconto progetto conciliazione familiare.
- debiti verso Bilancio Sanitario (€ 18.365) per rimborso oneri borse lavoro per prevenzione disagio minori e per rimborsi IVA su trattenute ticket personale dipendente da rimborsare al bilancio della gestione sanitaria.

FATTI DI RILIEVO delle movimentazioni dell'esercizio

Per la suddetta area di bilancio non si sono verificati fatti di rilievo.

ALTRE INFORMAZIONI RELATIVE A DEBITI

Inserire SI o NO nella cella in giallo denominata <<Caso presente in azienda?>>:

Cod.	Informazione	Caso presente in azienda?	Se Sì, illustrare
DB01	Transazioni. I debiti verso fornitori sono sottoposti a procedure di transazione regionali?	NO	Se Sì, specificare importi per fornitori e allegare comunicazioni regionali in merito
DB02	Altro. Esistono altre informazioni che si ritiene necessario fornire per soddisfare la regola generale secondo cui "Se le informazioni richieste da specifiche disposizioni di legge non sono sufficienti a dare una rappresentazione veritiera e corretta, si devono fornire le informazioni complementari necessarie allo sco-	NO	Se Sì, illustrare



	po" (art 2423 cc)?		
--	--------------------	--	--

15. Ratei e risconti passivi

E) RATEI E RISCONTI PASSIVI

I dati relativi al valore iniziale e al valore finale dell'esercizio, sono riportati nelle tabelle di Nota Integrativa Tabellare e nelle Schede di dettaglio, laddove previste dal D.lgs. 118/2011 e s.m.i.. Le tabelle sono presenti in allegato agli schemi di Stato Patrimoniale e Conto Economico e costituiscono parte integrante del Bilancio d'Esercizio.

In particolare, per le categorie **E.I Ratei passivi** e **E.II Risconti passivi**, se movimentate, l'iscrizione tra i ratei e risconti attivi è corredata da tutte le informazioni di dettaglio relative alla natura, alla tipologia di realizzazione entro e oltre i 12 mesi; le informazioni di dettaglio sono rilevate nella tabella apposita del foglio "Dettaglio_SP_San" allegata al Bilancio d'Esercizio.

PRINCIPALI INFORMAZIONI delle movimentazioni dell'esercizio

Ratei passivi

Per la suddetta area di Bilancio non sono rilevati valori di Bilancio.

Risconti attivi

Per la suddetta area di Bilancio non sono rilevati valori di Bilancio.

FATTI DI RILIEVO delle movimentazioni dell'esercizio

Per la suddetta area di bilancio non si sono verificati fatti di rilievo.

ALTRE INFORMAZIONI RELATIVE A RATEI E RISCONTI PASSIVI.

Inserire SÌ o NO nella cella in giallo denominata <<Caso presente in azienda?>>:

Cod.	Informazione	Caso presente in azienda?	Se Sì, illustrare
RPO1	Altro. Esistono altre informazioni che si ritiene necessario fornire per soddisfare la regola generale secondo cui "Se le informazioni richieste da specifiche disposizioni di legge non sono sufficienti a dare una rappresentazione veritiera e corretta, si devono fornire le informazioni complementari necessarie allo scopo" (art 2423 cc)?	NO	Se Sì, illustrare

16. Conti d'ordine

G) CONTI D'ORDINE

I dati relativi al valore iniziale e alle movimentazioni, quali incrementi e decrementi dell'esercizio che concorrono alla determinazione del valore finale dell'esercizio, sono riportati nelle tabelle di Nota Integrativa Tabellare e nelle Schede di dettaglio, laddove previste dal D.lgs. 118/2011 e s.m.i.. Le tabelle sono presenti in alle-



gato agli schemi di Stato Patrimoniale e Conto Economico e costituiscono parte integrante del Bilancio d'Esercizio.

Per le informazioni di dettaglio si rinvia alle apposite tabelle allegate al Bilancio di Esercizio.

PRINCIPALI INFORMAZIONI delle movimentazioni dell'esercizio

G.III) Beni in comodato

In questa voce è appostato il valore totale di **€ 181.466**.

Si tratta di stampanti per non vedenti destinate in comodato d'uso gratuito agli enti erogatori di servizi per la disabilità sensoriale, ai sensi della DGR XI/690 del 24/10/2018.

G.V.2.a) Garanzie ricevute: di cui fidejussioni

In questa voce è appostato il valore di **€ 4.770**.

Si tratta di una fidejussione relativa al servizio di erogazione di formazione specialistica a favore degli assistenti alla comunicazione per progetti di inclusione scolastica di persone con disabilità sensoriale.

FATTI DI RILIEVO delle movimentazioni dell'esercizio

Per la suddetta area di bilancio non si sono verificati fatti di rilievo.

ALTRE INFORMAZIONI RELATIVE A CONTI D'ORDINE

Inserire SI o NO nella cella in giallo denominata <<Caso presente in azienda?>>:

Cod.	Informazione	Caso presente in azienda?	Se Sì, illustrare
CO01	Sono state attivate operazioni di project finance?	NO	Se Sì, illustrare
CO02	Esistono beni dell'Azienda presso terzi (in deposito, in pegno o in comodato)?	SI	Si tratta di stampanti per non vedenti destinate in comodato d'uso gratuito agli enti erogatori di servizi per la disabilità sensoriale, ai sensi della DGR XI/690 del 24/10/2018
CO03	Altro. Esistono altre informazioni che si ritiene necessario fornire per soddisfare la regola generale secondo cui "Se le informazioni richieste da specifiche disposizioni di legge non sono sufficienti a dare una rappresentazione veritiera e corretta, si devono fornire le informazioni complementari necessarie allo scopo" (art 2423 cc)?	NO	Se Sì, illustrare



RLS.C.R.I.B.A.



CONTO ECONOMICO

17. Contributi in conto esercizio

17.1 Contributi in conto esercizio

A.1) Contributi in conto esercizio

I dati relativi al valore dei contributi dell'esercizio confrontati con quelli dell'anno precedente e la relativa variazione sono riportati nelle tabelle di Nota Integrativa Tabellare e nelle Schede di dettaglio, laddove previste dal D.lgs. 118/2011 e s.m.i.. Le tabelle sono presenti in allegato agli schemi di Stato Patrimoniale e Conto Economico e costituiscono parte integrante del Bilancio d'Esercizio.

Per questa categoria sono previste le seguenti tipologie:

- A.1.a) Contributi in c/esercizio da Regione per quota Fondo Sanitario regionale
- A.1.b) Contributi in c/esercizio (Extra Fondo)
- A.1.c) Contributi in c/esercizio per ricerca
- A.1.d) Contributi in c/esercizio da privati

In particolare, per le categorie dei **Contributi**, se movimentate, l'iscrizione tra i ricavi è corredata da tutte le informazioni di dettaglio relative alla Assegnazione indicando la descrizione dell'ente o del soggetto concedente, gli estremi degli atti di assegnazione, la destinazione e la natura dei costi correlati al contributo, gli importi assegnati, utilizzati e accantonati, nonché le quote destinate agli investimenti; le informazioni di dettaglio sono rilevate nelle tabelle apposite del foglio "VincNI SOC" allegata al Bilancio d'Esercizio.

Finanziamento di parte corrente (FSR indistinto)

Per la suddetta area di Bilancio non sono rilevati valori di Bilancio.

Funzioni

Per la suddetta area di Bilancio non sono rilevati valori di Bilancio.

Fondo Sociale Regionale parte corrente – risorse per Ambiti distrettuali € 7.268.698

Regione Lombardia - Fondo Sociale Regionale 2024 (quota ordinaria) – DGR n. 2915 del 5/08/2024 - Decreto n. 15988 del 24/10/2024 -: quota assegnata € 6.913.351 – quota utilizzata € 4.839.345 – quota accantonata € 2.074.006.

Regione Lombardia - Quota straordinaria del fondo sociale regionale 2024 assegnata ai comuni con popolazione fino a 5.000 abitanti - impegno e liquidazione - Dgr n. 2976 del 09/09/2024 - Decreto n. 15451 del 16/10/2024 -: quota assegnata € 355.347 – quota utilizzata € 320.273 – quota accantonata € 35.074.

Contributi da Regione per esercizio funzioni di vigilanza € 39.274

Regione Lombardia - Funzioni di vigilanza e controllo anno 2024 - quota ATS - Decreto n. 19029 del 05/12/2024: quota assegnata € 39.274 – quota interamente accantonata.

Contributi da Regione per esercizio funzioni trasferite ai Comuni in materia di autorizzazione al funzionamento € 73.359

Regione Lombardia - Contributi per Funzioni di Vigilanza Ambiti territoriali – quota anno 2024 Decreto n. 19029 del 05/12/2024: quota assegnata € 73.359 – quota interamente accantonata.



Altri Contributi da Regione € 2.841.070

Nel dettaglio:

Regione Lombardia – Assegnazione per l'inclusione scolastica degli studenti con disabilità sensoriale (l.r. n. 19/2007 artt. 5 e 6):

DGR n. 78 del 03/04/2023 – Decreto n. 10687 del 13/07/2023 Servizi di inclusione scolastica agli studenti con disabilità sensoriale - anno scolastico 2023/2024 quota anno 2024: quota assegnata € 398.275 – quota interamente utilizzata.

DGR n. 78 del 03/04/2023 – Decreto n. 10687 del 13/07/2023 - Servizi di inclusione scolastica agli studenti con disabilità sensoriale - Servizio tiflogico anno scolastico 2023/2024 quota anno 2024: quota assegnata € 150.000 – quota interamente utilizzata.

DGR n. 78 del 03/04/2023 – Decreto n. 9372 del 20/06/2024 - Servizi di inclusione scolastica agli studenti con disabilità sensoriale – premialità enti erogatori anno scolastico 2023/2024 quota anno 2024: quota assegnata € 42.857 – quota interamente accantonata.

DGR n. 78 del 03/04/2023 – Decreto n. 10687 del 13/07/2023 - Servizi di inclusione scolastica agli studenti con disabilità sensoriale - anno scolastico 2024/2025 quota anno 2024: quota assegnata € 1.038.086 – quota utilizzata € 131.016 – quota accantonata € 907.070.

DGR n. 2913 del 05/08/2024 – Decreto n. 13033 del 04/09/2024 – prog. “Comunicare senza barriere” per l'inclusione delle persone sorde o ipoacusiche quota anno 2024: quota assegnata € 12.963 – quota interamente accantonata.

Regione Lombardia – Rifinanziamento azioni qualità vita persone sottoposte a terapia oncologica - contributo acquisto parrucca - anno 2024 – **DGR n. 1764 del 22/01/2024 – Decreto n. 6413 del 23/04/2024**: quota assegnata € 162.155 – quota utilizzata € 28.747 – quota accantonata € 133.408.

Regione Lombardia – Interventi per favorire e promuovere l'invecchiamento attivo con riferimento agli orti riabilitativo-terapeutici - quota anno 2024 – **DGR n. 3509 del 2/12/2024 – Decreto n. 19895 del 18/12/2024**: quota assegnata € 12.370 – quota interamente accantonata.

Regione Lombardia – Interventi per favorire e promuovere l'invecchiamento attivo - anno 2024 – **DGR n. 2168 del 15/4/2024 – Decreto n. 6674 del 30/04/2024**: quota assegnata € 309.254 – quota interamente accantonata.

Regione Lombardia – Rifinanziamento e potenziamento degli interventi a favore del lavoro di assistenza e cura svolto dagli assistenti familiari – Risorse per Ambiti territoriali - **DGR n. 2088 del 25/03/2024 - Decreto n. 7954 del 24/05/2024 e n. 8773 del 10/06/2024**: quota assegnata € 265.608 – quota interamente accantonata.

Regione Lombardia – Interventi psico socio educativi per contrastare il disagio dei minori – incremento dotazione finanziaria - **DGR n. 2439 del 03/06/2024 - Decreto n. 9150 del 17/06/2024**: quota assegnata € 123.396 – quota interamente accantonata.

Regione Lombardia – Leva civica volontaria – quota anno 2024 - **DGR n. 1288 del 13/11/2023 – Decreto n. 19731 del 06/12/2023 -Decreto n. 10528 del 11/07/2024 e**: quota assegnata € 35.640 – quota interamente accantonata; quota assegnata in compensazione da Ats Pavia € 2.866 – quota interamente accantonata;

Regione Lombardia – Programmi di recupero degli uomini autori di violenza – **DGR n. 2801 del-22/7/2024– Decreto n. 12340-del 07/08/2024**: quota assegnata € 16.757 – quota interamente accantonata.

Regione Lombardia - Assegnazione regionale per l'acquisto di strumenti tecnologicamente avanzati ex l.r. 23/99 – DSA – quota anno 2024 - **DGR n. 3192 del 14/10/2024 - Decreto n. 16369 del 30/10/2024**: quota assegnata € 97.247 – quota interamente accantonata.

Regione Lombardia – Misura sperimentale "accanto": sostegno genitori separati, divorziati e vedovi - quota anno 2024 - **DGR n. 3612 del 16/12/2024 – Decreto n. 20668 del 20/12/24**: quota assegnata € 145.107 – quota interamente accantonata.



Regione Lombardia – Assegnazione delle risorse regionali per l'erogazione di contributi a favore di persone disabili per la modifica degli strumenti di guida ex art. 27 della legge n. 104/1992 quota anno 2024- **Decreto n. 18285 del 26/11/2024:** quota assegnata € 28.489 – quota interamente accantonata.

FNPS – risorse per Ambiti distrettuali € 6.509.114

Regione Lombardia – Fondo Nazionale Politiche Sociali 2023 quota 2024 - DGR. n. 2800 del 22/07/2024 – Decreto n. 12055 del 02/08/2023: quota assegnata € 6.509.114– quota interamente utilizzata.

FNA – risorse per Ambiti distrettuali € 6.272.066

Nel dettaglio

Regione Lombardia – FNA 2023 esercizio 2024 – Misura B2 – DGR n. 1669 del 28/12/23 e n. 2033 del 18/3/2024 e n. 2166 del 15/4/2024 – Decreto n. 6036 del 17/4/2024: quota assegnata € 4.790.579 – quota interamente utilizzata.

Regione Lombardia – FNA 2023 esercizio 2024 – Misura B1 Ambiti – DGR n. 1669 del 28/12/2023 e n. 2033 del 18/03/2024 e n. 2166 del 15/04/2024 – Decreto n. 6036 del 17/04/2024: quota assegnata € 310.587 – quota interamente utilizzata.

Regione Lombardia – FNA 2023 esercizio 2024 – rafforzamento PUA – DGR n. 1669 del 28/12/2023 e n. 2033 del 18/03/2024 e n. 2166 del 15/04/2024 – Decreto n. 6036 del 17/04/2024: quota assegnata € 320.000 – quota interamente accantonata.

Regione Lombardia – FNA 2023 esercizio 2024 – implementazione PUA – DGR n. 1669 del 28/12/2023 e n. 2033 del 18/03/2024 e n. 2166 del 15/04/2024 – Decreto n. 6036 del 17/04/2024: quota assegnata € 520.000 – quota interamente accantonata.

Regione Lombardia – Contributi per Centri di vita indipendente di cui alla L.R. 25/2022 – quota anno 2024 - DGR n. 984 del 25/09/2023 – Decreto n. 8685 del 07/06/2024: quota assegnata € 90.900 – quota utilizzata: € 54.000 – quota accantonata € 36.900.

Regione Lombardia – FNA 2023 PRO.VI quota ambiti anno 2024 – DGR n. 1669 del 28/12/2023, n. 2033 del 18/03/2024 e n. 2166 del 15/04/2024 – Decreto n. 11172 del 22/07/2024: quota assegnata € 240.000 – quota interamente accantonata.

FNA – risorse per ATS € 12.065.483

Nel dettaglio

Regione Lombardia – FNA 2023 esercizio 2024 – Risorse regionali – Misura B1– DGR n. 1669 del 28/12/2023 – Decreto n. 1806 del 31/01/2024: quota assegnata € 1.416.874 – quota interamente utilizzata;

Regione Lombardia – FNA 2023 esercizio 2024 – Misura B1 ulteriori risorse regionali– DGR n. 1669 del 28/12/2023 DGR n. 2033 del 18/03/2024– Decreto n. 4773 del 22/3/2024: quota assegnata € 367.335 – quota interamente utilizzata.

Regione Lombardia – FNA 2023 esercizio 2024 – Risorse regionali – Misura B1 ulteriori assegnazioni:

DGR n. 1669 del 28/12/2023 e n. 2033 del 18/03/2024 e n. 2166 del 15/04/2024 – Decreto n. 6036 del 17/04/2024: quota assegnata € 8.894.734 – quota interamente utilizzata.

DGR n. 2847 del 29/7/2024 – Decreto n.13041 del 04/09/2024: quota assegnata € 872.211 – quota utilizzata € 329.780 – quota accantonata € 542.431.

DGR n. 2911 del 05/08/2024 – Decreto n.13043 del 04/09/2024: quota assegnata € 75.217 – quota interamente accantonata.

Regione Lombardia – FNA 2023 esercizio 2024 – Misura B1 – Fondo care giver 2023 - DGR n. 2033 del 18/03/2024 – Decreto n. 4895 del 26/03/2024: quota assegnata € 389.113 – quota utilizzata € 23.249 – quota accantonata € 365.864.

Regione Lombardia – Fondo care giver familiare 2024 esercizio 2024 - DGR n. 3613 del 16/12/2024 – Decreto n. 20618 del 20/12/2024: quota assegnata € 50.000 – quota interamente accantonata.



Altri Contributi da enti pubblici

Per la suddetta area di bilancio non si sono rilevati valori di bilancio.

Altri Contributi da privati

Incasso crediti pregressi con relativa diminuzione Fondo svalutazione crediti 2024 **€ 759**

FATTI DI RILIEVO delle movimentazioni dell'esercizio

Per la suddetta area di bilancio non si sono verificati fatti di rilievo

17.2 Rettifica contributi c/esercizio per destinazione ad investimenti

A.2) Rettifica contributi c/esercizio per destinazione ad investimenti - Totale

I dati relativi al valore delle rettifiche dei contributi c/esercizio destinate ad investimenti confrontati con quelli dell'anno precedente e la relativa variazione sono riportati nelle tabelle di Nota Integrativa Tabellare e nelle Schede di dettaglio, laddove previste dal D.lgs. 118/2011 e s.m.i.. Le tabelle sono presenti in allegato agli schemi di Stato Patrimoniale e Conto Economico e costituiscono parte integrante del Bilancio d'Esercizio.

PRINCIPALI INFORMAZIONI delle movimentazioni dell'esercizio

Precisare la tipologia di investimenti effettuati e i contributi di riferimento

Per la suddetta area di bilancio non si sono rilevati valori di bilancio

FATTI DI RILIEVO delle movimentazioni dell'esercizio

Per la suddetta area di bilancio non si sono verificati fatti di rilievo

17.3 Utilizzo fondi per quote inutilizzate contributi vincolati di esercizi precedenti

A.3) Utilizzo fondi per quote inutilizzate contributi vincolati di esercizi precedenti - Totale

I dati relativi al valore degli utilizzi contributi degli esercizi precedenti confrontati con quelli dell'anno precedente e la relativa variazione sono riportati nelle tabelle di Nota Integrativa Tabellare e nelle Schede di dettaglio, laddove previste dal D.lgs. 118/2011 e s.m.i.. Le tabelle sono presenti in allegato agli schemi di Stato Patrimoniale e Conto Economico e costituiscono parte integrante del Bilancio d'Esercizio.

In particolare, per le categorie degli **Utilizzi Contributi**, se movimentate, l'iscrizione tra i ricavi è corredata da tutte le informazioni di dettaglio relative alla Assegnazione indicando la descrizione dell'ente o del soggetto concedente, gli estremi degli atti di assegnazione, la destinazione e la natura dei costi correlati al contributo, gli importi assegnati, utilizzati e accantonati, nonché le quote destinate agli investimenti; le informazioni di dettaglio sono rilevate nella tabella apposita del foglio "Utilizzi/NI SOC" allegata al Bilancio d'Esercizio.

PRINCIPALI INFORMAZIONI delle movimentazioni dell'esercizio

Utilizzo fondi per quote inutilizzate contributi vincolati esercizi precedenti da soggetti pubblici (extra fondo) vincolati - **€ 4.205.174**

Nel dettaglio



Soggetto concedente: **REGIONE LOMBARDIA**

- **Interventi psico socio educativi a famiglie con adolescenti in difficoltà**
DGR n. 7602 del 20.12.2017 – Decreto n. 5154 del 11.04.2019 e Decreto n. 12257 del 26.08.2019: quota utilizzata **€ 116.978** (ATS 324).
DGR n. 7602 del 20.12.2017 – Decreto n. 11235 del 28.07.2022: quota utilizzata **€ 4** (ATS 324).
- **Disagio psicologico minori**
DGR n. 7499 del 15.12.2022 – Decreto n. 18871 del 22.12.2022: quota utilizzata **€ 19.780** (ATS 324).
- **Disagio giovanile – percorsi per crescere alla grande**
DGR n. 7503 del 15/03/2022 e DGR n. 22 del 23/3/2023 – Decreto n. 11765 del 03/08/2023: quota utilizzata **€ 50.335** (ATS 324).
- **Interventi a favore del lavoro di assistenza e cura svolto dagli Assistenti familiari – Risorse per Ambiti territoriali**
DGR n. 7257 del 07.11.2022 – Decreto n. 17576 del 30.11.2022: quota utilizzata **€ 38.794** (ATS 324).
DGR n. 985 25/05/2023 – Decreto n. 15913 del 18/10/2023: quota utilizzata **€ 60.170** (ATS 324).
- **Attività relative all'inclusione scolastica di studenti con disabilità sensoriali – anno scolastico 2020/2021**
DGR n. 3105 del 05.05.2020 – Decreto n. 9110 del 28.07.2020: quota utilizzata **€ 187** (ATS 324).
DGR n. 5681 del 15.12.2021 – Decreto n. 17736 del 20/12/2021: quota utilizzata **€ 40.957** (ATS 324).
- **Attività relative all'inclusione scolastica di studenti con disabilità sensoriali – anno scolastico 2021/2022**
DGR n. 4392 del 10.03.2021 – Decreto n. 9916 del 20.07.2021: quota utilizzata **€ 127.611** (ATS 324).
- **Attività relative all'inclusione scolastica di studenti con disabilità sensoriali – anno scolastico 2021/2022 – percorsi virtuosi**
DGR n. 4392 del 10.03.2021 – Decreto n. 9916 del 20.07.2021: quota utilizzata **€ 200.000** (ATS 324).
- **Attività relative all'inclusione scolastica di studenti con disabilità sensoriali – anno scolastico 2022/2023**
DGR n. 6171 del 28.03.2022 – Decreto n. 11485 del 02.08.2022 – quota anno 2022: quota utilizzata **€ 370.776** (ATS 324).
DGR n. 6171 del 28.03.2022 - Decreto n. 11485 del 02.08.2022 – quota anno 2023: quota utilizzata **€ 267.980** (ATS 324).
- **Attività relative all'inclusione scolastica di studenti con disabilità sensoriali – anno scolastico 2022/2023 – premialità 2023**
DGR n. 6171 del 28.03.2022 - Decreto n. 11485 del 02.08.2022: quota utilizzata **€ 200.000** (ATS 324).
- **Attività relative all'inclusione scolastica di studenti con disabilità sensoriali – anno scolastico 2023/2024**
DGR n. 78 del 03.04.2023 – Decreto n. 10687 del 13.07.2023: quota utilizzata **€ 439.204** (ATS 324).
- **Programmi di Formazione a supporto dell'inclusione scolastica per studenti con disabilità sensoriale**
DGR n. 3973 del 02.12.2020 – Decreto n. 16049 del 18.12.2020: quota utilizzata **€ 66.845** (ATS 324).
- **Assistenza alle persone con disabilità grave prive di sostegno familiare – DOPO di NOI – Formazione**
DGR n. 3972 del 02.12.2020 – Decreto n. 15645 del 14.12.2020: quota utilizzata **€ 34** (ATS 324).
- **Assistenza alle persone con disabilità grave prive di sostegno familiare – DOPO di NOI – Riparto Ambiti territoriali**
DGR n. 275 del 15.05.2023 – Decreto n. 8499 del 07.06.2023: quota utilizzata **€ 365.013** (ATS 324).
- **FNA AMBITI PRO.VI**
DGR n. 7751 del 28/12/2022 – Decreto n. 19045 del 26.11.2023: quota utilizzata **€ 120.000** (ATS 324).
- **FNA ATS – Misura B1**
FNA 2022 Esercizio 2023 DGR 7751 del 28/12/2022 Decreto n. **1581 del 08/02/2023**: quota utilizzata **€ 471.595** (ATS 324)



- **FNPS – Sistema premiale – quota anno 2018**
DGR n.7631 del 28/12/2017 – Decreto n. 19008 del 18.12.2018 quota utilizzata € 120.000 (ATS 324) – DGR n.4563 del 19/4/2021
– Decreto 10007 del 2/7/2024: € 59.900 per Comuni sotto i 5.000 ab.
- **FSR 2023**
DGR n.777 del 31.07.2023 – Decreto n. 16096 del 20.10.2023 – **DGR n. 2976 del 09/09/2024 – Decreto n. 13598 del 16/09/2024: quota utilizzata € 27.025 (ATS 324).**
- **Attuazione della legge regionale 24 giugno 2014, n. 18 norme a tutela dei coniugi separati o divorziati, in particolare con figli minori – Canone di locazione**
DGR n. 2469 del 18.11.2019 – Decreto n. 18014 del 10.12.2019: quota utilizzata € 32.668 (ATS 324).
- **Acquisto di ausili o strumenti tecnologicamente avanzati a favore delle persone disabili e delle loro famiglie ex Legge 23/1999 – DSA**
DGR n. 1287 del 13.11.2023 – Decreto n. 18308 del 20.11.2023: quota utilizzata € 160.077 (ATS 324).
- **Leva civica volontaria**
DGR n. 3841 del 17.11.2020 – Decreto n. 15554 del 10.12.2020 – quota anno 2020: quota utilizzata € 58.591 (ATS 324).
DGR n. 3841 del 17.11.2020 – Decreto n. 15554 del 10/12/2020 – quota anno 2021: quota utilizzata € 21.980 (ATS 324).
- **Telefonia sociale Fragilità**
Utilizzo risorse L.328/2002 Bando Povertà, disaccantonamento autorizzato da R.L. con nota del 07.06.2022: quota utilizzata € 4.510
(ATS 324) - Inclusione sociale persone sottoposte a provvedimento dell'Autorità giudiziaria - Saldo quota anno 2014 - ex ASL MONZA
E BRIANZA DGR n. 1004 del 29.11.2013: quota utilizzata € 13.031 (ATS 324).
- **Promozione della qualità della vita delle persone sottoposte a terapia oncologica chemioterapica**
DGR n. 7099 del 10.10.2022 – Decreto n. 17581 del 30.11.2022: quota utilizzata € 82.482 (ATS 324).
- **Esercizio funzioni vigilanza e controllo - quota ATS**
Decreto n. 6823 del 09.06.2017: quota utilizzata € 6.945 (ATS 324).
Decreto n. 11481 del 02.08.2018: quota utilizzata € 43.873 (ATS 324).
- **Decreto n. 11066 del 27.07.2022: quota utilizzata € 49.894 (ATS 324) progetto FARE RETE DGR n.2315 del 28/10/2019**
- **Consolidamento sperimentazione servizi per la famiglia**
DGR n. 5392 del 18.10.2021 – Decreto n. 17186 del 10.12.2021: quota utilizzata € 10.063 (ATS 324).
DGR n. 1507 del 13.12.2023 – Decreto n. 20274 del 18.12.2023: quota utilizzata € 485.167 (ATS 324).
- **N. 48 Centri per la famiglia – Macroarea 1**
DGR n. 7427 del 30/11/2022 – Decreto n. 8338 del 05.06.2023: quota utilizzata € 47.080 (ATS 324).
- **Contributi a favore di persone disabili per la modifica degli strumenti di guida ex art. 27 della legge n. 104/1992**
Decreto n. 19038 del 24.11.2023: quota utilizzata € 25.625 (ATS 324).

FATTI DI RILIEVO delle movimentazioni dell'esercizio

Per la suddetta area di bilancio non si sono verificati fatti di rilievo.

ALTRE INFORMAZIONI RELATIVE A CONTRIBUTI IN CONTO ESERCIZIO



Inserire SI o NO nella cella in giallo denominata <<Caso presente in azienda?>>:

Cod.	Informazione	Caso presente in azienda?	Se Sì, illustrare
CT01	Contributi in conto esercizio. Sono state rilevate significative variazioni rispetto all'esercizio precedente?	NO	Se Sì, illustrare
	Rettifica contributi in c/esercizio. Sono state rilevate significative variazioni rispetto all'esercizio precedente?	NO	Se Sì, illustrare
	Utilizzi contributi esercizi precedenti. Sono state rilevate significative variazioni rispetto all'esercizio precedente?	NO	Se Sì, illustrare

18. Proventi e ricavi diversi

18.1 Proventi e ricavi diversi

A.4) Ricavi per prestazioni sanitarie e sociosanitarie a rilevanza sanitaria

I dati relativi al valore delle prestazioni e degli altri proventi confrontati con quelli dell'anno precedente e la relativa variazione sono riportati nelle tabelle di Nota Integrativa Tabellare e nelle Schede di dettaglio, laddove previste dal D.lgs. 118/2011 e s.m.i.. Le tabelle sono presenti in allegato agli schemi di Stato Patrimoniale e Conto Economico e costituiscono parte integrante del Bilancio d'Esercizio.

In particolare, per le categorie dei **Ricavi per prestazioni sanitarie**, se movimentate, l'iscrizione tra i ricavi è corredata da tutte le informazioni di dettaglio relative alla validazione delle prestazioni sanitarie (ricoveri, ambulatoriale, neuro-psichiatria, psichiatria, File F, Doppio Canale e Primo Ciclo) dalla ASL territorialmente competente; le informazioni di dettaglio sono rilevate nella tabella apposita del foglio "Prestazioni" allegata al Bilancio d'Esercizio.

Inoltre, per le categorie delle **Altre prestazioni sanitarie**, se movimentate, l'iscrizione tra i ricavi è corredata da tutte le informazioni di dettaglio relative alla natura e alle movimentazioni dell'esercizio confrontate con i valori dell'esercizio precedente; le informazioni di dettaglio sono rilevate nella tabelle apposite dei fogli "NI-SAN Altre Pres San(Ricavi)" allegata al Bilancio d'Esercizio.

Infine, per le categorie dei **Ricavi e costi per prestazioni sanitarie erogate in regime di intramoenia**, se movimentate, l'iscrizione tra i ricavi è corredata da tutte le informazioni di dettaglio relative alla natura e alle movimentazioni dell'esercizio confrontate con i valori dell'esercizio precedente; le informazioni di dettaglio sono rilevate nella tabelle apposite dei fogli "Dettaglio CE San" e "Ce-Lp" (Conto Economico della libera professione) allegati al Bilancio d'Esercizio.

PRINCIPALI INFORMAZIONI delle movimentazioni dell'esercizio



Ricavi attività tipica

Per la suddetta area di bilancio non si sono rilevati valori di bilancio

Altri proventi

Per la suddetta area di bilancio non si sono rilevati valori di bilancio

Ricavi libera-professione

Per la suddetta area di bilancio non si sono rilevati valori di bilancio

FATTI DI RILIEVO delle movimentazioni dell'esercizio

Per la suddetta area di bilancio non si sono verificati fatti di rilievo

18.2 Concorsi, recuperi, rimborsi per attività tipiche**A.5) Concorsi, recuperi, e rimborsi**

I dati relativi al valore dei Concorsi, recuperi, rimborsi confrontati con quelli dell'anno precedente e la relativa variazione sono riportati nelle tabelle di Nota Integrativa Tabellare e nelle Schede di dettaglio, laddove previste dal D.lgs. 118/2011 e s.m.i.. Le tabelle sono presenti in allegato agli schemi di Stato Patrimoniale e Conto Economico e costituiscono parte integrante del Bilancio d'Esercizio.

PRINCIPALI INFORMAZIONI delle movimentazioni dell'esercizio

Per la suddetta area di bilancio non si sono rilevati valori di bilancio

FATTI DI RILIEVO delle movimentazioni dell'esercizio

Per la suddetta area di bilancio non si sono verificati fatti di rilievo

18.3 Ticket**A.6) Compartecipazione alla spesa per prestazioni sanitarie (ticket)**

I dati relativi al valore dei Ticket confrontati con quelli dell'anno precedente e la relativa variazione sono riportati nelle tabelle di Nota Integrativa Tabellare e nelle Schede di dettaglio, laddove previste dal D.lgs. 118/2011 e s.m.i.. Le tabelle sono presenti in allegato agli schemi di Stato Patrimoniale e Conto Economico e costituiscono parte integrante del Bilancio d'Esercizio.

PRINCIPALI INFORMAZIONI delle movimentazioni dell'esercizio

Per la suddetta area di bilancio non si sono rilevati valori di bilancio

FATTI DI RILIEVO delle movimentazioni dell'esercizio

Per la suddetta area di bilancio non si sono verificati fatti di rilievo



18.4 Costi capitalizzati

A.7) Quota contributi in conto capitale imputata nell'esercizio

I dati relativi al valore delle sterilizzazioni e degli altri costi capitalizzati confrontati con quelli dell'anno precedente e la relativa variazione sono riportati nelle tabelle di Nota Integrativa Tabellare e nelle Schede di dettaglio, laddove previste dal D.lgs. 118/2011 e s.m.i.. Le tabelle sono presenti in allegato agli schemi di Stato Patrimoniale e Conto Economico e costituiscono parte integrante del Bilancio d'Esercizio.

PRINCIPALI INFORMAZIONI delle movimentazioni dell'esercizio

La quota **contributi c/capitale da utilizzo finanziamenti per investimenti da Regione** è pari a € 10.000 e corrisponde alla sterilizzazione degli ammortamenti delle licenze d'uso software acquistate nel corso dell'esercizio 2023.

FATTI DI RILIEVO delle movimentazioni dell'esercizio

Per la suddetta area di bilancio non si sono verificati fatti di rilievo

A.8) Incrementi delle immobilizzazioni per lavori interni

PRINCIPALI INFORMAZIONI delle movimentazioni dell'esercizio

Per la suddetta area di bilancio non si sono rilevati valori di bilancio

FATTI DI RILIEVO delle movimentazioni dell'esercizio

Per la suddetta area di bilancio non si sono verificati fatti di rilievo

18.5 Altri ricavi e proventi

A.9) Altri ricavi e proventi

I dati relativi al valore degli altri ricavi e proventi confrontati con quelli dell'anno precedente e la relativa variazione sono riportati nelle tabelle di Nota Integrativa Tabellare e nelle Schede di dettaglio, laddove previste dal D.lgs. 118/2011 e s.m.i.. Le tabelle sono presenti in allegato agli schemi di Stato Patrimoniale e Conto Economico e costituiscono parte integrante del Bilancio d'Esercizio.

PRINCIPALI INFORMAZIONI delle movimentazioni dell'esercizio

Per la suddetta area di bilancio non si sono rilevati valori di bilancio

FATTI DI RILIEVO delle movimentazioni dell'esercizio

Per la suddetta area di bilancio non si sono verificati fatti di rilievo

ALTRE INFORMAZIONI RELATIVE A PROVENTI E RICAVI DIVERSI

Inserire SI o NO nella cella in giallo denominata <<Caso presente in azienda?>>:



Cod.	Informazione	Caso presente in azienda?	Se Sì, illustrare
PR01	Proventi e ricavi diversi. Sono state rilevate significative variazioni rispetto all'esercizio precedente?	NO	Se Sì, illustrare
	Concorsi, recuperi, rimborsi per attività tipiche. Sono state rilevate significative variazioni rispetto all'esercizio precedente?	NO	Se Sì, illustrare
	Compartecipazione alla spesa per prestazioni sanitarie. Sono state rilevate significative variazioni rispetto all'esercizio precedente?	NO	Se Sì, illustrare
	Costi capitalizzati. Sono state rilevate significative variazioni rispetto all'esercizio precedente?	NO	Se Sì, illustrare

19. Acquisti di beni

B.1) Acquisti di beni

I dati relativi al valore degli acquisti di beni confrontati con quelli dell'anno precedente e la relativa variazione sono riportati nelle tabelle di Nota Integrativa Tabellare e nelle Schede di dettaglio, laddove previste dal D.lgs. 118/2011 e s.m.i.. Le tabelle sono presenti in allegato agli schemi di Stato Patrimoniale e Conto Economico e costituiscono parte integrante del Bilancio d'Esercizio.

Per questa categoria sono previste le seguenti tipologie:

- B.1.A) Acquisti di beni sanitari - Totale
- B.1.B) Acquisti di beni non sanitari - Totale

In particolare per le categorie degli **B.1.A) Acquisti di beni sanitari**, se movimentate, l'iscrizione tra i costi è corredata da tutte le informazioni di dettaglio relative alla tipologia di distribuzione totale, diretta e per conto; le informazioni di dettaglio sono rilevate nella tabella apposita del foglio "Dettaglio CE San" allegata al Bilancio d'Esercizio.

Infine, per le categorie degli **B.1.A) Acquisti di beni sanitari e .1.B) Acquisti di beni non sanitari** da parte di Asl/Ao/Fondazioni della Regione, se movimentate, l'iscrizione tra i costi è corredata da tutte le informazioni di dettaglio relative agli acquisti per ogni singola azienda pubblica; le informazioni di dettaglio sono rilevate nella tabella apposita del foglio "Cons" allegata al Bilancio d'Esercizio.

PRINCIPALI INFORMAZIONI delle movimentazioni dell'esercizio

Per la suddetta area di bilancio non si sono rilevati valori di bilancio



FATTI DI RILIEVO delle movimentazioni dell'esercizio

Per la suddetta area di bilancio non si sono verificati fatti di rilievo

ALTRE INFORMAZIONI RELATIVE AGLI ACQUISTI DI BENI

Inserire SI o NO nella cella in giallo denominata <<Caso presente in azienda?>>:

Cod.	Informazione	Caso presente in azienda?	Se Sì, illustrare
AB01	Acquisti di beni. Ciascuna tipologia di bene, compreso nelle voci relative agli acquisti di beni sanitari e non sanitari, <u>non</u> è monitorata attraverso il sistema gestionale del magazzino, che rileva ogni tipologia di movimento, in entrata e in uscita?	NO	Se Sì, specificare tipologia beni, modalità di rilevazione e importo
AB02	Sono stati rilevati costi per acquisto di beni da altre Aziende Sanitarie della Regione? Se sì, di quali tipologie di beni si tratta?	NO	Se Sì, illustrare
AB03	Sono state rilevate significative variazioni rispetto all'esercizio precedente?	NO	Se Sì, illustrare

20. Acquisti di servizi

20.1 Acquisti di servizi sanitari e non sanitari

B.2) Acquisti di servizi sanitari

I dati relativi al valore degli acquisti di servizi confrontati con quelli dell'anno precedente e la relativa variazione sono riportati nelle tabelle di Nota Integrativa Tabellare e nelle Schede di dettaglio, laddove previste dal D.lgs. 118/2011 e s.m.i.. Le tabelle sono presenti in allegato agli schemi di Stato Patrimoniale e Conto Economico e costituiscono parte integrante del Bilancio d'Esercizio.

Per le categorie degli **Acquisti di servizi sanitari in mobilità**, l'iscrizione tra i costi è corredata da tutte le informazioni di dettaglio relative agli acquisti per ogni singola azienda pubblica; le informazioni di dettaglio sono rilevate nella tabella apposita del foglio "Cons" allegata al Bilancio d'Esercizio.

Inoltre, per le categorie delle **Altre prestazioni sanitarie**, se movimentate, l'iscrizione tra i costi è corredata da tutte le informazioni di dettaglio relative alla natura e alle movimentazioni dell'esercizio confrontate con i valori dell'esercizio precedente; le informazioni di dettaglio sono rilevate nella tabella apposite dei fogli "NI-SAN Altre Pres San(Costi)" allegata al Bilancio d'Esercizio.

Infine, per le categorie degli **Acquisti di servizi sanitari da privato**, l'iscrizione tra i costi è corredata da tutte le informazioni di dettaglio relative alle singole strutture private, alla tipologia di prestazione, all'anno di competenza, agli importi e altre informazioni; le informazioni di dettaglio sono rilevate nella tabella apposita del foglio "Dettaglio CE San" allegata al Bilancio d'Esercizio.



PRINCIPALI INFORMAZIONI delle movimentazioni dell'esercizio

• Altre contribuzioni passive e sussidi - € 14.852.086

Nel dettaglio:

€ 111.229 Contributi a privati/Enti per la promozione della qualità della vita delle persone sottoposte a terapia oncologica chemioterapica (Fonte di finanziamento: DGR n. 7099 del 10.10.2022 – Decreto n. 17581 del 30.11.2022 e DGR n. 1764 del 21.01.2024 – Decreto n. 6413 del 23.04.2024)

€ 11.480.317 Contributi a favore di persone con gravissima disabilità vitale e in condizione di non autosufficienza e grave disabilità - Misura B1 (Fonte di finanziamento: DGR n.7751 del 28/12/2022 - Decreto n. 1581 del 08/02/2023 - DGR n. 1669 del 28/12/2023 - Decreto n. 1806 del 31/12/2024 - DGR n.2033 del 18/03/2024 e Decreto n.4773 del 22/03/2024 - DGR n.2166 del 15/04/2024 - Decreto n. 6036 del 17/04/2024 – DGR n. 2847 del 29/07/2024 - Decreto n. 13041 del 04/09/2024, DGR 2911/2024 e Decreto 13043/2024)

€ 23.249 Contributi a favore di persone con gravissima disabilità vitale e in condizione di non autosufficienza e grave disabilità - Misura B1 – assegno care giver (Fonte di finanziamento: DGR n. 2033 del 18/03/2024 – Decreto n.4895 del 26/03/2024)

€ 25.625 Contributi a favore di persone disabili per la modifica degli strumenti di guida ex art. 27 della legge n. 104/1992 (Fonte di finanziamento: Decreto n. 19038 del 24.11.2023)

€ 365.013 Contributi Ambiti per assistenza alle persone con disabilità grave prive di sostegno familiare – DOPO di NOI (Fonte di finanziamento: DGR n. 275 del 15.05.2023 – Decreto n. 8499 del 07.06.2023)

€ 1.735.050 Contributi per l'inclusione scolastica degli studenti con disabilità sensoriale (Fonte di finanziamento: DGR n. 3105 del 05.05.2020 e Decreto n. 9110 del 28.07.2020 quota anno 2021; DGR n. 4392 del 10.03.2021 e Decreto n. 9916 del 20.07.2021 quota anno 2021; DGR n. 6171 del 28.03.2022 e Decreto n. 11485 del 02.08.2022; DGR n. 78 del 03.04.2023 e Decreto n. 10687 del 13.07.2023; DGR n. 2309 del 15.05.2024 – Decreto n. 10718 del 15.07.2024)

€ 93.119 Servizi di formazione operatori della disabilità sensoriale (Fonte di finanziamento: DGR n. 3973 del 02.12.2020 – Decreto n. 16049 del 18.12.2020; DGR n. 15.12.2021 – Decreto n. 17736 del 20.12.2021)

€ 592.206 Contributi per la sperimentazione di servizi per la famiglia – Fondo Politiche per la Famiglia (Fonte di finanziamento: DGR n. 2315 del 28.10.2019 – Decreto n. 17439 del 29.11.2019; DGR n. 5392 del 18.10.2021 – Decreto n. 17186 del 10.12.2021; Nota RL pec protocollo n. 23630 del 04.08.2022; DGR n. 7427 del 30.11.2022 - Decreto n. 8338 del 05.06.2023; DGR n. 1507 del 13.12.2023 – Decreto n. 20274 del 18.12.2023)

€ 32.668 Contributi per sostegno abitativo coniugi separati o divorziati, in particolare con figli minori (Fonte di finanziamento: DGR n. 2469 del 18.11.2019 e Decreto n. 18014 del 10.12.2019)

€ 98.964 Contributi ad Ambiti per Bonus assistenti familiari (Fonte di finanziamento: DGR n. 7257 del 07.11.2022 - Decreto n. 17576 del 30.11.2022; DGR n. 985 del 25.09.2023 e Decreto n. 15913 del 18/10/2023)

€ 160.077 Contributi per acquisto di ausili o strumenti tecnologicamente avanzati a favore delle persone disabili e delle loro famiglie – L. 23 Disabili (Fonte di finanziamento DGR n. 1287 del 13.11.2023 - Decreto n. 18308 del 20.11.2023)

€ 80.570 Contributi per progetti Leva Civica Volontaria (Fonte di finanziamento; DGR n. 3841 del 17.11.2020 e Decreto n. 15554 del 10.12.2020)

€ 54.000 Contributi per Centri per la vita indipendente – L. 25/2022 (Fonte di finanziamento: DGR n. 984 del 25.09.2023 – Decreto n. 8685 del 07.06.2024).

• FNPS - Risorse per la realizzazione del sistema integrato di interventi e servizi sociali – € 6.629.114

€ 6.509.114 fnps 2024 (Fonte di finanziamento DGR n. 2800 del 12/07/2024 - Decreto n. 12055 del 02/08/2024)

€ 120.000 Contributi agli Ambiti sistema premiale (Fonte di finanziamento: DGR n. 7631 del 28.12.2017 – Decreto n. 19008 del 18.12.2018 – DGR N. 4563 del 19/04/2021 – Decreto 10007 del 02/07/2024)

• FSR – Fondo Sociale Regionale parte corrente – € 5.246.544

€ 407.198 Quota straordinaria FSR 2024 assegnata ai comuni fino a 5.000 abitanti (Fonte di finanziamento: DGR N.777 del 31/07/2023 – Decreto n. 16096 del 20/10/2023 - DGR n. 2976 del 09.09.2024 – Decreto n. 13598 del 16/09/2024 e Decreto n. 15451 del 16.10.2024)

€ 4.839.345 Acconto quota ordinaria FSR 2024 (Fonte di finanziamento: DGR n. 2915 del 05/08/2024 – decreto n. 15988 del 24.10.2024)



- **FNA – contributi agli Ambiti FNA - € 5.221.166**

Nel dettaglio

€ **310.587** Contributi Misura B1 FNA 2023 (Fonte di finanziamento: DGR n. 1669 del 28/12/2023, 2033 del 18/03/2024, 2166 del 15/04/2024 – Decreto n. 6036 del 17/04/2024)

€ **4.790.579** Contributi Misura B2 FNA 2023 (Fonte di finanziamento: DGR n. 1669 del 28/12/2023, DGR N.2033 del 18/03/2024, DGR n.2166 del 15/04/2024 – Decreto n. 6036 del 17/04/2024)

€ **120.000** Contributi Ambiti per PRO.VI (Fonte di finanziamento: DGR n. 7751/2022 – Decreto n. 19045 del 26.11.2023).

- **Altre prestazioni per servizi socio assistenziali da terzi - € 746.396**

Nel dettaglio:

€ **116.957** Interventi psico socio educativi a famiglie con adolescenti in difficoltà (Fonte di Finanziamento DGR n. 7602 del 20/12/2017 - Decreto n. 5154 dell'11.04.2019; Decreto n. 12257 del 26.08.2019; Decreto n. 12257 del 26.08.2019; Decreto n. 11235 del 28.07.2022).

€ **50.323** Contributi per supporto disagio giovanile (Fonte di finanziamento: DGR n. 7503 del 15/12/2022 – DGR n.22 del 23/03/2023 – Decreto n. 11765 del 23/08/2023).

€ **17.541** Servizio di telefonia sociale Fragilità (Fonte di finanziamento: disaccantonamenti Legge 328/2002 e DGR n. 1004 del 29.11.2013)

€ **350.000** Contributi per l'inclusione scolastica degli studenti con disabilità sensoriale (Fonte di finanziamento: DGR n. 6171 del 28.03.2022 - Decreto n. 11485 del 02.08.2022; DGR n. 78 del 03.04.2023 – Decreto n. 10687/2023)

€ **200.000** Contributi per l'inclusione scolastica degli studenti con disabilità sensoriale – Percorsi virtuosi (Fonte di finanziamento: DGR n. 6171 del 28/03/2022 – Decreto n. 11485 del 02/08/2022)

€ **11.575** Attività per supporto disagio psicologico minori – (Fonte di finanziamento: DGR n. 7499 del 15.12.2022 e Decreto n. 18871 del 22.12.2022)

FATTI DI RILIEVO delle movimentazioni dell'esercizio

Per la suddetta area di bilancio non si sono verificati fatti di rilievo

B.3) Acquisti di servizi non sanitari

In particolare per le categorie degli **B.2.B.1) Servizi non sanitari -Totale**, se movimentate, l'iscrizione tra i costi è corredata da tutte le informazioni di dettaglio relative al dettaglio costi per contratti multiservizio (global service); le informazioni di dettaglio sono rilevate nella tabella apposita del foglio "Dettaglio CE Soc" allegata al Bilancio d'Esercizio.

Per le categorie dei **Canoni di leasing**, se movimentate, l'iscrizione tra i costi è corredata da tutte le informazioni di dettaglio relative agli estremi di delibera, alla decorrenza del contratto e alla sua scadenza, al valore del contratto comprensivo di IVA, al costo imputato all'esercizio e ai canoni a scadere; le informazioni di dettaglio sono rilevate nella tabella apposita del foglio "Dettaglio CE Soc" allegata al Bilancio d'Esercizio.

Per le categorie degli **Acquisti di servizi sanitari in mobilità**, l'iscrizione tra i costi è corredata da tutte le informazioni di dettaglio relative agli acquisti per ogni singola azienda pubblica; le informazioni di dettaglio sono rilevate nella tabella apposita del foglio "Cons" allegata al Bilancio d'Esercizio.

PRINCIPALI INFORMAZIONI delle movimentazioni dell'esercizio

Consulenze, Collaborazioni, Interinale e altre prestazioni di lavoro non sanitarie – Totale

Prestazioni occasionali e altre prestazioni di lavoro non sanitarie - da privato - € 14.786. L'importo si riferisce ai costi per il borsista a cui è stata assegnata l'attività di formazione relativa ai servizi di inclusione scolastica dei disabili sensoriali e attività di ricerca e analisi sul tema del disagio giovanile (Fonte di finanziamento DGR 7499 del 15/12/2022 – Decreto 18871 del 22/12/2022 – DGR 5681 DEL 15/12/2021 e Decreto 17736 del 20/12/2021)

Formazione



Formazione esternalizzata da privato - € 6.091

L'importo si riferisce all'attività di formazione svolta da privati per programmi di formazione/informazione per Assistenti alla Comunicazione (Fonte di finanziamento: DGR n. 3973 del 02.12.2020 - Decreto n. 16049 del 18.12.2020)

FATTI DI RILIEVO delle movimentazioni dell'esercizio

Per la suddetta area di bilancio non si sono verificati fatti di rilievo

20.2 Acquisti di manutenzione ordinaria**B.4) Manutenzione e riparazione**

I dati relativi al valore degli acquisti di manutenzione confrontati con quelli dell'anno precedente e la relativa variazione sono riportati nelle tabelle di Nota Integrativa Tabellare e nelle Schede di dettaglio, laddove previste dal D.lgs. 118/2011 e s.m.i.. Le tabelle sono presenti in allegato agli schemi di Stato Patrimoniale e Conto Economico e costituiscono parte integrante del Bilancio d'Esercizio.

PRINCIPALI INFORMAZIONI delle movimentazioni dell'esercizio

Per la suddetta area di bilancio non si sono rilevati valori di bilancio

FATTI DI RILIEVO delle movimentazioni dell'esercizio

Per la suddetta area di bilancio non si sono verificati fatti di rilievo

20.3 Godimento di beni di terzi**B.5) Godimento di beni di terzi**

I dati relativi al valore degli acquisti di manutenzione confrontati con quelli dell'anno precedente e la relativa variazione sono riportati nelle tabelle di Nota Integrativa Tabellare e nelle Schede di dettaglio, laddove previste dal D.lgs. 118/2011 e s.m.i.. Le tabelle sono presenti in allegato agli schemi di Stato Patrimoniale e Conto Economico e costituiscono parte integrante del Bilancio d'Esercizio.

*PRINCIPALI INFORMAZIONI delle movimentazioni dell'esercizio***Noleggi**

Per la suddetta area di bilancio non si sono rilevati valori di bilancio

Leasing

Per la suddetta area di bilancio non si sono rilevati valori di bilancio

Altri costi per godimento beni di terzi

Per la suddetta area di bilancio non si sono rilevati valori di bilancio



FATTI DI RILIEVO delle movimentazioni dell'esercizio

Per la suddetta area di bilancio non si sono verificati fatti di rilievo

ALTRE INFORMAZIONI RELATIVE AGLI ACQUISTI DI SERVIZI

Inserire SI o NO nella cella in giallo denominata <<Caso presente in azienda?>>:

Cod.	Informazione	Caso presente in azienda?	Se Sì, illustrare
AS01	Sono state rilevate significative variazioni rispetto all'esercizio precedente?	NO	Se Sì, illustrare
AS02	Costi per prestazioni sanitarie da privato. Nell'esercizio sono stati rilevati disallineamenti tra valore fatturato dalla struttura privata e valore di budget autorizzato dalla Regione?	NO	Se Sì, specificare motivazioni, scostamento e azioni intraprese dall'azienda
AS03	Consulenze, Collaborazioni, Interinale e altre prestazioni di lavoro sanitarie e sociosanitarie. Nell'esercizio sono stati rilevati costi per consulenze, collaborazioni, interinale e altre prestazioni di lavoro sanitarie e sociosanitarie relativamente a ...	NO	Se Sì, specificare tipologia prestazione, soggetto fornitore e importo
AS04	Consulenze, Collaborazioni, Interinale e altre prestazioni di lavoro NON sanitarie. Nell'esercizio sono stati rilevati costi per consulenze, collaborazioni, interinale e altre prestazioni di lavoro sanitarie e sociosanitarie relativamente a ...	SI	Borse di studio Sig.ra F.L. per € 14.786
AS05	Manutenzioni e riparazioni. Illustrare i criteri adottati per distinguere tra manutenzioni ordinarie e incrementative.		

21. Costi del personale

B.6) Costo del Personale (Totale)

I dati relativi al valore del costo del personale confrontati con quelli dell'anno precedente e la relativa variazione sono riportati nelle tabelle di Nota Integrativa Tabellare e nelle Schede di dettaglio, laddove previste dal D.lgs. 118/2011 e s.m.i.. Le tabelle sono presenti in allegato agli schemi di Stato Patrimoniale e Conto Economico e costituiscono parte integrante del Bilancio d'Esercizio.

Per questa categoria sono previste le seguenti tipologie:

- B.5 Personale del ruolo sanitario - Totale
- B.6 Personale del ruolo professionale – Totale
- B.7 Personale del ruolo tecnico – Totale
- B.8 Personale del ruolo amministrativo – Totale

In particolare, per le categorie dei **Fondi del personale**, se movimentate, l'iscrizione tra i costi è corredata da tutte le informazioni di dettaglio relative agli importi e alla variazioni dei fondi; si rinvia alle apposite tabelle relative al Conto Annuale allegato al Bilancio d'Esercizio.



PRINCIPALI INFORMAZIONI delle movimentazioni dell'esercizio

Costo del personale € 47.587

Personale del ruolo amministrativo comparto a tempo determinato: quota parte di personale dipendente che svolge attività di supporto alle funzioni di vigilanza e controllo di appropriatezza nelle UdO sociali, come da piano annuale dei controlli.

Il costo è finanziato con utilizzo delle risorse delle funzioni trasferite in materia di Vigilanza di cui al Decreto n. 6823 del 09.06.2017 e al decreto n. 11481 del 02.08.2018.

FATTI DI RILIEVO delle movimentazioni dell'esercizio

Per la suddetta area di bilancio non si sono verificati fatti di rilievo

ALTRE INFORMAZIONI RELATIVE AL COSTO DEL PERSONALE

Inserire SI o NO nella cella in giallo denominata <<Caso presente in azienda?>>:

Cod.	Informazione	Caso presente in azienda?	Se Sì, illustrare
CP01	I costi del personale hanno registrato significativi incrementi rispetto all'esercizio precedente?	NO	Se Sì, specificare importo e motivazioni

22. Oneri diversi di gestione

B.7) Oneri diversi di gestione

I dati relativi al valore degli oneri diversi di gestione confrontati con quelli dell'anno precedente e la relativa variazione sono riportati nelle tabelle di Nota Integrativa Tabellare e nelle Schede di dettaglio, laddove previste dal D.lgs. 118/2011 e s.m.i.. Le tabelle sono presenti in allegato agli schemi di Stato Patrimoniale e Conto Economico e costituiscono parte integrante del Bilancio d'Esercizio.

PRINCIPALI INFORMAZIONI delle movimentazioni dell'esercizio

Al 31/12/2024 si rilevano € 36 per imposte di bollo su fatture ricevute.

FATTI DI RILIEVO delle movimentazioni dell'esercizio

Per la suddetta area di bilancio non si sono verificati fatti di rilievo

ALTRE INFORMAZIONI RELATIVE AGLI ONERI DIVERSI DI GESTIONE

Inserire SI o NO nella cella in giallo denominata <<Caso presente in azienda?>>:

Cod.	Informazione	Caso presente in azienda?	Se Sì, illustrare
------	--------------	---------------------------	-------------------



OG01	Sono state rilevate significative variazioni rispetto all'esercizio precedente?	NO	Se Sì, specificare importo e motivazioni
------	---	----	--

23. Ammortamenti e svalutazioni

B.8) Ammortamenti

I dati relativi al valore degli ammortamenti confrontati con quelli dell'anno precedente e la relativa variazione sono riportati nelle tabelle di Nota Integrativa Tabellare e nelle Schede di dettaglio, laddove previste dal D.lgs. 118/2011 e s.m.i.. Le tabelle sono presenti in allegato agli schemi di Stato Patrimoniale e Conto Economico e costituiscono parte integrante del Bilancio d'Esercizio.

Per questa categoria sono previste le seguenti tipologie:

- B.8.a) Ammortamenti delle immobilizzazioni immateriali
- B.8.b) Ammortamento dei fabbricati
- B.8.c) Ammortamenti delle altre immobilizzazioni materiali

PRINCIPALI INFORMAZIONI delle movimentazioni dell'esercizio

Risultano ammortamenti di immobilizzazioni immateriali per € 10.000 relativi alle licenze software acquistate nel corso dell'esercizio 2023.

FATTI DI RILIEVO delle movimentazioni dell'esercizio

Per la suddetta area di bilancio non si sono verificati fatti di rilievo

ALTRE INFORMAZIONI RELATIVE AGLI AMMORTAMENTI

Inserire SI o NO nella cella in giallo denominata <<Caso presente in azienda?>>:

Cod.	Informazione	Caso presente in azienda?	Se Sì, illustrare
AMM01	Sono state rilevate significative variazioni rispetto all'esercizio precedente?	NO	Se Sì, illustrare

B.9) Svalutazione delle immobilizzazioni e dei crediti

I dati relativi al valore delle svalutazioni confrontati con quelli dell'anno precedente e la relativa variazione sono riportati nelle tabelle di Nota Integrativa Tabellare e nelle Schede di dettaglio, laddove previste dal D.lgs. 118/2011 e s.m.i.. Le tabelle sono presenti in allegato agli schemi di Stato Patrimoniale e Conto Economico e costituiscono parte integrante del Bilancio d'Esercizio.



*PRINCIPALI INFORMAZIONI delle movimentazioni dell'esercizio*Svalutazione delle immobilizzazioni

Per la suddetta area di bilancio non si sono rilevati valori di bilancio

Svalutazione dei crediti:

Per la suddetta area di bilancio non si sono rilevati valori di bilancio

FATTI DI RILIEVO delle movimentazioni dell'esercizio

Per la suddetta area di bilancio non si sono verificati fatti di rilievo

24. Variazione delle rimanenze

B. 10) Variazione delle rimanenze - Totale

I dati relativi al valore della variazione delle rimanenze confrontati con quelli dell'anno precedente e la relativa variazione sono riportati nelle tabelle di Nota Integrativa Tabellare e nelle Schede di dettaglio, laddove previste dal D.lgs. 118/2011 e s.m.i.. Le tabelle sono presenti in allegato agli schemi di Stato Patrimoniale e Conto Economico e costituiscono parte integrante del Bilancio d'Esercizio.

PRINCIPALI INFORMAZIONI delle movimentazioni dell'esercizio

Per la suddetta area di bilancio non si sono rilevati valori di bilancio

FATTI DI RILIEVO delle movimentazioni dell'esercizio

Per la suddetta area di bilancio non si sono verificati fatti di rilievo

ALTRE INFORMAZIONI RELATIVE ALLE VARIAZIONI DELLE RIMANENZE

Inserire SÌ o NO nella cella in giallo denominata <<Caso presente in azienda?>>:

Cod.	Informazione	Caso presente in azienda?	Se Sì, illustrare
VRIM01	Sono state rilevate significative variazioni rispetto all'esercizio precedente?	NO	Se Sì, illustrare

25. Accantonamenti

B.11 Accantonamenti tipici dell'esercizio - Totale

I dati relativi al valore degli accantonamenti confrontati con quelli dell'anno precedente e la relativa variazione sono riportati nelle tabelle di Nota Integrativa Tabellare e nelle Schede di dettaglio, laddove previste dal D.lgs. 118/2011 e s.m.i.. Le tabelle sono presenti in allegato agli schemi di Stato Patrimoniale e Conto Economico e costituiscono parte integrante del Bilancio d'Esercizio.

PRINCIPALI INFORMAZIONI delle movimentazioni dell'esercizio

Accantonamenti tipici dell'esercizio € 6.505.915



Accantonamenti per quote inutilizzate contributi vincolati dell'esercizio da soggetti pubblici (extra fondo) vincolati € 6.505.156

Nel dettaglio

Regione Lombardia - Fondo Sociale Regionale 2024 (quota ordinaria) - DGR n. 2915 del 05/05/2024 - Decreto n. 15988 del 24/10/2024: quota accantonata € 2.074.005.

Regione Lombardia - Fondo sociale regionale 2024 (quota straordinaria) assegnata ai comuni con popolazione fino a 5.000 abitanti DGR n. 2976 del 09/09/2024 – Decreto n.15451 del 16/10/2024: quota accantonata € 35.074.

Regione Lombardia - Contributi per Funzioni di Vigilanza ATS - Decreto n. 19029 del 05/12/2024: quota accantonata € 39.274.

Regione Lombardia - Contributi per Funzioni di Vigilanza Ambiti territoriali – quota anno 2024 Decreto n. 19029 del 05/12/2024: quota accantonata € 73.359.

Regione Lombardia – Assegnazione per l'inclusione scolastica degli studenti con disabilità sensoriale (l.r. n. 19/2007 artt. 5 e 6):

DGR n. 78 del 03/04/2023 – Decreto n. 9372 del 20/06/2024 Servizi di inclusione scolastica agli studenti con disabilità sensoriale – premialità enti erogatori anno scolastico 2023/2024 quota anno 2024: quota accantonata € 42.857.

DGR n. 2309 15/05/2024 – Decreto n. 10718 del 15/07/2024- Servizi di inclusione scolastica agli studenti con disabilità sensoriale - anno scolastico 2024/2025 quota anno 2024: quota accantonata € 907.070.

DGR n. 2913 del 05/08/2024 – Decreto n. 13033 del 04/09/2024 – prog. “Comunicare senza barriere” per l'inclusione delle persone sorde e ipoacusiche quota anno 2024: quota accantonata € 12.963.

Regione Lombardia – Rifinanziamento azioni qualità vita persone sottoposte a terapia oncologica - contributo acquisto parrucca - anno 2024 – DGR n. 1764 del 22/01/2024 – Decreto n. 6413 del 23/04/2024: quota accantonata € 133.408.

Regione Lombardia – Interventi per favorire e promuovere l'invecchiamento attivo con riferimento agli orti riabilitativo-terapeutici - quota anno 2024 – DGR n. 3509 del 02/12/2024 – Decreto n. 19895 del 18/12/2024: quota accantonata € 12.370.

Regione Lombardia – Interventi per favorire e promuovere l'invecchiamento attivo - anno 2024 – DGR n. 2168 del 15/04/2024 – Decreto n. 6674 del 30/04/2024: quota accantonata € 309.254.

Regione Lombardia – Rifinanziamento e potenziamento degli interventi a favore del lavoro di assistenza e cura svolto dagli assistenti familiari – Risorse per Ambiti territoriali - DGR n. 2088 del 25/03/2024 - Decreto n. 7954 del 24/05/2024 e 8773 del 10/06/2024: quota accantonata € 265.608.

Regione Lombardia – Interventi psico socio educativi per contrastare il disagio dei minori – incremento dotazione finanziaria - DGR n. 2439 del 03/06/2024 - Decreto n. 9150 del 17/06/2024: quota accantonata € 123.396.

Regione Lombardia – Leva civica volontaria – quota anno 2024 - DGR n. 1288 del 13/11/2023 - DGR n. 19731 del 06/12/2023– Decreto n. 10528 del 11/07/2024 e: quota accantonata € 35.640;

Leva civica volontaria - quota assegnata in compensazione da Ats Pavia: quota accantonata € 2.866;

Regione Lombardia – Programmi di recupero degli uomini autori di violenza – DGR n. 2801 del 22/07/2024 -Decreto DGR n. 12340 del 07/08/2024 –: quota accantonata € 16.757.

Regione Lombardia - Assegnazione regionale per l'acquisto di strumenti tecnologicamente avanzati ex l.r. 23/99 – DSA – quota anno 2024 - DGR n. 3192 del 14/10/2024 - Decreto n. 16369 del 30/10/2024: quota accantonata € 97.247.

Regione Lombardia – Misura sperimentale "accanto": sostegno genitori separati, divorziati e vedovi - quota anno 2024 - DGR n. 3612 del 16/12/2024 /2024 – Decreto n. 20668 del 20/12/2024: quota accantonata € 145.107.



Regione Lombardia – Assegnazione delle risorse regionali per l’erogazione di contributi a favore di persone disabili per la modifica degli strumenti di guida ex art. 27 della legge n. 104/1992 quota anno 2024- **Decreto n. 18285 del 26/11/2024:** quota accantonata **€ 28.489.**

Regione Lombardia – FNA 2023 esercizio 2024 – rafforzamento PUA – DGR n. 1669 del 28/12/2023, n. 2033 del 18/03/2024 e n. 2166 del 15/04/2024 – **Decreto n. 6036 17/04/2024:** quota accantonata **€ 320.000.**

Regione Lombardia – FNA 2023 esercizio 2024 – implementazione PUA – DGR n. 1669 del 28/12/2023, n. 2033 del 18/03/2024 e n. 2166 del 15/04/2024 – **Decreto n. 6036 17/04/2024:** quota accantonata **€ 520.000.**

Regione Lombardia – Contributi per Centri di vita indipendente di cui alla L.R. 25/2022 – quota anno 2024 - DGR n. 984 del 25/09/2023 – **Decreto n. 8685 del 07/06/2024:** quota accantonata **€ 36.900.**

Regione Lombardia – FNA 2023 PRO.VI quota ambiti anno 2024 DGR n. 1669 del 28/12/2023, n. 2033 del 18/03/2024 e n. 2166 del 15/04/2024 – **Decreto n. 6036 17/04/2024:** quota accantonata **€ 240.000.**

Regione Lombardia – FNA 2023 esercizio 2024 – Risorse regionali – Misura B1 ulteriori assegnazioni:
DGR n. 2847 del 29/07/2024 – **Decreto 13041 del 04/09/2024:** quota accantonata **€ 542.431.**
DGR n. 2911 del 05/08/2024 – **Decreto 13043 del 04/09/2024:** quota accantonata **€ 75.217.**

Regione Lombardia – FNA 2023 esercizio 2024 – Misura B1 – Fondo care giver 2023 - DGR n. 2033 del 18/3/2024 – **Decreto n. 4895 del 23/06/2024:** quota accantonata **€ 365.864.**

Regione Lombardia – Fondo care giver 2024 esercizio 2024 - DGR n. 3613 del 16/12/2024 – **Decreto n. 20618 del 20/12/2024:** quota accantonata **€ 50.000.**

Accantonamenti per quote inutilizzate contributi vincolati dell’esercizio da privati € 759
In seguito a incasso di crediti pregressi, con relativa diminuzione Fondo **svalutazione crediti 2024:** quota accantonata **€ 759**

FATTI DI RILIEVO delle movimentazioni dell’esercizio

Per la suddetta area di bilancio non si sono verificati fatti di rilievo

ALTRE INFORMAZIONI RELATIVE AGLI ACCANTONAMENTI

Inserire SI o NO nella cella in giallo denominata <<Caso presente in azienda?>>:

Cod.	Informazione	Caso presente in azienda?	Se Sì, illustrare
AC01	La voce “Altri accantonamenti” è stata movimentata? Se sì, a fronte di quali rischi?	NO	Se Sì, illustrare

26. Proventi e oneri finanziari

26.1 Proventi finanziari

C) PROVENTI FINANZIARI

I dati relativi al valore dei proventi finanziari confrontati con quelli dell’anno precedente e la relativa variazione sono riportati nelle tabelle di Nota Integrativa Tabellare e nelle Schede di dettaglio, laddove previste



dal D.lgs. 118/2011 e s.m.i.. Le tabelle sono presenti in allegato agli schemi di Stato Patrimoniale e Conto Economico e costituiscono parte integrante del Bilancio d'Esercizio.

PRINCIPALI INFORMAZIONI delle movimentazioni dell'esercizio

Per la suddetta area di Bilancio non sono rilevati valori di Bilancio

FATTI DI RILIEVO delle movimentazioni dell'esercizio

Per la suddetta area di bilancio non si sono verificati fatti di rilievo

26.2 Oneri finanziari

C) ONERI FINANZIARI

I dati relativi al valore degli oneri finanziari confrontati con quelli dell'anno precedente e la relativa variazione sono riportati nelle tabelle di Nota Integrativa Tabellare e nelle Schede di dettaglio, laddove previste dal D.lgs. 118/2011 e s.m.i.. Le tabelle sono presenti in allegato agli schemi di Stato Patrimoniale e Conto Economico e costituiscono parte integrante del Bilancio d'Esercizio.

PRINCIPALI INFORMAZIONI delle movimentazioni dell'esercizio

Per la suddetta area di Bilancio non sono rilevati valori di Bilancio

FATTI DI RILIEVO delle movimentazioni dell'esercizio

Per la suddetta area di bilancio non si sono verificati fatti di rilievo

ALTRE INFORMAZIONI RELATIVE AI PROVENTI E ONERI FINANZIARI

Inserire SI o NO nella cella in giallo denominata <<Caso presente in azienda?>>:

Cod.	Informazione	Caso presente in azienda?	Se Sì, illustrare
OF01	Sono state rilevate significative variazioni rispetto all'esercizio precedente?	NO	Se Sì, illustrare
OF02	Nell'esercizio sono stati sostenuti oneri finanziari? Se sì, da quale operazione derivano?	NO	Se Sì, illustrare

27. Rettifiche di valore di attività finanziarie

I dati relativi al valore delle rettifiche di valore di attività finanziarie confrontati con quelli dell'anno precedente e la relativa variazione sono riportati nelle tabelle di Nota Integrativa Tabellare e nelle Schede di dettaglio, laddove previste dal D.lgs. 118/2011 e s.m.i.. Le tabelle sono presenti in allegato agli schemi di Stato Patrimoniale e Conto Economico e costituiscono parte integrante del Bilancio d'Esercizio.



PRINCIPALI INFORMAZIONI delle movimentazioni dell'esercizio

Per la suddetta area di Bilancio non sono rilevati valori di Bilancio

FATTI DI RILIEVO delle movimentazioni dell'esercizio

Per la suddetta area di bilancio non si sono verificati fattori di rilievo

ALTRE INFORMAZIONI RELATIVE ALLE RETTIFICHE DI VALORE DI ATTIVITÀ FINANZIARIE

Inserire SI o NO nella cella in giallo denominata <<Caso presente in azienda?>>:

Cod.	Informazione	Caso presente in azienda?	Se Sì, illustrare
RF01	Nell'esercizio sono state rilevate rettifiche di valore di attività finanziarie?	NO	Se Sì, illustrare

28. Proventi e oneri straordinari**28.1 Proventi straordinari****E.1) Proventi straordinari**

I dati relativi al valore dei proventi straordinari confrontati con quelli dell'anno precedente e la relativa variazione sono riportati nelle tabelle di Nota Integrativa Tabellare e nelle Schede di dettaglio, laddove previste dal D.lgs. 118/2011 e s.m.i.. Le tabelle sono presenti in allegato agli schemi di Stato Patrimoniale e Conto Economico e costituiscono parte integrante del Bilancio d'Esercizio.

*PRINCIPALI INFORMAZIONI delle movimentazioni dell'esercizio***Plusvalenze**

Per la suddetta area di Bilancio non sono rilevati valori di Bilancio

Sopravvenienze e insussistenze attive:

Per la suddetta area di Bilancio non sono rilevati valori di Bilancio

Altri proventi straordinari

Per la suddetta area di Bilancio non sono rilevati valori di Bilancio

FATTI DI RILIEVO delle movimentazioni dell'esercizio

Per la suddetta area di bilancio non si sono verificati fatti di rilievo

28.2 Oneri straordinari**E.2) Oneri straordinari**

I dati relativi al valore degli oneri straordinari confrontati con quelli dell'anno precedente e la relativa variazione sono riportati nelle tabelle di Nota Integrativa Tabellare e nelle Schede di dettaglio, laddove previste dal D.lgs. 118/2011 e s.m.i.. Le tabelle sono presenti in allegato agli schemi di Stato Patrimoniale e Conto Economico e costituiscono parte integrante del Bilancio d'Esercizio.

PRINCIPALI INFORMAZIONI delle movimentazioni dell'esercizio

Minusvalenze

Per la suddetta area di Bilancio non sono rilevati valori di Bilancio

Sopravvenienze e insussistenze passive

Per la suddetta area di Bilancio non sono rilevati valori di Bilancio

Altri oneri straordinari

Per la suddetta area di Bilancio non sono rilevati valori di Bilancio

FATTI DI RILIEVO delle movimentazioni dell'esercizio

Per la suddetta area di bilancio non si sono verificati fatti di rilievo

ALTRE INFORMAZIONI RELATIVE AGLI ACQUISTI DI SERVIZI

Inserire SÌ o NO nella cella in giallo denominata <<Caso presente in azienda?>>:

Cod.	Informazione	Caso presente in azienda?	Se Sì, illustrare
PS01	Plusvalenze/Minusvalenze. Nell'esercizio sono state rilevate plusvalenze/minusvalenze?	NO	Se Sì, illustrare
PS02	Sopravvenienze attive. Illustrare la composizione delle sopravvenienze attive, per anno di riferimento, per soggetto e per evento contabile, indicando quanto di esse è già stato incassato dall'Azienda.	NO	Se Sì, illustrare
PS03	Insussistenze attive. Illustrare la composizione delle insussistenze attive, per anno di riferimento, per soggetto e per evento contabile.	NO	Se Sì, illustrare
PS04	Sopravvenienze passive. Illustrare la composizione delle sopravvenienze passive, per anno di riferimento, per soggetto e per evento contabile.	NO	Se Sì, illustrare
PS05	Insussistenze passive. Illustrare la composizione delle insussistenze passive, per anno di riferimento, per soggetto e per evento contabile.	NO	Se Sì, illustrare
PS06	Altro. Esistono altre informazioni che si ritiene necessario fornire per soddisfare la regola generale secondo cui "Se le informazioni richieste da specifiche disposizioni di legge non sono sufficienti a dare una rappre-	NO	Se Sì, illustrare



	sentazione veritiera e corretta, si devono fornire le informazioni complementari necessarie allo scopo" (art 2423 cc)?		
--	--	--	--

29. Imposte e tasse

Y. IMPOSTE E TASSE

I dati relativi al valore delle imposte e tasse confrontati con quelli dell'anno precedente e la relativa variazione sono riportati nelle tabelle di Nota Integrativa Tabellare e nelle Schede di dettaglio, laddove previste dal D.lgs. 118/2011 e s.m.i.. Le tabelle sono presenti in allegato agli schemi di Stato Patrimoniale e Conto Economico e costituiscono parte integrante del Bilancio d'Esercizio.

PRINCIPALI INFORMAZIONI delle movimentazioni dell'esercizio

IRAP € 5.276

Nel dettaglio

€ 3.231 quota relativa a personale dipendente che svolge attività di supporto alle funzioni di vigilanza e controllo di appropriatezza nelle UdO sociali, come da piano annuale dei controlli. Il costo è compensato con utilizzo delle risorse funzioni di vigilanza di cui al Decreto n. 6823 del 09.06.2017 e al Decreto n. 11481 del 02.08.2018.

€ 2.045 quota relativa a professionisti. Il costo è compensato con utilizzo delle risorse di cui alla DGR n. 3973 del 02.12.2020 – DGR n.23972 del 02/12/2020 – Decreto n.15645 del 14/12/2020 - Decreto n. 16049 del 18.12.2020; DGR n. 5681 del 15.12.2021 – Decreto n. 17736 del 20.12.2021; DGR n. 7499 del 15.12.2022 - Decreto. n. 18871 del 22.12.2022.

FATTI DI RILIEVO delle movimentazioni dell'esercizio

Per la suddetta area di bilancio non si sono verificati fatti di rilievo

30. Informazioni relative al Conto Economico dell'attività libero professionale

Sintetica rappresentazione dei ricavi e costi di attività libero professionale

PRINCIPALI INFORMAZIONI delle movimentazioni dell'esercizio

Per la suddetta area di Bilancio non sono rilevati valori di Bilancio

FATTI DI RILIEVO delle movimentazioni dell'esercizio

Per la suddetta area di bilancio non si sono verificati fatti di rilievo

31. Informazioni relative alle partite infragruppo

PRINCIPALI INFORMAZIONI delle movimentazioni dell'esercizio

Per la suddetta area di Bilancio non sono rilevati valori di Bilancio



FATTI DI RILIEVO delle movimentazioni dell'esercizio

Per la suddetta area di bilancio non si sono verificati fatti di rilievo

32. Verifica di cassa al 31 12 2024

Riportare stralcio del verbale del Collegio Sindacale in merito alla verifica di cassa al 31 12 2024 e relativo parere

Avendo l'ATS della Brianza un unico conto di Tesoreria sia per la Gestione Sanitaria che per la Gestione Sociale, si rimanda allo stralcio del verbale n. 38 del 20/01/2025 del Collegio sindacale riportato nella Nota descrittiva della gestione sanitaria paragrafo 33. Verifica di cassa al 31 12 2024.

33. Dati SIOPE al 31 12 2024

Riportare prospetti delle entrate e delle uscite dei dati annuali SIOPE secondo quanto disposto dall'art. 2 comma 1 del DM 23/12/2009

Avendo l'ATS della Brianza un unico conto di Tesoreria sia per la Gestione Sanitaria che per la Gestione Sociale, si rimanda ai dati Siope comprendenti entrambe le gestioni, riportati nella Nota descrittiva della gestione sanitaria paragrafo 34. Dati SIOPE al 31 12 2023.

34. Ulteriori informazioni e dati della gestione sociale

Il Direttore
SC Bilancio, Programmazione Finanziaria e Contabilità
Ilaria Castagna
Ai sensi del D.Lgs. 12.02.1993 n. 39



Conto	SCHIA DI CONTO ECONOMICO	Bilancio Consuntivo 2023 - Complessivo	Bilancio Consuntivo 2023 - Attività sanitaria	Bilancio Consuntivo 2023 - Attività territoriale	Bilancio Consuntivo 2023 - Attività 118	Bilancio Consuntivo 2024 - Complessivo	Bilancio Consuntivo 2024 - Attività sanitaria	Bilancio Consuntivo 2024 - Attività 118	Bilancio Consuntivo - attività assistenziale 2024	Bilancio Consuntivo - attività 2024
A1	Al Valore della produzione	1.890.013,697	1.772.245,650	0	36.767,847	1.789.553,029	1.748.593,198	0	35.068,832	0
A1.a	A1.a) Contributi in conto esercizio - da Regione e Prov. Aut. per quota F.S. regionale	1.757.236,544	1.757.236,544	0	0	1.757.236,544	1.757.236,544	0	0	0
A1.b	A1.b) Contributi in conto esercizio - da Regione e Prov. Aut. extra fondo	51.749,893	14.982,046	0	36.767,847	56.076,738	56.076,738	0	35.068,832	0
A1.b.1	A1.b.1) Contributi da Regione (extrafondi) - riciclati - per ospedali cap. LEA	23.025,586	0	0	23.025,586	24.846,663	24.846,663	0	24.846,663	0
A1.b.2	A1.b.2) Contributi da Regione (extrafondi) - Riciclati per ospedali cap. LEA	643,328	643,328	0	0	696,302	696,302	0	0	0
A1.b.3	A1.b.3) Contributi da Regione (extrafondi) - Riciclati per ospedali cap. extra LEA	13.142,281	0	0	13.142,281	10.222,401	10.222,401	0	10.222,401	0
A1.b.4	A1.b.4) Contributi da Regione (extrafondi) - altro	0	0	0	0	9,000	9,000	0	0	0
A1.b.5	A1.b.5) Contributi da Azienda sanitaria pubblica (extrafondi) - altro	14.338,308	14.338,308	0	0	20.303,372	20.303,372	0	0	0
A1.b.6	A1.b.6) Contributi da altri soggetti pubblici	0	0	0	0	0	0	0	0	0
A1.b.7	A1.b.7) Contributi da altri soggetti privati	0	0	0	0	0	0	0	0	0
A1.c	A1.c) Contributi da altri soggetti pubblici	0	0	0	0	0	0	0	0	0
A1.c.1	A1.c.1) Contributi da altri soggetti pubblici	0	0	0	0	0	0	0	0	0
A1.c.2	A1.c.2) Contributi da altri soggetti pubblici	0	0	0	0	0	0	0	0	0
A1.c.3	A1.c.3) Contributi da altri soggetti pubblici	0	0	0	0	0	0	0	0	0
A1.d	A1.d) Contributi in conto esercizio - altro	27.060	27.060	0	0	50.759	50.000	0	759	0
A2	A2) Retifica contributi descritti per destinazione ad investimenti	143.544	143.544	0	0	179.177	179.177	0	0	0
A3	A3) Utilizzo fondi per quote utilizzate contributi vincolati di esercizi precedenti	20.412.703	16.055.631	0	4.377.072	9.825.045	5.619.871	0	4.205.174	0
A3.a	A3.a) Contributi da Regione (extrafondi) - Riciclati per ospedali cap. LEA	31.485.379	19.485.379	0	0	27.411.500	27.411.500	0	0	0
A3.b	A3.b) Ricavi per prestazioni sanitarie e socio san - rid altre aziende sanitarie pubbliche	5.661	5.661	0	0	6.633	6.633	0	0	0
A3.c	A3.c) Ricavi per prestazioni sanitarie e socio san - ritrattenuta	2.845.637	2.845.637	0	0	3.211.278	3.211.278	0	0	0
A3.d	A3.d) Ricavi per prestazioni sanitarie e socio san - altro	1.645.430	1.645.430	0	0	1.647.259	1.647.259	0	0	0
A4	A4) Compartecipazione alla spesa per prestazioni sanitarie (ticket)	279.705	270.886	0	8.822	351.102	341.102	0	10.000	0
A5	A5) Incrementi delle immobilizzazioni per lavori interni	74.693	74.693	0	0	114.843	114.843	0	0	0
A6	A6) Incrementi delle immobilizzazioni per lavori interni	1.853.056,633	1.812.433,951	0	41.154,045	1.826.543,750	1.785.756,783	0	39.284,967	0
A7	A7) Costi della produzione	42.848,244	42.848,244	0	0	55.694,510	55.694,510	0	0	0
A7.a	A7.a) Acquisto di beni sanitari	42.850,548	42.850,548	0	0	55.488,316	55.488,316	0	0	0
A7.b	A7.b) Acquisto di beni sanitari - non sanitari	1.711.007,417	1.711.007,417	0	0	1.697.483,345	1.697.483,345	0	32.695,306	0
B1	B1) Acquisto di servizi	111.200,113	111.200,113	0	0	160.100,000	160.100,000	0	0	0
B1.a	B1.a) Acquisto servizi sanitari - Medicina di base	179.070,930	179.070,930	0	0	160.100,000	160.100,000	0	0	0
B1.b	B1.b) Acquisto servizi sanitari - Assistenza specialistica ambulatoriale	13.904,436	13.904,436	0	0	14.462,074	14.462,074	0	0	0
B1.c	B1.c) Acquisto servizi sanitari - Assistenza specialistica ambulatoriale	12.666,244	12.666,244	0	0	12.257,397	12.257,397	0	0	0
B1.d	B1.d) Acquisto servizi sanitari - Assistenza specialistica ambulatoriale	7.020,365	7.020,365	0	0	7.396,920	7.396,920	0	0	0
B1.e	B1.e) Acquisto servizi sanitari - Assistenza specialistica ambulatoriale	697,000,000	697,000,000	0	0	694,945,821	694,945,821	0	0	0
B1.f	B1.f) Acquisto servizi sanitari - Assistenza specialistica ambulatoriale	44.027,246	44.027,246	0	0	267,121,482	267,121,482	0	0	0
B1.g	B1.g) Acquisto prestazioni di distribuzione farmaci File F	230.551,474	230.551,474	0	0	170.980	170.980	0	0	0
B1.h	B1.h) Acquisto prestazioni farmali in convenzione	173.750	173.750	0	0	200.111,479	200.111,479	0	0	0
B1.i	B1.i) Acquisto prestazioni socio-sanitarie a rilevanza sanitaria	183.306,068	183.306,068	0	0	191,042	191,042	0	0	0
B1.j	B1.j) Acquisto prestazioni socio-sanitarie a rilevanza sanitaria	2.982	2.982	0	0	35.746,285	35.746,285	0	31.945,910	0
B1.k	B1.k) Acquisto prestazioni socio-sanitarie a rilevanza sanitaria	38.402,941	38.402,941	0	0	16.570,177	16.570,177	0	746,396	0
B1.l	B1.l) Acquisto prestazioni socio-sanitarie a rilevanza sanitaria	15.896,233	15.896,233	0	0	15,823,781	15,823,781	0	0	0
B1.m	B1.m) Acquisto prestazioni socio-sanitarie a rilevanza sanitaria	15,823,781	15,823,781	0	0	0	0	0	0	0
B1.n	B1.n) Acquisto prestazioni socio-sanitarie a rilevanza sanitaria	15,823,781	15,823,781	0	0	0	0	0	0	0
B1.o	B1.o) Acquisto prestazioni socio-sanitarie a rilevanza sanitaria	15,823,781	15,823,781	0	0	0	0	0	0	0
B1.p	B1.p) Acquisto prestazioni socio-sanitarie a rilevanza sanitaria	15,823,781	15,823,781	0	0	0	0	0	0	0
B1.q	B1.q) Acquisto prestazioni socio-sanitarie a rilevanza sanitaria	15,823,781	15,823,781	0	0	0	0	0	0	0
B1.r	B1.r) Acquisto prestazioni socio-sanitarie a rilevanza sanitaria	15,823,781	15,823,781	0	0	0	0	0	0	0
B1.s	B1.s) Acquisto prestazioni socio-sanitarie a rilevanza sanitaria	15,823,781	15,823,781	0	0	0	0	0	0	0
B1.t	B1.t) Acquisto prestazioni socio-sanitarie a rilevanza sanitaria	15,823,781	15,823,781	0	0	0	0	0	0	0
B1.u	B1.u) Acquisto prestazioni socio-sanitarie a rilevanza sanitaria	15,823,781	15,823,781	0	0	0	0	0	0	0
B1.v	B1.v) Acquisto prestazioni socio-sanitarie a rilevanza sanitaria	15,823,781	15,823,781	0	0	0	0	0	0	0
B1.w	B1.w) Acquisto prestazioni socio-sanitarie a rilevanza sanitaria	15,823,781	15,823,781	0	0	0	0	0	0	0
B1.x	B1.x) Acquisto prestazioni socio-sanitarie a rilevanza sanitaria	15,823,781	15,823,781	0	0	0	0	0	0	0
B1.y	B1.y) Acquisto prestazioni socio-sanitarie a rilevanza sanitaria	15,823,781	15,823,781	0	0	0	0	0	0	0
B1.z	B1.z) Acquisto prestazioni socio-sanitarie a rilevanza sanitaria	15,823,781	15,823,781	0	0	0	0	0	0	0
B2	B2) Acquisto di servizi non sanitari	105,077	105,077	0	0	103,577	103,577	0	0	0
B2.a	B2.a) Acquisto di servizi non sanitari	105,077	105,077	0	0	103,577	103,577	0	0	0
B2.b	B2.b) Acquisto di servizi non sanitari	105,077	105,077	0	0	103,577	103,577	0	0	0
B2.c	B2.c) Acquisto di servizi non sanitari	105,077	105,077	0	0	103,577	103,577	0	0	0
B2.d	B2.d) Acquisto di servizi non sanitari	105,077	105,077	0	0	103,577	103,577	0	0	0
B2.e	B2.e) Acquisto di servizi non sanitari	105,077	105,077	0	0	103,577	103,577	0	0	0
B2.f	B2.f) Acquisto di servizi non sanitari	105,077	105,077	0	0	103,577	103,577	0	0	0
B2.g	B2.g) Acquisto di servizi non sanitari	105,077	105,077	0	0	103,577	103,577	0	0	0
B2.h	B2.h) Acquisto di servizi non sanitari	105,077	105,077	0	0	103,577	103,577	0	0	0
B2.i	B2.i) Acquisto di servizi non sanitari	105,077	105,077	0	0	103,577	103,577	0	0	0
B2.j	B2.j) Acquisto di servizi non sanitari	105,077	105,077	0	0	103,577	103,577	0	0	0
B2.k	B2.k) Acquisto di servizi non sanitari	105,077	105,077	0	0	103,577	103,577	0	0	0
B2.l	B2.l) Acquisto di servizi non sanitari	105,077	105,077	0	0	103,577	103,577	0	0	0
B2.m	B2.m) Acquisto di servizi non sanitari	105,077	105,077	0	0	103,577	103,577	0	0	0
B2.n	B2.n) Acquisto di servizi non sanitari	105,077	105,077	0	0	103,577	103,577	0	0	0
B2.o	B2.o) Acquisto di servizi non sanitari	105,077	105,077	0	0	103,577	103,577	0	0	0
B2.p	B2.p) Acquisto di servizi non sanitari	105,077	105,077	0	0	103,577	103,577	0	0	0
B2.q	B2.q) Acquisto di servizi non sanitari	105,077	105,077	0	0	103,577	103,577	0	0	0
B2.r	B2.r) Acquisto di servizi non sanitari	105,077	105,077	0	0	103,577	103,577	0	0	0
B2.s	B2.s) Acquisto di servizi non sanitari	105,077	105,077	0	0	103,577	103,577	0	0	0
B2.t	B2.t) Acquisto di servizi non sanitari	105,077	105,077	0	0	103,577	103,577	0	0	0
B2.u	B2.u) Acquisto di servizi non sanitari	105,077	105,077	0	0	103,577	103,577	0	0	0
B2.v	B2.v) Acquisto di servizi non sanitari	105,077	105,077	0	0	103,577	103,577	0	0	0
B2.w	B2.w) Acquisto di servizi non sanitari	105,077	105,077	0	0	103,577	103,577	0	0	0
B2.x	B2.x) Acquisto di servizi non sanitari	105,077	105,077	0	0	103,577	103,577	0	0	0
B2.y	B2.y) Acquisto di servizi non sanitari	105,077	105,077	0	0	103,577	103,577	0	0	0
B2.z	B2.z) Acquisto di servizi non sanitari	105,077	105,077	0	0	103,577	103,577	0	0	0
B3	B3) Acquisto di servizi non sanitari	105,077	105,077	0	0	103,577	103,577	0	0	0
B3.a	B3.a) Acquisto di servizi non sanitari	105,077	105,077	0	0	103,577	103,577	0	0	0
B3.b	B3.b) Acquisto di servizi non sanitari	105,077	105,077	0	0	103,577	103,577	0	0	0
B3.c	B3.c) Acquisto di servizi non sanitari	105,077	105,077	0	0	103,577	103,577	0	0	0
B3.d	B3.d) Acquisto di servizi non sanitari	105,077	105,077	0	0	103,577	103,577	0	0	0
B3.e	B3.e) Acquisto di servizi non sanitari	105,077	105,077	0	0	103,577	103,577	0	0	0
B3.f	B3.f) Acquisto di servizi non sanitari	105,077	105,077	0	0	103,577	103,577	0	0	0
B3.g	B3.g) Acquisto di servizi non sanitari	105,077	105,077	0	0	103,577	103,577	0	0	0
B3.h	B3.h) Acquisto di servizi non sanitari	105,077	105,077	0	0	103,577	103,577	0	0	0
B3.i	B3.i) Acquisto di servizi non sanitari	105,077	105,077	0	0	103,577	103,577	0	0	0
B3.j	B3.j) Acquisto di servizi non sanitari	105,077	105,077	0	0	103,577	103,577	0	0	0
B3.k	B3.k) Acquisto di servizi non sanitari	105,077	105,077	0	0	103,577	103,577	0	0	0
B3.l	B3.l) Acquisto di servizi non sanitari	105,077	105,077	0	0	103,577	103,577	0	0	0
B3.m	B3.m) Acquisto di servizi non sanitari	105,077	105,077	0	0	103,577	103,577	0	0	0
B3.n	B3.n) Acquisto di servizi non sanitari	105,077	105,077	0	0	103,577	103,577	0	0	0
B3.o	B3.o) Acquisto di servizi non sanitari	105,077	105,077	0	0	103,577	103,577	0	0	0
B3.p	B3.p) Acquisto di servizi non sanitari	105,077	105,077	0	0	103,577	103,577	0	0	0
B3.q	B3.q) Acquisto di servizi non sanitari	105,077	105,077	0	0	103,577	103,577	0	0	0
B3.r	B3.r) Acquisto di servizi non sanitari	105,077	105,077	0	0	103,577	103,577	0	0	0
B3.s	B3.s) Acquisto di servizi non sanitari	105,077	105,077	0	0	103,577	103,577	0	0	0
B3.t	B3.t) Acquisto di servizi non sanitari	105,077	105,077	0	0	103,577	103,577	0	0	0
B3.u	B3.u) Acquisto di servizi non sanitari	105,077	105,077	0	0	103,577	103,577	0	0	0
B3.v	B3.v) Acquisto di servizi non sanitari	105,077	105,077	0	0	103,577	103,577	0	0	0
B3.w	B3.w) Acquisto di servizi non sanitari	105,077	105,077	0	0	103,577	103,577	0	0	0
B3.x	B3.x) Acquisto di servizi non sanitari	105,077	105,077	0	0	103,577	103,577	0	0	0
B3.y	B3.y) Acquisto di servizi non sanitari	105,077	105,077	0	0	103,577	103,577	0	0	0
B3.z	B3.z) Acquisto di servizi non sanitari	105,077	105,077	0	0	103,577	103,577	0	0	0
B4	B4) Manutenzione e riparazione	1073,870	1073,870	0	0	110,340	110,340	0	0	0
B4.a	B4.a) Manutenzione e riparazione	1073,870	1073,870	0	0	110,340	110,340	0	0	0
B4.b	B4.b) Manutenzione e riparazione	1073,870	1073,870	0	0	110,340	110,340	0	0	0
B4.c	B4.c) Manutenzione e riparazione	1073,870	1073,870	0						

Tabelle allegata nota integrativa di: ATS DELLA BRIANZA -
Consuntivo 2024

TOTALE

CONTO ECONOMICO - Dati in €.

		Valore Netto al 31/12/2023	Valore Netto al 31/12/2024	Variazione
4000000000000000000	A) VALORE DELLA PRODUZIONE	1,853,638,006	1,826,041,790	(27,596,216)
410.10.00.000.000.00.000		€.		

		Valore Netto al 31/12/2023	Valore Netto al 31/12/2024	Variazione
4010000000000000000	A.1) Contributi in conto esercizio - Totale	1,809,013,497	1,783,653,029	(25,360,468)
410.10.00.000.000.00.000		€.		

		Valore Netto al 31/12/2023	Valore Netto al 31/12/2024	Variazione
4010100000000000000	A.1.A) Contributi da Regione per quota Fondo Sanitario regionale - Totale	1,757,236,544	1,727,525,532	(29,711,012)
410.10.10.000.000.00.000		€.		

COD_COGE_NI	COD_COGE_NL_old	Descrizione	Valore Netto al 31/12/2023	Valore Netto al 31/12/2024	Variazione
4010101000000000000	410.10.10.010.000.00.000	Finanziamento di parte corrente (FSR indistinto)	1,500,166,644	1,473,946,234	(26,220,410)
4010103000000000000	410.10.10.015.000.00.000	Finanziamento di parte corrente Territorio (FSR indistinto) (ASSI per ATS)	198,758,797	213,549,686	14,790,889
4010104000000000000	410.10.10.016.000.00.000	Funzioni	860,942	739,370	(121,572)
4010104001000000000	410.10.10.016.100.00.000	Funzioni - Pronto Soccorso	0	0	0
4010104002000000000	410.10.10.016.200.00.000	Funzioni - Altro	0	0	0
4010104003000000000	410.10.10.020.000.00.000	Funzioni non tariffate (FSR indistinto)	860,942	739,370	(121,572)
4010106000000000000	410.10.10.041.000.00.000	Quota finalizzata per il Piano aziendale di cui all'art. 1, comma 528, L. 208/2015 (indistinto)	0	0	0
4010108000000000000	410.10.10.050.000.00.000	Contributi per obiettivi di piano sanitario nazionale (di parte corrente) (FSR indistinto)	0	0	0
4010110000000000000	410.10.10.060.000.00.000	Finanziamento di parte corrente (FSR indistinto finalizzato da Regione)	23,735,642	1,352,368	(22,383,277)
4010111000000000000	410.10.10.090.000.00.000	Altri contributi da Regione (FSR indistinto)	16,070,521	11,612,357	(4,458,164)
4010112000000000000	410.10.10.095.000.00.000	Altri contributi da Regione per servizi socio-sanitari (ASSI)-(FSR indistinto)	0	981,904	981,904
4010113000000000000	410.10.10.210.000.00.000	Contributi da Regione (FSR vincolato)	17,643,998	25,343,616	7,699,618
410.10.20.000.000.00.000			51,749,893	56,076,738	4,326,845

COD_COGE_NI	COD_COGE_NL_old	Descrizione	Valore Netto al 31/12/2023	Valore Netto al 31/12/2024	Variazione
4010201002000000000	410.10.20.010.020.00.000	Contributi da Regione (extra fondo) - Altri contributi regionali extra fondo	0	0	0
4010201003000000000	410.10.20.010.025.00.000	Contributi da Regione per servizi socio-sanitari (ASSI) - Altri contributi regionali extra fondo	0	0	0
4010201004000000000	410.10.20.010.030.00.000	Contributi da Regione (extra fondo) - Vincolati	0	0	0
4010202001000000000	410.10.20.015.010.00.000	Contributi da Regione (extra fondo) - Risorse aggiuntive da bilancio regionale a titolo di copertura LEA	0	0	0
4010202002000000000	410.10.20.015.020.00.000	Contributi da Regione (extra fondo) - Risorse aggiuntive da bilancio regionale a titolo di copertura extra LEA	643,738	695,302	51,564
4010203001000000000	410.10.20.020.005.00.000	Contributi da Ministero della Salute (extra fondo) - erogati da Regione	201,650	0	(201,650)
4010203001010000000	410.10.20.020.006.00.000	Contributi per Stranieri Temporaneamente Presenti (SITP- onere 9)	1,164,753	1,027,698	(137,055)
4010203001020000000	410.10.20.020.007.00.000	Contributi per il contrasto al Gioco d'Azzardo Patologico (GAP)	0	0	0
4010203001040000000	410.10.20.020.008.00.000	Contributi da Ministero della Salute (extra fondo) - erogati da Stato	0	0	0
4010203002000000000	410.10.20.020.010.00.000	Contributi da U.E.	0	0	0
4010203004000000000	410.10.20.020.030.00.000	Contributi vincolati da enti pubblici (extra fondo) - Vincolati	12,540	400,000	387,460
4010203004001000000	410.10.20.020.030.10.000	Contributi vincolati da enti pubblici (extra fondo) - erogati tramite Regione	0	865,684	865,684
4010203004010000000	410.10.20.020.031.00.000	Contributi vincolati da MEF - PNRR (Extra fondo) - vincolati	10,618,413	16,389,163	5,770,750



40102030050000	4.10.10.20.020.035.00.000	Contributi da altri enti pubblici (extra fondo) - Altro	€.	0	0	0
40102030060000	4.10.10.20.020.035.00.000	Contributi da altri soggetti pubblici (extra fondo) - in attuazione dell'art.79, comma 1 sexies lettera c), del D.L. 11/2/2008, convertito con legge 133/2008 e della legge 23 dicembre 2009 n. 191	€.	0	0	0
40102030070000	4.10.10.20.020.040.00.000	Contributi obbligatori L. 210/92 (extra fondo) - Vincolati	€.	2,340,952	1,620,827	(720,125)
40102040010000	4.10.10.20.030.010.00.000	(Contributi da ATS/ASST/Fondazioni della Regione Indistinto)	€.	0	0	0
40102040010050	4.10.10.20.030.010.00.050	(Contributi da ATS/ASST/Fondazioni della Regione FSR Indistinto finalizzato)	€.	0	0	0
40102040010100	4.10.10.20.030.010.00.100	(Contributi da ATS/ASST/Fondazioni della Regione - Vincolati)	€.	0	0	0
40102040010150	4.10.10.20.030.010.00.150	(Contributi da ATS/ASST/Fondazioni della Regione (extra fondo))	€.	0	0	0
40102040010200	4.10.10.20.030.010.00.200	(Contributi da ATS/ASST/Fondazioni della Regione (extra fondo) - PNRR)	€.	0	0	0
40102040020000	4.10.10.20.030.020.00.000	Contributi da ATS/ASST/Fondazioni della Regione (extra fondo) - Altro	€.	0	9,000	9,000
40102060010000	4.10.10.20.600.010.00.000	Fondo sociale regionale parte corrente - risorse per ambiti distrettuali	€.	7,221,435	7,268,698	47,263
40102060050000	4.10.10.20.600.050.00.000	Contributi da Regione per esercizio funzioni di vigilanza	€.	125,374	39,274	(86,100)
40102060060000	4.10.10.20.600.060.00.000	Contributi da Regione per funzioni trasferite ai Comuni in materia di autorizzazione al funzionamento e accreditamento	€.	73,378	73,359	(19)
40102060070000	4.10.10.20.600.070.00.000	Altri contributi da Regione (Bilancio sociale)	€.	5,722,074	2,841,070	(2,881,004)
40102060080000	4.10.10.20.600.110.00.000	Fondo nazionale per le politiche sociali - risorse per ambiti distrettuali	€.	6,674,030	6,509,114	(164,916)
40102060090000	4.10.10.20.600.120.00.000	Fondo nazionale per le politiche sociali - quota per gestione amministrativa	€.	0	0	0
40102060120000	4.10.10.20.600.145.00.000	Fondo nazionale per le non autosufficienze - risorse per ambiti distrettuali	€.	6,518,165	6,272,066	753,901
40102060130000	4.10.10.20.600.148.00.000	Fondo nazionale per le non autosufficienze - risorse ATS	€.	11,433,331	12,065,483	632,092
40102060150000	4.10.10.20.600.210.00.000	Contributi da Comuni per attività socio assistenziali	€.	0	0	0
40102060170000	4.10.10.20.600.320.00.000	Fondo nazionale per la famiglia	€.	0	0	0
40103000000000	4.10.10.30.000.000.00.000	A.1.C) Contributi esercizio da enti privati - Totale	€.	27,060	50,759	23,699
COD_COGE_NI	COD_COGE_NI_old	Descrizione		Valore Netto al 31/12/2023	Valore Netto al 31/12/2024	Variazione
40103010000000	4.10.10.30.010.000.00.000	Contributi da persone giuridiche private - Vincolati	€.	27,060	50,759	23,699
40103020000000	4.10.10.30.020.000.00.000	Contributi da persone fisiche private - Vincolati	€.	0	0	0
40103030000000	4.10.10.30.030.000.00.000	Contributo del Tesoriere - Indistinto	€.	0	0	0
40103040000000	4.10.10.30.080.000.00.000	Altri contributi da privati - Indistinto	€.	0	0	0
40110000000000	4.10.11.00.000.000.00.000	A.1a) Rettifica contributi esercizio per destinazione ad investimenti - Totale	€.	143,544	179,177	35,633
40110010000000	4.10.11.10.000.000.00.000	A.1a.A) Rettifica contributi esercizio per destinazione ad investimenti	€.	143,544	179,177	35,633
COD_COGE_NI	COD_COGE_NI_old	Descrizione		Valore Netto al 31/12/2023	Valore Netto al 31/12/2024	Variazione
40110010010000	4.10.11.10.010.000.00.000	Rettifica contributi esercizio per destinazione ad investimenti - Contributi da Regione per quota F.S. Regionale)	€.	29,524	0	(29,524)
40110010030000	4.10.11.10.020.000.00.000	Rettifica contributi esercizio per destinazione ad investimenti - altri contributi	€.	114,020	179,177	65,157
40120000000000	4.10.12.00.000.000.00.000	A.1b) Utilizzo fondi per quote inutilizzate contributi vincolati di esercizi precedenti - Totale	€.	20,412,703	9,825,045	(10,587,658)
				Valore Netto al 31/12/2023	Valore Netto al 31/12/2024	Variazione



COD_COGE_NI	COD_COGE_NI_old	Descrizione	A.1b-A) Utilizzo fondi per quote inutilizzate contributi vincolati di esercizi precedenti		Valore Netto al 31/12/2023	Valore Netto al 31/12/2024	Variazione
			€.	€.			
40200100000000	4.10.12.10.000.000.00.000	Utilizzo fondi per quote inutilizzate contributi di esercizi precedenti da Regione o Prov. Aut. per quota F.S. regionale indistinto finalizzato	€.	20.412.703	9.825.045	-	10.587.658
40200100010000	4.10.12.10.005.000.00.000	Utilizzo fondi per quote inutilizzate contributi vincolati esercizi precedenti da Regione per quota FSR Vincolato	€.	2.282.579	28.689		(2.253.890)
40200100020000	4.10.12.10.010.000.00.000	Utilizzo fondi per quote inutilizzate contributi vincolati esercizi precedenti da Regione per quota FSR indistinto	€.	11.887.971	769.353		(11.118.618)
40200100030000	4.10.12.10.012.000.00.000	Utilizzo fondi per quote inutilizzate finanziamento di parte corrente per servizi socio-sanitari (ASSI) da contributi esercizi precedenti da Regione - quota FSR indistinto	€.	316.000	0		(316.000)
40200100040000	4.10.12.10.013.000.00.000	Utilizzo fondi per quote inutilizzate contributi vincolati esercizi precedenti da ATS/ASST/Fondazioni per quota FSR Vincolato	€.	0	0		0
40200100050000	4.10.12.10.015.000.00.000	Utilizzo fondi per quote inutilizzate contributi vincolati esercizi precedenti da ATS/ASST/Fondazioni per quota FSR indistinto	€.	0	0		0
40200100060000	4.10.12.10.018.000.00.000	Utilizzo fondi per quote inutilizzate contributi vincolati esercizi precedenti da soggetti pubblici (extra fondo) Vincolati	€.	5.846.524	8.824.289		2.977.765
40200100070000	4.10.12.10.020.000.00.000	Utilizzo fondi per quote inutilizzate per servizi socio sanitari (ASSI) di contributi esercizi precedenti da Regione (extra fondo)	€.	0	0		0
40200100080000	4.10.12.10.025.000.00.000	Utilizzo fondi per quote inutilizzate contributi vincolati esercizi precedenti da MEF - PNRR (extra fondo) Vincolati	€.	0	0		0
40200100090100	4.10.12.10.026.000.00.000	Utilizzo fondi per quote inutilizzate contributi vincolati esercizi precedenti da privati (altro)	€.	79.629	78.971		(658)
40200100100000	4.10.12.10.055.000.00.000		€.				
4020000000000000	4.10.20.00.000.000.00.000	A.2) Proventi e ricavi diversi - Totale	€.	22.410.770	30.744.254		8.333.484
40201000000000	4.10.20.10.000.000.00.000	A.2.A) Ricavi per prestazioni sanitarie e sociosanitarie a rilevanza sanitaria - Totale	€.	22.336.677	30.629.411		8.292.734
40201000010010	4.10.20.10.040.010.01.000	Ricavi per farmaci File F (escluso HCV) per la ATS di appartenenza	€.	0	0		0
40201000050000	4.10.20.10.080.090.00.000	(ricavi per Altre prestazioni - codice onere - 7 - File F, Doppio Canale, I Ciclo)	€.	0	0		0
40201000060010	4.10.20.10.130.027.00.000	Ricavi per cessioni di emocomponenti e cellule staminali di produzione regionale VS ATS, ASST, IRCCS della Regione	€.	0	0		0
40201000060020	4.10.20.10.130.028.00.000	Ricavi per cessioni di emocomponenti e cellule staminali NON di produzione regionale VS ATS, ASST, IRCCS della Regione	€.	0	0		0
40201000070010	4.10.20.10.130.029.00.000	Prestazioni assistenza domiciliare integrata (ADI) per ATS di appartenenza	€.	0	0		0
40201000070020	4.10.20.10.130.030.00.000	Prestazioni assistenza domiciliare integrata (ADI) per altre ATS lombarde	€.	0	0		0
40201000080000	4.10.20.10.130.050.00.000	Prestazioni di trasporto ambulanze ad ellissocorso Fuori regione (Mobilità attiva in compensazione)	€.	0	0		0
40201100010000	4.10.20.10.190.010.00.000	Altre prestazioni sanitarie v/ATS di appartenenza	€.	0	0		0
40201100010010	4.10.20.10.190.012.00.000	Subacuti v/ATS di appartenenza	€.	0	0		0
40201100010020	4.10.20.10.190.014.00.000	Nuove Reti Sanitarie v/ATS di appartenenza	€.	0	0		0
40201100020000	4.10.20.10.190.020.00.000	Altre prestazioni sanitarie verso altre ATS/ASST/Fondazioni lombarde	€.	0	0		0
40201100030000	4.10.20.10.190.021.00.000	Ricavi per prestazioni di cure palliative domiciliari per ATS di appartenenza	€.	0	0		0
40201100040000	4.10.20.10.190.022.00.000	Ricavi per prestazioni di cure palliative domiciliari per altre ATS lombarde	€.	0	0		0
40201100043000	4.10.20.10.190.023.00.000	Altre prestazioni sanitarie verso altre ATS/ASST/Fondazioni lombarde	€.	0	0		0
40201100046000	4.10.20.10.190.024.00.000	Ricavi per prestazioni di cure palliative residenziali per altre ATS lombarde	€.	0	0		0
40201100020100	4.10.20.10.190.025.00.000	Subacuti v/altre ATS/ASST/IRCCS	€.	0	0		0
40201100020200	4.10.20.10.190.026.00.000	Nuove Reti Sanitarie v/altre ATS/ASST/IRCCS	€.	0	0		0
40201100050000	4.10.20.10.190.030.00.000	Altre prestazioni sanitarie ad altri soggetti pubblici	€.	0	0		0
40201100060000	4.10.20.10.190.040.00.000	Prestazioni assistenza integrativa da pubblico (extraregione) - (soggette a compensazione)	€.	0	0		0
40201100070000	4.10.20.10.190.041.00.000	Prestazioni assistenza protesica da pubblico (extraregione) - (soggette a compensazione)	€.	0	0		0
40201100080000	4.10.20.10.190.050.00.000	Altre prestazioni sanitarie a soggetti pubblici extraregione (soggette a compensazione)	€.	0	0		0
40201100090000	4.10.20.10.190.055.00.000	Altre prestazioni sanitarie a soggetti pubblici extraregione (non in compensazione)	€.	0	0		0
40201120030000	4.10.20.10.200.020.00.000	Altre prestazioni socio sanitarie verso altre ATS/ASST/Fondazioni lombarde	€.	0	0		0



40201120040000	4.10.20.10.200.030.00.000	Altre prestazioni socio sanitarie ad altri soggetti pubblici	€.		0	0	0	0
40201140020000	4.10.20.10.300.020.00.000	Ricavi per consulenza sanitaria Valtre ATS-ASST-Fondazioni della Regione	€.		0	0	0	0
40201140030000	4.10.20.10.300.030.00.000	Ricavi per consulenza sanitaria ad altri soggetti pubblici	€.		0	0	0	0
40201140050000	4.10.20.10.300.060.00.000	Ricavi per consulenza sanitaria a privati	€.		0	0	0	0
40201150010000	4.10.20.10.400.010.00.000	Ricavi per prestazioni sanitarie erogate a soggetti privati	€.	3.516	5.860		2.344	
40201150020000	4.10.20.10.400.110.00.000	Ricavi per prestazioni socio sanitarie a soggetti privati	€.		0	0	0	0
40201160020000	4.10.20.10.500.020.00.000	Ricavi per libera professione ex art. 55 c.1 lett. a) - b) Ccnl - (Area specialistica)	€.	5.681	6.633		972	
40201160030000	4.10.20.10.500.030.00.000	Ricavi per libera professione ex art. 55 c.1 lett. a) - b) Ccnl - (Area sanità pubblica)	€.		0	0	0	0
40201160040000	4.10.20.10.500.110.00.000	Ricavi per servizi di consulenza sanitaria in area pagamento (art. 55 c.1 lett. c) d) ed ex art. 57-58 CCNL	€.		0	0	0	0
40201160050000	4.10.20.10.500.120.00.000	Ricavi per servizi di consulenza sanitaria in area pagamento (art. 55 c.1 lett. c) d) ed ex art. 57-58 CCNL) verso ATS-ASST-Fondazioni della Regione	€.		0	0	0	0
40201160060000	4.10.20.10.500.210.00.000	Ricavi per prestazioni sanitarie intramoenia - Altro	€.		0	0	0	0
40201170010000	4.10.20.10.600.110.00.000	Ricavi di ATS per attività di prevenzione e sicurezza ambiente di lavoro - certificazioni	€.	441.876	426.898		(15.178)	
40201170020000	4.10.20.10.600.120.00.000	Ricavi di ATS per attività di prevenzione e sicurezza ambiente di lavoro - sanzioni	€.	600.362	748.016		147.654	
40201180010000	4.10.20.10.600.210.00.000	Ricavi di ATS per attività di igiene pubblica ed ambientale - certificazioni	€.	137.821	150.165		12.344	
40201180020000	4.10.20.10.600.220.00.000	Ricavi di ATS per attività di igiene pubblica ed ambientale - sanzioni	€.	98.936	156.897		57.961	
40201190010000	4.10.20.10.600.310.00.000	Ricavi di ATS per attività nel campo igiene degli alimenti - certificazioni	€.	174.365	180.742		6.377	
40201190020000	4.10.20.10.600.320.00.000	Ricavi di ATS per attività nel campo igiene degli alimenti - sanzioni	€.	592.936	653.971		61.035	
40201200010000	4.10.20.10.600.410.00.000	Ricavi di ATS attività veterinaria da privato - certificazioni	€.	472.469	510.492		38.023	
40201200020000	4.10.20.10.600.420.00.000	Ricavi di ATS attività veterinaria da privato - sanzioni	€.	118.107	171.715		53.608	
40201200030000	4.10.20.10.600.450.00.000	Ricavi di ATS attività veterinaria da pubblico	€.		0	0	0	0
40201210010000	4.10.20.10.600.800.00.000	Ricavi di ATS per attività di prevenzione, salute ambiente di lavoro, igiene pubblica ed ambientale verso ATS/ASST/Fondazioni della Regione	€.	75.481	20.784		(54.697)	
40201220010000	4.10.20.10.650.010.00.000	Ricavi di ATS per sanzioni amministrative art. 12-bis, L.R. 31/1997 - a soggetti privati	€.	160.558	153.785		(6.773)	
40201220020000	4.10.20.10.650.020.00.000	Ricavi di ATS per sanzioni amministrative art. 12-bis, L.R. 31/1997 ATS/ASST/Fondazioni della Regione	€.		0	0	0	0
40201230010000	4.10.20.10.800.010.00.000	Altri ricavi propri di ATS - a soggetti privati	€.	44.691	52.937		8.246	
40201240020000	4.10.20.10.020.900.00.000	REGIONE: Prestazioni servizi farmaceutica convenzionata Fuori regione (Mobilità attiva in compensazione)	€.	1.126.334	975.165		(151.169)	
40201240030000	4.10.20.10.040.900.00.000	REGIONE: Prestazioni termali Fuori regione (Mobilità attiva in compensazione)	€.		0	0	0	0
40201250000000	4.10.20.10.100.900.00.000	REGIONE: Altre prestazioni sanitarie - Mobilità attiva internazionale	€.		0	0	0	0
40201250010000	4.10.20.10.100.900.10.000	Ricoveri Ricavi - Mobilità attiva internazionale	€.	163.996	31.799		(132.197)	
40201250020000	4.10.20.10.100.900.20.000	Ambulatoriale Ricavi - Mobilità attiva internazionale	€.	1.477	3.871		2.394	
40201250030000	4.10.20.10.100.900.30.000	Altre prestazioni sanitarie Ricavi - Mobilità attiva internazionale	€.		0	0	0	0
40201250070000	4.10.20.10.100.900.34.000	Altre prestazioni sanitarie e socio sanitarie a rilevanza sanitaria ad Aziende sanitarie e casse mutua estera - (fatturate direttamente)	€.		0	0	0	0
40201260000000	4.10.20.10.110.900.00.000	REGIONE: Prestazioni di ricovero da privati verso residenti extraregione in compensazione (mobilità attiva)	€.	17.791.002	24.921.785		7.130.783	
40201260010000	4.10.20.10.120.900.00.000	REGIONE: Prestazioni ambulatoriali da privati verso residenti extraregione in compensazione (mobilità attiva) - escluso PS non seguito da Ricovero	€.	158.118	1.356.687		1.198.569	
40201260020000	4.10.20.10.120.901.00.000	REGIONE: Prestazioni di pronto soccorso non seguite da ricovero da priv.	€.		0	0	0	0
40201270010000	4.10.20.10.190.900.00.000	REGIONE: Prestazioni di File F da privati verso residenti extraregione in compensazione (mobilità attiva)	€.	168.971	101.408		(67.562)	
40201280010000	4.10.20.10.200.900.00.000	REGIONE: Altre prestazioni sanitarie erogate da privati verso residenti extraregione in compensazione (mobilità attiva)	€.		0	0	0	0

40202000000000	4.10.20.20.000.000.00.000	A.2.B) Ricavi per prestazioni non sanitarie - Totale	€.	60.493	107.366		46.873	
----------------	---------------------------	--	----	--------	---------	--	--------	--



COD_COGE_NI	COD_COGE_NI_old	Descrizione	Valore Netto al 31/12/2023	Valore Netto al 31/12/2024	Variazione
4020202000000000	4.10.20.20.020.010.00.000	Buoni mensa	€.	0	0
4020203000000000	4.10.20.20.030.010.00.000	Proventi da sperimentazione farmaci	€.	0	0
4020205001000000	4.10.20.20.050.010.00.000	Ricavi per formazione	€.	0	0
4020205002000000	4.10.20.20.050.020.00.000	Ricavi per formazione verso ATS/ASST/Fondazioni della Regione	€.	8.760	8.760
4020207001000000	4.10.20.20.080.010.00.000	Altri ricavi per prestazioni non sanitarie verso ATS/ASST/Fondazioni della Regione	€.	89.473	28.980
4020207002000000	4.10.20.20.080.011.00.000	Altri concorsi, recuperi e rimborsi da parte della Regione - GSA	€.	0	0
4020207003000000	4.10.20.20.080.030.00.000	Altri ricavi per prestazioni non sanitarie verso altri enti pubblici	€.	0	0
4020207004000000	4.10.20.20.080.040.00.000	Altri ricavi per prestazioni non sanitarie verso privati	€.	9.133	9.133
4020300000000000	4.10.20.30.000.000.00.000	A.2.C) Altri proventi - Totale	€.	13.600	7.477 (6.123)

COD_COGE_NI	COD_COGE_NI_old	Descrizione	Valore Netto al 31/12/2023	Valore Netto al 31/12/2024	Variazione
4020301000000000	4.10.20.30.010.010.00.000	Affitti attivi	€.	0	0
4020303000000000	4.10.20.30.010.020.00.000	Altri proventi non sanitari	€.	0	0
4020304000000000	4.10.20.30.080.010.00.000	Altri proventi diversi verso ATS/ASST/Fondazioni della Regione	€.	0	0
4020305000000000	4.10.20.30.080.030.00.000	Altri proventi diversi verso altri enti pubblici	€.	0	0
4020306000000000	4.10.20.30.080.040.00.000	Altri proventi diversi verso privati	€.	13.600	7.477 (6.123)

4030000000000000	4.10.30.00.000.000.00.000	A.3) Concorsi, recuperi, rimborsi per attività tipiche - Totale	€.	1.664.872	1.647.537 (17.335)
4030100000000000	4.10.30.10.000.000.00.000	A.3.A) Rimborsi assicurativi - Totale	€.	-	- 0

COD_COGE_NI	COD_COGE_NI_old	Descrizione	Valore Netto al 31/12/2023	Valore Netto al 31/12/2024	Variazione
4030101000000000	4.10.30.10.010.000.00.000	Rimborsi assicurativi	€.	0	0
4030200000000000	4.10.30.20.000.000.00.000	A.3.B) Altri concorsi, recuperi e rimborsi per attività tipiche - Totale	€.	1.664.872	1.647.537 (17.335)

COD_COGE_NI	COD_COGE_NI_old	Descrizione	Valore Netto al 31/12/2023	Valore Netto al 31/12/2024	Variazione
4030201001000000	4.10.30.20.010.010.00.000	Rimborso personale comandato e convenzionato c/o ATS/ASST/Fondazioni della Regione	€.	77.464	177.250 99.786
4030201002000000	4.10.30.20.010.030.00.000	Rimborso personale comandato e convenzionato c/o altri enti pubblici	€.	119.372	164.327 44.955
4030201003000000	4.10.30.20.010.060.00.000	Rimborso personale comandato e convenzionato c/o Regione Lombardia (Rimborsi per Cessione di emocomponenti Extraregione)	€.	0	0
4030203000400000	4.10.30.20.030.035.00.000	Rimborsi per vaccinazioni in copagamento	€.	0	0
4030203000600000	4.10.30.20.030.070.00.000	Rimborso per acquisto altri beni da parte di ATS/ASST/Fondazioni della Regione	€.	0	0
4030204000100000	4.10.30.20.040.010.00.000	Rimborso per acquisto altri beni da parte di altri enti pubblici	€.	0	0
4030204000200000	4.10.30.20.040.030.00.000	Altri concorsi, recuperi e rimborsi per attività tipiche da parte di ATS/ASST/Fondazioni della Regione	€.	3.809	0 (3.809)
4030205001000000	4.10.30.20.050.010.00.000	Altri concorsi, recuperi e rimborsi per attività tipiche da parte di altri enti pubblici	€.	224.224	128.305 (95.919)
4030205002000000	4.10.30.20.050.030.00.000	Altri concorsi, recuperi e rimborsi per attività tipiche da parte di Regione Lombardia	€.	0	0
4030205003000000	4.10.30.20.050.060.00.000	Ricavi GSA per differenziale saldo mobilità interregionale	€.	0	0
4030205004000000	4.10.30.20.050.070.00.000	Altre prestazioni sanitarie e socio-sanitarie a rilevanza sanitaria erogate a soggetti pubblici Extraregione	€.	0	0
4030205004002000	4.10.30.20.050.075.00.000		€.	0	0



40302050040030	4.10.30.20.050.075.00.100	(Rimborsi per Cessione emoderivati Extraregione nel circuito SRC (in compensazione))	€.	0	0	0
40302060010000	4.10.30.20.080.010.00.000	Recuperi da personale dipendente (vitto, alloggio, ...)	€.	138,288	129,674	(8,615)
40302060030000	4.10.30.20.080.025.00.000	Concorsi, recuperi, rimborsi da esternalizzazioni di servizi	€.	0	0	0
40302060110000	4.10.30.20.080.080.00.000	Altri ricavi per concorsi, recuperi e rimborsi verso privati	€.	1,101,714	1,047,981	(53,733)
40302070040000	4.10.30.20.060.930.00.000	REGIONE: Rimborsio per Pay back sui dispositivi medici	€.	0	0	0

4040000000000000	4.10.40.00.000.000.00.000	A.4) Compartecipazione alla spesa per prestazioni sanitarie - Totale	€.	-	-	0
COD_COGE_NI	COD_COGE_NI_old	Descrizione		Valore Netto al 31/12/2023	Valore Netto al 31/12/2024	Variazione
40410010000000	4.10.40.10.000.000.00.000	Ticket sulle prestazioni di specialistica ambulatoriale	€.	0	0	0
40420010000000	4.10.40.20.000.000.00.000	Ticket sul pronto soccorso	€.	0	0	0

4050000000000000	4.10.50.00.000.000.00.000	A.5) Costi capitalizzati - Totale	€.	279,708	351,102	71,394
------------------	---------------------------	-----------------------------------	----	---------	---------	--------

COD_COGE_NI	COD_COGE_NI_old	Descrizione		Valore Netto al 31/12/2023	Valore Netto al 31/12/2024	Variazione
40510010010000	4.10.50.10.010.010.00.000	Quota contributi c/capitale da utilizzo finanziamenti per investimenti da Regione	€.	235,504	240,626	5,122
40510010010100	4.10.50.10.010.010.00.100	Quota contributi c/capitale da utilizzo finanziamenti per investimenti da Regione) - PNRR/PNC	€.	0	0	0
40510010010150	4.10.50.10.010.010.00.150	Quota contributi c/capitale da utilizzo finanziamenti per investimenti da Regione - altre Direzioni	€.	0	0	0
40510010020000	4.10.50.10.010.012.00.000	Quota contributi c/capitale da utilizzo finanziamenti per investimenti da Regione Beni di prima dotazione	€.	0	0	0
40510010030000	4.10.50.10.010.020.00.000	Quota contributi c/capitale da utilizzo finanziamenti per investimenti dallo Stato	€.	0	0	0
40510010030100	4.10.50.10.010.021.00.000	Quota contributi c/capitale da utilizzo finanziamenti per investimenti dallo Stato PNRR/PNC	€.	0	27,290	27,290
40510020010000	4.10.50.10.015.010.00.000	Quota contributi c/esercizio da contributi FSR destinati a investimenti	€.	0	0	0
40510020020000	4.10.50.10.015.020.00.000	Quota contributi c/esercizio da altri contributi destinati a investimenti	€.	43,868	82,851	38,982
40510030010000	4.10.50.10.020.010.00.000	Costi capitalizzati da utilizzo riserva plusvalenze da reinvestire	€.	0	0	0
40510030020000	4.10.50.10.020.020.00.000	Costi capitalizzati da utilizzo riserva successioni e donazioni	€.	335	335	0
40510030030000	4.10.50.10.020.030.00.000	Costi capitalizzati da utilizzo riserva per investimenti	€.	0	0	0

5000000000000000	4.20.00.00.000.000.00.000	B) COSTI DELLA PRODUZIONE	€.	1,860,621,443	1,825,321,248	(35,300,195)
				Valore Netto al 31/12/2023	Valore Netto al 31/12/2024	Variazione

5010000000000000	4.20.05.00.000.000.00.000	B.1) Acquisti di beni - Totale	€.	42,848,244	55,694,510	12,846,266
				Valore Netto al 31/12/2023	Valore Netto al 31/12/2024	Variazione

5010100000000000	4.20.05.10.000.000.00.000	B.1.A) Acquisti di beni sanitari - Totale	€.	42,620,548	55,468,316	12,847,768
------------------	---------------------------	---	----	------------	------------	------------

COD_COGE_NI	COD_COGE_NI_old	Descrizione		Valore Netto al 31/12/2023	Valore Netto al 31/12/2024	Variazione
50101010010010	4.20.05.10.010.010.01.050	Farmaceutici: Specialità Medicinali (File F escluso HCY)	€.	0	0	0
50101010010020	4.20.05.10.010.010.01.070	Farmaceutici: Specialità Medicinali (HCY)	€.	0	0	0

Costi da contributo contributi 2024	Costi da contributo contributi DI CUI SOCIO-SAN	Costi da contributo CUI SOCIO-SAN
67,737,020	9,459,715	3,889,880

Costi da contributo contributi 2024	Costi da contributo contributi DI CUI SOCIO-SAN	Costi da contributo CUI SOCIO-SAN
-	4,202	-

Costi da contributo contributi 2024	Costi da contributo contributi DI CUI SOCIO-SAN	Costi da contributo CUI SOCIO-SAN
-	-	-

Costi da contributo contributi 2024	Costi da contributo contributi DI CUI SOCIO-SAN	Costi da contributo CUI SOCIO-SAN
0	0	0
0	0	0



50101010010030	4.20.05.10.010.010.02.000	Farmaceutici: Specialità Medicinali (altro: farmaci ospedalieri)	€.	22.538	14.408	(8.131)
50101010020010	4.20.05.10.010.020.00.000	Farmaceutici: Specialità Medicinali (Doppio Canale ex Nota CUF 37)	€.	39.524.684	51.184.842	11.660.158
50101010040010	4.20.05.10.010.810.00.000	Farmaceutici: Specialità Medicinali da ATS/ASST/Fondazioni della Regione	€.	0	0	0
50101020010000	4.20.05.10.020.010.00.000	Farmaceutici: Ossigeno	€.	0	315	315
50101020020000	4.20.05.10.020.020.00.000	Farmaceutici: Ossigeno (Doppio Canale)	€.	0	0	0
50101030010000	4.20.05.10.025.010.00.000	Farmaceutici: Specialità Medicinali SENZA AIC)	€.	0	0	0
50101030020000	4.20.05.10.025.020.00.000	Farmaceutici: Galenici e altri medicinali SENZA AIC)	€.	0	0	0
50101030030000	4.20.05.10.025.030.00.000	Farmaceutici: Ossigeno e gas medicali SENZA AIC)	€.	0	0	0
50101040010010	4.20.05.10.030.010.00.000	Emoderivati	€.	0	9.519	9.519
50101040010030	4.20.05.10.030.020.00.000	Emoderivati (Doppio Canale ex Nota CUF 37)	€.	0	0	0
50101040030000	4.20.05.10.030.900.00.000	Emoderivati di produzione regionale	€.	3.016	1.697	(1.319)
50101040030010	4.20.05.10.030.910.00.000	(Emoderivati di produzione regionale da ATS/ASST/IRCCS/Fondazioni della Regione fuori circuito SRC)	€.	3.016	1.697	(1.319)
50101040030020	4.20.05.10.030.920.00.000	(Emoderivati di produzione regionale da ATS/ASST/IRCCS/Fondazioni della Regione nel circuito SRC)	€.	0	0	0
50101040030030	4.20.05.10.030.930.00.000	Emoderivati di produzione regionale da altri soggetti	€.	0	0	0
50101050010000	4.20.05.10.040.010.00.000	Prodotti dietetici	€.	0	0	0
50101060010000	4.20.05.10.050.010.00.000	Dispositivi medici: Cnd W - Materiali Diagnostici in vitro	€.	141.647	70.927	(70.720)
50101060020000	4.20.05.10.050.020.00.000	Dispositivi medici: Cnd Z - Materiali diagnostici (materiale per apparecchiature sanitarie e relativi componenti)	€.	0	0	0
50101060030000	4.20.05.10.050.030.00.000	Prodotti chimici: Materiali diagnostici (senza Cnd)	€.	0	0	0
50101070010000	4.20.05.10.060.011.00.000	Dispositivi Medici: Cnd A - Dispositivi da somministrazione, prelievo e raccolta	€.	2.424	1.472	(952)
50101070020000	4.20.05.10.060.012.00.000	Dispositivi Medici: Cnd K L - Strumentario chirurgico	€.	101	0	(101)
50101070030000	4.20.05.10.060.013.00.000	Dispositivi Medici: Cnd H - Dispositivi di sutura	€.	663	2.857	2.194
50101070040000	4.20.05.10.060.014.00.000	Dispositivi Medici: Cnd M - Dispositivi per medicazioni generali e specialistiche	€.	3.283	58	(3.225)
50101070050000	4.20.05.10.060.015.00.000	Dispositivi Medici: Cnd T - Dispositivi di protezione e ausili per incontinenza (d. lgs. 46/97)	€.	6.014	0	(6.014)
50101070070000	4.20.05.10.060.017.00.000	Dispositivi Medici: Cnd B; G; N; Q; R; U - Presidi medico-chirurgici specializzati	€.	317	0	(317)
50101070080000	4.20.05.10.060.018.00.000	Dispositivi Medici: Cnd D; S; V - Disinfettanti, prodotti per sterilizzazione e dispositivi vari	€.	1.314	1.478	165
50101070090000	4.20.05.10.060.020.00.000	Dispositivi per appar. Cardiocircolatorio Cnd: C	€.	195	0	(195)
50101070100000	4.20.05.10.060.030.00.000	Dispositivi medici con repertorio e senza CND (tipo 2, kit)	€.	0	0	0
50101080010000	4.20.05.10.070.010.00.000	Materiale chirurgico e prodotti per uso veterinario	€.	0	0	0
50101110020000	4.20.05.10.100.020.00.000	Materiali per la profilassi (igienico-sanitari: vaccini)	€.	17.978	9.488	(8.490)
50101120010000	4.20.05.10.120.010.00.000	Prodotti farmaceutici per uso veterinario	€.	0	0	0
50101130010000	4.20.05.10.130.010.00.000	(Sangue ed emocomponenti da privato nel circuito SRC)	€.	0	0	0
50101130010020	4.20.05.10.130.010.00.200	(Sangue ed emocomponenti da privato fuori dal circuito SRC)	€.	0	0	0
50101130020000	4.20.05.10.130.800.00.000	Sangue ed emocomponenti acquistati Extraregione	€.	0	0	0
50101130030000	4.20.05.10.130.810.00.000	(Sangue ed emocomponenti da ATS/ASST/Fondazioni della Regione nel circuito SRC)	€.	0	0	0
50101140010000	4.20.05.10.800.010.00.000	Altri beni e prodotti sanitari (PRODOTTI SENZA REPERTORIO E/O CND)	€.	120.222	100.828	(19.394)
50101150000000	4.20.05.10.800.810.00.000	Altri beni e prodotti sanitari da ATS/ASST/Fondazioni della Regione	€.	2.776.151	4.070.426	1.294.275
50101150010010	4.20.05.10.800.811.00.000	Altri beni e prodotti sanitari (Prodotti farmaceutici ed emoderivati) da ATS/ASST/Fondazioni della Regione	€.	0	0	0
50101150020000	4.20.05.10.800.813.00.000	Altri beni e prodotti sanitari (Dispositivi Medici) da ATS/ASST/Fondazioni della Regione	€.	0	0	0

0

0

0

0

0



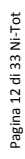
[illegible][illegible]



502021030050000	4.20.10.10.030.010.20.010	Acquisto di prestazioni ambulatoriali da strutture private ubicate nel proprio territorio: IRCCS privati	€	1.009.200	1.115.948	106.748
502021030050010	4.20.10.10.030.010.20.011	Acquisto di prestazioni ambulatoriali da strutture private ubicate nel proprio territorio: IRCCS privati - escluso PS non seguito da ricovero	€	1.009.200	1.115.948	106.748
502021030050020	4.20.10.10.030.010.20.012	Acquisto di prestazioni di pronto soccorso non seguite da ricovero da strutture private ubicate nel proprio territorio: IRCCS privati	€	0	0	0
502021030060000	4.20.10.10.030.010.20.020	Acquisto di prestazioni ambulatoriali da strutture private ubicate nel proprio territorio: ospedali classificati	€	1.723.325	1.846.569	123.244
502021030060010	4.20.10.10.030.010.20.021	Acquisto di prestazioni ambulatoriali da strutture private ubicate nel proprio territorio: ospedali classificati - escluso PS non seguito da ricovero	€	1.723.325	1.846.569	123.244
502021030060020	4.20.10.10.030.010.20.022	Acquisto di prestazioni di pronto soccorso non seguite da ricovero da strutture private ubicate nel proprio territorio: Ospedali classificati	€	0	0	0
502021030070000	4.20.10.10.030.010.20.030	Acquisto di prestazioni ambulatoriali da strutture private ubicate nel proprio territorio: case di cura private	€	28.306.098	27.987.488	(316.610)
502021030070010	4.20.10.10.030.010.20.031	Acquisto di prestazioni ambulatoriali da strutture private ubicate nel proprio territorio: case di cura private - escluso PS non seguito da ricovero	€	26.161.872	26.460.230	298.358
502021030070020	4.20.10.10.030.010.20.032	Acquisto di prestazioni di pronto soccorso non seguite da ricovero da strutture private ubicate nel proprio territorio: case di cura private	€	2.144.226	1.527.258	(616.968)
502021030080000	4.20.10.10.030.010.20.040	Acquisto di prestazioni ambulatoriali da strutture private ubicate nel proprio territorio: strutture accreditate	€	28.820.170	27.872.275	(947.895)
502021030080010	4.20.10.10.030.010.20.041	Acquisto di prestazioni ambulatoriali da strutture private ubicate nel proprio territorio: strutture accreditate - escluso PS non seguito da ricovero	€	28.818.693	27.868.404	(950.289)
502021030080020	4.20.10.10.030.010.20.042	Acquisto di prestazioni di pronto soccorso non seguite da ricovero da strutture private ubicate nel proprio territorio: strutture accreditate	€	0	0	0
502021030080030	4.20.10.10.030.010.20.043	Acquisto di prestazioni ambulatoriali da strutture private ubicate nel proprio territorio: strutture accreditate - Mobilità internazionale	€	1.477	3.871	2.394
502021030090000	4.20.10.10.030.010.20.110	Acquisto di prestazioni ambulatoriali in strutture private ubicate in altre province della Lombardia: IRCCS privati	€	20.203.137	21.015.799	812.662
502021030090010	4.20.10.10.030.010.20.111	Acquisto di prestazioni ambulatoriali in strutture private ubicate in altre province della Lombardia: IRCCS privati - escluso PS non seguito da ricovero	€	20.203.137	20.039.661	(163.476)
502021030090020	4.20.10.10.030.010.20.112	Acquisto di prestazioni di pronto soccorso non seguite da ricovero in strutture private ubicate in altre province della Lombardia: IRCCS privati	€	0	976.138	976.138
502021030100000	4.20.10.10.030.010.20.120	Acquisto di prestazioni ambulatoriali in strutture private ubicate in altre province della Lombardia: ospedali classificati	€	6.155.768	6.189.654	33.886
502021030100010	4.20.10.10.030.010.20.121	Acquisto di prestazioni ambulatoriali in strutture private ubicate in altre province della Lombardia: ospedali classificati - escluso PS non seguito da ricovero	€	5.326.838	5.297.558	(29.279)
502021030100020	4.20.10.10.030.010.20.122	Acquisto di prestazioni di pronto soccorso non seguite da ricovero in strutture private ubicate in altre province della Lombardia: ospedali classificati	€	928.930	892.095	63.165
502021030100030	4.20.10.10.030.010.20.130	Acquisto di prestazioni ambulatoriali in strutture private ubicate in altre province della Lombardia: case di cura private	€	11.669.120	11.896.833	217.713
502021030100040	4.20.10.10.030.010.20.131	Acquisto di prestazioni ambulatoriali in strutture private ubicate in altre province della Lombardia: case di cura private - escluso PS non seguito da ricovero	€	10.834.694	10.957.688	122.994
502021030100050	4.20.10.10.030.010.20.132	Acquisto di prestazioni di pronto soccorso non seguite da ricovero in strutture private ubicate in altre province della Lombardia: case di cura private	€	834.426	929.145	94.719
502021030100060	4.20.10.10.030.010.20.140	Acquisto di prestazioni ambulatoriali in strutture private ubicate in altre province della Lombardia: strutture accreditate	€	11.560.837	11.691.863	131.056
502021030100070	4.20.10.10.030.010.20.141	Acquisto di prestazioni ambulatoriali in strutture private ubicate in altre province della Lombardia: strutture accreditate - escluso PS non seguito da ricovero	€	11.560.837	11.691.893	131.056
502021030100080	4.20.10.10.030.010.20.142	Acquisto di prestazioni di pronto soccorso non seguite da ricovero in strutture private ubicate in altre province della Lombardia: strutture accreditate	€	0	0	0
502021030100090	4.20.10.10.030.010.20.143	Acquisto di prestazioni ambulatoriali in strutture private ubicate fuori Regione (mobilità passiva in compensazione)	€	4.989.637	4.872.754	(116.883)
502021030100100	4.20.10.10.030.010.30.010	Acquisto di prestazioni ambulatoriali in strutture private ubicate fuori Regione (mobilità passiva in compensazione) - escluso PS non seguito da ricovero	€	4.989.637	4.872.754	(116.883)
502021030100110	4.20.10.10.030.010.30.011	Acquisto di prestazioni di pronto soccorso non seguite da ricovero in strutture private ubicate fuori Regione (mobilità passiva in compensazione)	€	0	0	0
502021030100120	4.20.10.10.030.010.30.012	Acquisto di prestazioni ambulatoriali in strutture private ubicate fuori Regione (mobilità passiva in compensazione)	€	0	0	0
502021030100130	4.20.10.10.030.020.10.010	Assistenza medico specialistica convenzionata interna (SUMA)	€	0	0	0
502021030100140	4.20.10.10.030.030.10.010	Prestazioni di "screening" in strutture pubbliche ubicate nel proprio territorio: ASST/ATS/Fondazioni pubbliche	€	3.823.440	3.134.764	(688.676)
502021030100150	4.20.10.10.030.030.10.020	Prestazioni di "screening" in strutture pubbliche ubicate nel proprio territorio: altri soggetti pubblici	€	0	0	0



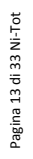
[illegible]

[illegible]

3,068,906	-
-----------	---

a - Totale	€.	593,770,5
------------	----	-----------

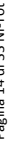
20106000000	4.20.10.10.060.000.00.000
-------------	---------------------------

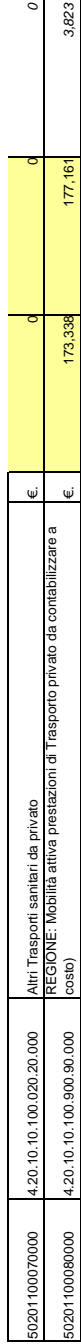
[illegible]

[illegible]

	-		-
		24,839,857	-

Costi da utilizzo contributi DI CUI SOCIO-SAN	Costi da utilizzo contributi DI CUI SOCIO-SAN	Costi da contributi 2024	Costi da contributi DI CUI SOCIO-SAN
0	0	12.758,428	0
0	0	10.056,375	0





50201110000000	4.20.10.10.110.000.00.000	16.205,411
B.2.A.11) Acquisto prestazioni Socio-Sanitaria a rilevanza sanitaria - Totale		16,205,411
€.		200,111,479
		183,906,068

COD_COGE_NI	COD_COGE_NI_old	Descrizione	Valore Netto al 31/12/2023	Valore Netto al 31/12/2024	Variazione
50201110010010	4.20.10.10.110.010.10.010	Acquisto di prestazioni socio sanitarie integrate da strutture ubicate nel proprio territorio: di cui da RSA pubbliche	€.	7.785.263	848.471
50201110010015	4.20.10.10.110.010.10.020	Acquisto di prestazioni per la misura "RSA Aperta" da strutture ubicate nel proprio territorio - da altri soggetti pubblici	€.	0	0
50201110010030	4.20.10.10.110.010.10.050	Acquisto di prestazioni socio sanitarie integrate da strutture ubicate nel proprio territorio: di cui da C.D.I. pubblici	€.	870.861	55.846
50201110010040	4.20.10.10.110.010.10.060	Acquisto di prestazioni socio sanitarie integrate da strutture ubicate nel proprio territorio: di cui da R.S.D. pubbliche	€.	0	0
50201110010060	4.20.10.10.110.010.10.080	Acquisto di prestazioni socio sanitarie integrate da strutture ubicate nel proprio territorio: di cui da Centri Diurni per persone Disabili (C.D.D.) pubblici	€.	4.998.063	178.252
50201110010070	4.20.10.10.110.010.10.090	Acquisto di prestazioni socio sanitarie integrate da strutture ubicate nel proprio territorio: di cui da Comunità alloggio Socio Sanitarie per persone con disabilità (C.S.S.) pubbliche	€.	138.201	22.508
50201110010090	4.20.10.10.110.010.10.110	Acquisto di prestazioni socio sanitarie integrate da strutture ubicate nel proprio territorio: di cui per cure intermedie pubbliche	€.	1.981.135	523.580
50201110010100	4.20.10.10.110.010.10.120	Acquisto di prestazioni di Cure Palliative Domiciliari vs ATS di appartenenza (gestiti da ASST)	€.	4.321.504	(87.921)
50201110010110	4.20.10.10.110.010.10.130	Acquisto di prestazioni di Cure Palliative Domiciliari da Strutture Pubbliche (non intercompany) ubicate nel proprio territorio	€.	0	0
50201110010120	4.20.10.10.110.010.10.140	Acquisto di prestazioni di Cure Palliative Residenziali verso ATS di appartenenza (gestite da ASST)	€.	2.278.832	(89.713)
50201110010130	4.20.10.10.110.010.10.150	Acquisto di prestazioni di Cure Palliative Residenziali da Strutture Pubbliche (non intercompany) ubicate nel proprio territorio	€.	0	0
50201110020010	4.20.10.10.110.010.20.010	Acquisto di prestazioni socio sanitarie integrate da strutture ubicate in altre province della Regione: di cui da RSA pubbliche	€.	903.401	92.908
50201110020015	4.20.10.10.110.010.20.020	Acquisto di prestazioni per la misura "RSA Aperta" da strutture ubicate in altre province della Regione - da altri soggetti pubblici	€.	912	912
50201110020030	4.20.10.10.110.010.20.050	Acquisto di prestazioni socio sanitarie integrate da strutture ubicate in altre province della Regione: di cui da C.D.I. pubblici	€.	68.328	14.779
50201110020040	4.20.10.10.110.010.20.060	Acquisto di prestazioni socio sanitarie integrate da strutture ubicate in altre province della Regione: di cui da R.S.D. pubbliche	€.	153.045	11.717
50201110020060	4.20.10.10.110.010.20.080	Acquisto di prestazioni socio sanitarie integrate da strutture ubicate in altre province della Regione: di cui da Centri Diurni per persone Disabili (C.D.D.) pubblici	€.	156.284	(14.308)
50201110020070	4.20.10.10.110.010.20.090	Acquisto di prestazioni socio sanitarie integrate da strutture ubicate in altre province della Regione: di cui da Comunità alloggio Socio Sanitarie per persone con disabilità (C.S.S.) pubbliche	€.	0	0
50201110020090	4.20.10.10.110.010.20.110	Acquisto di prestazioni socio sanitarie integrate da strutture ubicate in altre province della Regione: di cui per cure intermedie pubbliche	€.	2.319.716	(127.368)
50201110020100	4.20.10.10.110.010.20.120	Acquisto di prestazioni di Cure Palliative Domiciliari verso Altre ATS (gestite da ASST)	€.	128.201	(7.277)
50201110020110	4.20.10.10.110.010.20.130	Acquisto di prestazioni di Cure Palliative Domiciliari da Strutture Pubbliche (non intercompany) ubicate in altre province della Regione	€.	0	0
50201110020120	4.20.10.10.110.010.20.140	Acquisto di prestazioni di Cure Palliative Residenziali verso Altre ATS della Regione (gestite da ASST)	€.	402.441	16.053
50201110020130	4.20.10.10.110.010.20.150	Acquisto di prestazioni di Cure Palliative Residenziali da Strutture Pubbliche (non intercompany) ubicate in altre province della Regione	€.	23.851	(30.306)
50201110030010	4.20.10.10.110.010.30.010	Acquisto di prestazioni socio sanitarie integrate da strutture ubicate fuori Regione: di cui da RSA pubbliche	€.	0	0
50201110030020	4.20.10.10.110.010.30.020	Acquisto di prestazioni socio sanitarie integrate da strutture ubicate fuori Regione: di cui da strutture per disabili pubbliche	€.	0	0
50201110030030	4.20.10.10.110.010.30.025	Acquisto di prestazioni socio sanitarie a rilevanza sanitaria erogate da strutture pubbliche ubicate fuori Regione - (Extra regione)	€.	0	0
50201110030050	4.20.10.10.110.010.30.040	Acquisto di prestazioni Cure Palliative Domiciliari da Strutture Pubbliche ubicate Fuori Regione	€.	0	0
50201110030060	4.20.10.10.110.010.30.050	Acquisto di prestazioni Cure Palliative Residenziali verso Altre ATS della Regione	€.	0	0
50201110030070	4.20.10.10.110.010.30.060	Acquisto di prestazioni Cure Palliative Residenziali da Strutture Pubbliche ubicate Fuori Regione	€.	0	0
50201110040030	4.20.10.10.110.010.40.030	Acquisto di prestazioni di assistenza domiciliare integrata ADI - voucher socio-sanitario da pubblico	€.	175.982	62.891
50201110040040	4.20.10.10.110.010.40.040	Acquisto servizi socio assistenziali da pubblico	€.	0	0
50201110050010	4.20.10.10.110.010.80.010	Altri acquisti di prestazioni di servizi socio sanitari da ATS/ASST/Fondazioni della Regione	€.	0	0

[illegible]

	-	-	3,889,880	3,889,880
--	---	---	-----------	-----------

	Costi da utilizzo contributi 2024	Costi da utilizzo contributi DI CUI SOCIO-SAN	Costi da contributi 2024	Costi da contributi DI CUI SOCIO-SAN
	0	0	0	0
	0	0	0	0
	0	0	0	0
	0	0	0	0
	0	0	0	0
	0	0	0	0
	0	0	0	0
	0	0	0	0
	0	0	0	0
	0	0	0	0
	0	0	0	0
	0	0	0	0
	0	0	0	0
	0	0	0	0
	0	0	912	912
	0	0	0	0
	0	0	0	0
	0	0	0	0
	0	0	0	0
	0	0	0	0
	0	0	0	0
	0	0	0	0
	0	0	0	0
	0	0	0	0
	0	0	0	0
	0	0	0	0
	0	0	0	0
	0	0	0	0
	0	0	0	0
	0	0	0	0
	0	0	0	0
	0	0	0	0
	0	0	23.498	23.498
	0	0	0	0
	0	0	0	0



50201110050020	4.20.10.10.110.010.80.020	Altri costi per prestazioni di servizi socio sanitari da pubblico	€.	0	0	0	0
50201110050030	4.20.10.10.110.010.80.110	Altri acquisti di prestazioni di servizi socio assistenziali da ATS/ASST/Fondazioni della Regione	€.	0	0	0	0
50201110050040	4.20.10.10.110.010.80.120	Altri costi per prestazioni di servizi socio assistenziali da pubblico	€.	0	0	0	0
50201110060010	4.20.10.10.110.020.10.010	Acquisto di prestazioni socio sanitarie integrate da strutture ubicate nel proprio territorio: di cui da RSA private	€.	67,145,648	73,099,370	5,953,722	0
50201110060015	4.20.10.10.110.020.10.020	Acquisto di prestazioni per la misura "RSA Aperta" da strutture ubicate nel proprio territorio - da Privati a contratto	€.	1,085,757	2,012,772	927,015	718,149
50201110060011	4.20.10.10.110.020.10.011	Acquisto di prestazioni socio sanitarie integrate da strutture ubicate all'interno della Regione: di cui da RSA - non intercompany - "RISTORI"	€.	0	0	0	0
50201110060030	4.20.10.10.110.020.10.050	Acquisto di prestazioni socio sanitarie integrate da strutture ubicate nel proprio territorio: di cui da C.D.I. privati	€.	3,328,634	3,732,647	404,013	0
50201110060035	4.20.10.10.110.020.10.051	Acquisto di prestazioni socio sanitarie integrate da strutture ubicate all'interno della Regione: di cui da C.D.I. - non intercompany - "RISTORI"	€.	0	0	0	0
50201110060040	4.20.10.10.110.020.10.060	Acquisto di prestazioni socio sanitarie integrate da strutture ubicate nel proprio territorio: di cui da R.S.D. private	€.	9,178,375	9,910,305	731,930	0
50201110060045	4.20.10.10.110.020.10.061	Acquisto di prestazioni socio sanitarie integrate da strutture ubicate all'interno della Regione: di cui da R.S.D. - non intercompany - "RISTORI"	€.	0	0	0	0
50.201.110.060.050	4.20.10.10.110.020.10.070	Acquisto di prestazioni socio sanitarie integrate da strutture private ubicate nel proprio territorio: di cui per pazienti ex O.P. di fascia B (al netto delle tariffe di accreditamento)	€.	0	0	0	0
50201110060060	4.20.10.10.110.020.10.080	Acquisto di prestazioni socio sanitarie integrate da strutture ubicate nel proprio territorio: di cui da Centri Diurni per persone Disabili (C.D.D.) privati	€.	3,618,668	3,749,207	130,539	0
50201110060065	4.20.10.10.110.020.10.081	Acquisto di prestazioni socio sanitarie integrate da strutture ubicate all'interno della Regione: di cui da Centri Diurni per persone Disabili (C.D.D.) - non intercompany - "RISTORI"	€.	0	0	0	0
50201110060070	4.20.10.10.110.020.10.090	Acquisto di prestazioni socio sanitarie integrate da strutture ubicate nel proprio territorio: di cui da Comunità alloggio Socio Sanitarie per persone con disabilità (C.S.S.) private	€.	833,500	997,721	164,221	0
50201110060075	4.20.10.10.110.020.10.091	Acquisto di prestazioni socio sanitarie integrate da strutture ubicate all'interno della Regione: di cui da Comunità alloggio Socio Sanitarie per persone con disabilità (C.S.S.) - non intercompany - "RISTORI"	€.	0	0	0	0
50201110060085	4.20.10.10.110.020.10.101	Acquisto di prestazioni da servizi residenziali e semiresidenziali area dipendenze ubicate all'interno della Regione - non intercompany - "RISTORI"	€.	0	0	0	0
50201110060090	4.20.10.10.110.020.10.110	Acquisto di prestazioni socio sanitarie integrate da strutture ubicate nel proprio territorio: di cui per cure intermedie private	€.	1,897,094	1,886,812	(10,282)	0
50201110060095	4.20.10.10.110.020.10.111	Acquisto di prestazioni socio sanitarie integrate da strutture ubicate all'interno della Regione: di cui per cure intermedie - non intercompany - "RISTORI"	€.	0	0	0	0
50201110060100	4.20.10.10.110.020.10.120	Acquisto di prestazioni di Cure Palliative Domiciliari da Strutture Private ubicate nel proprio territorio	€.	4,329,854	5,984,544	1,654,690	1,458,762
50201110060110	4.20.10.10.110.020.10.130	Acquisto di prestazioni di Cure Palliative Residenziali da Strutture Private ubicate nel proprio territorio	€.	4,101,250	3,907,874	(193,376)	0
50201110070010	4.20.10.10.110.020.20.010	Acquisto di prestazioni socio sanitarie integrate da strutture ubicate in altre province della Regione: di cui da RSA private	€.	22,191,192	24,220,991	2,029,809	0
50201110070015	4.20.10.10.110.020.20.020	Acquisto di prestazioni per la misura "RSA Aperta" da strutture ubicate in altre province della Regione - da Privati a contratto	€.	73,477	83,739	10,262	23,186
50201110070030	4.20.10.10.110.020.20.050	Acquisto di prestazioni socio sanitarie integrate da strutture ubicate in altre province della Regione: di cui da C.D.I. privati	€.	357,168	368,991	11,823	0
50201110070040	4.20.10.10.110.020.20.060	Acquisto di prestazioni socio sanitarie integrate da strutture ubicate in altre province della Regione: di cui da R.S.D. private	€.	8549,815	9,290,701	740,886	0
50201110070050	4.20.10.10.110.020.20.070	Acquisto di prestazioni socio sanitarie integrate da strutture private ubicate in altre province della Regione: di cui per pazienti ex O.P. di fascia B (al netto delle tariffe di accreditamento)	€.	0	0	0	0
50201110070060	4.20.10.10.110.020.20.080	Acquisto di prestazioni socio sanitarie integrate da strutture ubicate in altre province della Regione: di cui da Centri Diurni per persone Disabili (C.D.D.) privati	€.	185,545	207,503	21,958	0
50201110070070	4.20.10.10.110.020.20.090	Acquisto di prestazioni socio sanitarie integrate da strutture ubicate in altre province della Regione: di cui da Comunità alloggio Socio Sanitarie per persone con disabilità (C.S.S.) private	€.	570,200	593,849	23,649	0
50201110070090	4.20.10.10.110.020.20.110	Acquisto di prestazioni socio sanitarie integrate da strutture ubicate in altre province della Regione: di cui per cure intermedie private	€.	3,170,700	3,480,452	309,752	0
50201110070100	4.20.10.10.110.020.20.120	Acquisto di prestazioni socio sanitarie integrate da RSA gestite da ASST ATS/ASST/Fondazioni della Regione	€.	479,110	461,200	(17,910)	0
50201110070110	4.20.10.10.110.020.20.130	Acquisto di prestazioni socio sanitarie integrate da CDD gestiti da ASST ATS/ASST/Fondazioni della Regione	€.	0	0	0	0
50201110070120	4.20.10.10.110.020.20.140	Acquisto di prestazioni socio sanitarie integrate da RSD gestite da ASST ATS/ASST/Fondazioni della Regione	€.	1,568,851	1,506,971	(61,880)	0
50201110070130	4.20.10.10.110.020.20.150	Acquisto di prestazioni socio sanitarie integrate da CDD gestiti da ASST ATS/ASST/Fondazioni della Regione	€.	149,501	152,356	2,855	0
50201110070150	4.20.10.10.110.020.20.161	Acquisto di prestazioni di Assistenza domiciliare integrata ADI gestiti da ASST verso ATS di appartenenza	€.	1,491,096	1,519,688	28,602	0
50201110070160	4.20.10.10.110.020.20.162	Acquisto di prestazioni di Assistenza domiciliare integrata ADI gestiti da ASST verso altre ATS della Regione	€.	30	1,312	1,282	0



[illegible]

142,366			
---------	--	--	--

Costi da utilizzo contributi 2024	Costi da utilizzo contributi DI CUI SOCIO-SAN	Costi da contributi 2024	Costi da contributi DI CUI SOCIO-SAN
0	0	0	0
0	0	0	0
0	0	0	0
0	0	0	0
142,366	0	0	0
0	0	0	0

4,580,996	-
30,781,795	-



COD_COGE_NI	COD_COGE_NI_old	Descrizione	Valore Netto al 31/12/2023	Valore Netto al 31/12/2024	Variazione
50201130010010	4.20.10.10.130.010.10.000	Contributi ad associazioni di volontariato	€.	0	0
50201130010020	4.20.10.10.130.010.15.000	Contributi/Rimborsi per cure all'estero	€.	246,267	152,413
50201130010030	4.20.10.10.130.010.20.000	Contributi/Rimborsi per assistenza indiretta	€.	6,482	14,772
50201130010040	4.20.10.10.130.010.25.000	Contributi obbligatori Legge 210/92	€.	2,340,952	2,367,887
50201130010050	4.20.10.10.130.010.30.000	Altre Contribuzioni Passive e sussidi	€.	15,568,727	15,813,194
50201130010060	4.20.10.10.130.010.35.000	Altre Contribuzioni Passive e sussidi verso altre ATS/ASST/Fondazioni della Regione	€.	563,413	350,195
50201130010070	4.20.10.10.130.010.40.000	Altre Contribuzioni Passive e sussidi verso GSA della Regione	€.	0	0
50201130010080	4.20.10.10.130.010.45.000	Fondo nazionale per le politiche sociali - risorse per ambiti distrettuali	€.	6,674,030	6,629,114
50201130010090	4.20.10.10.130.010.50.000	Fondo sociale regionale parte corrente - risorse per ambiti distrettuali	€.	7,194,410	5,246,544
50201130010100	4.20.10.10.130.010.55.000	Fondo nazionale per le non autosufficienze - risorse per ambiti distrettuali	€.	5,708,450	5,221,168
50201130010110	4.20.10.10.130.010.60.000	Fondo nazionale per la famiglia - risorse per ambiti distrettuali	€.	0	0

50201140000000	4.20.10.10.140.000.00.000	B.2.A.14 Consulenze, Collaborazioni, Interinale e altre prestazioni di lavoro sanitario e sociosanitarie - Totale	€.	135,394	100,909	(34,485)
----------------	---------------------------	---	----	---------	---------	----------

COD_COGE_NI	COD_COGE_NI_old	Descrizione	Valore Netto al 31/12/2023	Valore Netto al 31/12/2024	Variazione
50201140010010	4.20.10.10.140.010.10.000	Consulenze sanitarie da ATS/ASST/Fondazioni della Regione	€.	0	0
50201140010040	4.20.10.10.140.010.25.000	Consulenze sanitarie da altri enti pubblici	€.	0	0
50201140010070	4.20.10.10.140.010.40.000	Consulenze sanitarie da terzi	€.	12,648	(12,648)
50201140010080	4.20.10.10.140.010.42.000	Consulenze sanitarie da terzi Assi	€.	0	0
50201140010090	4.20.10.10.140.010.45.000	Consulenze socio-sanitarie da terzi	€.	0	0
50201140020010	4.20.10.10.140.020.10.000	Collaborazioni coordinate e continuative - area sanitaria	€.	0	0
50201140020040	4.20.10.10.140.020.25.000	Collaborazioni coordinate e continuative - area sociale	€.	0	0
50201140020060	4.20.10.10.140.020.35.000	Prestazioni lavoro interinale (sanitario) - da terzi	€.	0	0
50201140020080	4.20.10.10.140.020.45.000	Prestazioni lavoro interinale (sociale) - da terzi	€.	0	0
50201140020100	4.20.10.10.140.020.55.000	Prestazioni occasionali e altre prestazioni di lavoro sanitarie da terzi	€.	122,746	100,908
50201140020120	4.20.10.10.140.020.65.000	Prestazioni occasionali e altre prestazioni di lavoro sociali da terzi	€.	0	0
50201140030010	4.20.10.10.140.030.10.000	Rimborso degli oneri stipendiali del personale sanitario che presta servizio in azienda in posizione di comando in ATS/ASST/Fondazioni della Regione)	€.	0	0
50201140030020	4.20.10.10.140.030.20.000	Rimborso degli oneri stipendiali del personale sanitario che presta servizio in azienda in posizione di comando in altri Enti pubblici e Università)	€.	0	0
50201140030040	4.20.10.10.140.030.40.000	Rimborso degli oneri stipendiali del personale sanitario che presta servizio in azienda in posizione di comando da Aziende di altre Regioni)	€.	0	0

50201150000000	4.20.10.10.150.000.00.000	B.2.A.15 Altri servizi sanitari e sociosanitari a rilevanza sanitaria - Totale	€.	15,986,233	16,570,177	573,944
----------------	---------------------------	--	----	------------	------------	---------

COD_COGE_NI	COD_COGE_NI_old	Descrizione	Valore Netto al 31/12/2023	Valore Netto al 31/12/2024	Variazione
50201150010010	4.20.10.10.150.010.10.000	Altre prestazioni per servizi sanitari da ATS/ASST/Fondazioni della Regione	€.	1,934,537	2,005,462
50201150010020	4.20.10.10.150.010.15.000	Altre prestazioni per servizi socio sanitari da ATS/ASST/Fondazioni della Regione	€.	0	977,438
50201150010030	4.20.10.10.150.010.17.000	Altre prestazioni per servizi socio sanitari da terzi Assi	€.	0	0
50201150010035	4.20.10.10.150.010.18.000	(Acquisto di servizi di ossigenoterapia domiciliare)	€.	0	0

Costi da utilizzo contributi 2024	Costi da utilizzo contributi DI CUI SOTTO-SAN	Costi da contributi 2024	Costi da contributi DI CUI SOCIO-SAN
0	0	0	0
0	0	0	0
6,208	0	0	0
0	0	2,367,887	0
3,897,668	0	11,644,009	0
350,195	0	0	0
0	0	0	0
120,000	0	6,509,114	0
86,925	0	5,159,619	0
120,000	0	5,101,168	0
0	0	0	0

100,909	-	-	-
---------	---	---	---

Costi da utilizzo contributi 2024	Costi da utilizzo contributi DI CUI SOTTO-SAN	Costi da contributi 2024	Costi da contributi DI CUI SOCIO-SAN
0	0	0	0
0	0	0	0
0	0	0	0
0	0	0	0
0	0	0	0
0	0	0	0
0	0	0	0
0	0	0	0
0	0	0	0
0	0	0	0
100,908	0	0	0
0	0	0	0
0	0	0	0
0	0	0	0
0	0	0	0
0	0	0	0
0	0	0	0

720,139	-	780,222	-
---------	---	---------	---

Costi da utilizzo contributi 2024	Costi da utilizzo contributi DI CUI SOTTO-SAN	Costi da contributi 2024	Costi da contributi DI CUI SOCIO-SAN
0	0	5,409	0
0	0	0	0
0	0	0	0
0	0	0	0



50201150010040	4.20.10.10.150.010.20.00	Altre prestazioni per servizi sanitari da pubblico	€.	118,753	140,816	22,063
50201150010041	4.20.10.10.150.010.21.000	Costi per tamponi v/ATS/ASST/IRCCS)	€.	0	0	0
50201150010042	4.20.10.10.150.010.22.000	(Costi per vaccinazioni v/ASST/IRCCS del territorio)	€.	113,754	0	(113,754)
50201150010043	4.20.10.10.150.010.23.000	Altire prestazioni per Nuove Reti Sanitarie da ATS/ASS/IFondazioni della Regione	€.	0	0	0
50201150010044	4.20.10.10.150.010.24.000	Altire prestazioni per subacuti da ATS/ASST/IFondazioni della Regione	€.	2,957,320	2,780,723	(166,597)
50201150010050	4.20.10.10.150.010.25.000	Altire prestazioni per servizi socio sanitari da pubblico	€.	329,814	280,116	(49,698)
50201150010070	4.20.10.10.150.010.35.000	Altire prestazioni per servizi sanitari da Extra regione	€.	0	0	0
50201150020010	4.20.10.10.150.020.10.000	Altire prestazioni per servizi sanitari da terzi	€.	4,491,525	4,471,328	(20,197)
50201150020020	4.20.10.10.150.020.15.000	Altire prestazioni per servizi socio sanitari da terzi	€.	2,549,755	2,590,363	40,608
50201150020040	4.20.10.10.150.020.25.000	Altire prestazioni per servizi socio assistenziali da terzi)	€.	793,615	746,396	(47,219)
50201150020050	4.20.10.10.150.020.30.000	Servizi sanitari appaltati o in "service" da terzi	€.	0	0	0
50201150020070	4.20.10.10.150.020.40.000	(Altire prestazioni per servizi sanitari da privati - "RISTORI")	€.	0	0	0
50201150020080	4.20.10.10.150.020.50.000	(Altire prestazioni per servizi socio sanitari - non intercompany - "RISTORI")	€.	0	0	0
50201150030000	4.20.10.10.150.900.10.000	Costi per servizi sanitari - Mobilità internazionale passiva	€.	0	0	0
50201150030010	4.20.10.10.150.900.10.100	Ricoveri Costi - Mobilità passiva internazionale)	€.	2,451,564	2,342,832	(108,732)
50201150030020	4.20.10.10.150.900.10.200	Ambulatoriale Costi - Mobilità passiva internazionale)	€.	245,596	234,703	(10,893)
50201150030030	4.20.10.10.150.900.10.300	Altire prestazioni sanitarie Costi - Mobilità passiva internazionale)	€.	0	0	0
50201150030070	4.20.10.10.150.900.10.302	Costi per prestazioni sanitarie erogate da aziende sanitarie estere (fatturate direttamente)	€.	0	0	0

		Valore Netto al 31/12/2023	Valore Netto al 31/12/2024	Variazione
B.2.B) Acquisti di servizi non sanitari - Totale		€.		
5020220000000000	4.20.10.20.000.000.000	7,209,941	7,470,405	260,464
B.2.B.1) Servizi non sanitari - Totale		€.		
5020201000000000	4.20.10.20.010.000.000	6,947,348	7,246,881	299,533

COD_COGE_NI	COD_COGE_NI_old	Descrizione	Valore Netto al 31/12/2023	Valore Netto al 31/12/2024	Variazione
50202010010000	4.20.10.20.010.010.10.000	Lavanderia	2,088	3,371	1,283
50202010020000	4.20.10.20.010.010.15.000	Pulizia	306,140	353,800	47,660
50202010030000	4.20.10.20.010.010.20.000	Mensa	596,351	581,396	(14,955)
50202010030010	4.20.10.20.010.010.21.000	Mensa dipendenti	0	0	0
50202010030020	4.20.10.20.010.010.22.000	Ticket restaurant dipendenti	596,351	581,396	(14,955)
50202010030030	4.20.10.20.010.010.23.000	Mensa degeni	0	0	0
50202010040000	4.20.10.20.010.010.25.000	Riscaldamento	262,018	267,592	5,574
50202010050000	4.20.10.20.010.010.30.000	Servizi di elaborazione dati	13,185	17,184	3,999
50202010060000	4.20.10.20.010.010.35.000	Trasporti non sanitari (se non addebitati in fattura dai fornitori di materie e merci)	4,862	3,708	(1,153)
50202010070000	4.20.10.20.010.010.40.000	Smaltimento rifiuti	9,895	13,701	3,806
50202010080010	4.20.10.20.010.020.10.000	Utenze telefoniche	345,541	351,372	5,831
50202010080020	4.20.10.20.010.020.20.000	Utenze elettricità	384,771	336,060	(48,711)
50202010080030	4.20.10.20.010.020.30.000	Acqua, gas, combustibile)	10,395	7,364	(3,031)
50202010080040	4.20.10.20.010.020.40.000	Servizi esterni di vigilanza	129,363	195,000	65,637
50202010080050	4.20.10.20.010.020.80.000	Altre Utenze)	815	815	0

[illegible]

Costi da utilizzo contributi 2024	Costi da utilizzo contributi DI CUI SOCIO-SAN	Costi da contributi 2024	Costi da contributi DI CUI SOCIO-SAN
62,642	0	4,352,791	0
24,275	0	4,352,791	0

[illegible]



44	0	0
0	0	0
0	0	0
0	0	0
0	0	0
0	0	0
0	0	0
2,684	0	0
0	0	0
0	0	0
21,547	0	4,352,791

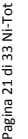
14,786		
--------	--	--

Costi da utilizzo contributi 2024	Costi da utilizzo contributi DI CUI SOCIO-SAN	Costi da contributi 2024	Costi da contributi DI CUI SOCIO-SAN
0	0	0	0
0	0	0	0
0	0	0	0
0	0	0	0
0	0	0	0
0	0	0	0
0	0	0	0
0	0	0	0
0	0	0	0
0	0	0	0
0	0	0	0
0	0	0	0
0	0	0	0
14,786	0	0	0
0	0	0	0
0	0	0	0
0	0	0	0
0	0	0	0

23,581	=		=
--------	---	--	---

Costi da utilizzo contributi 2024	Costi da utilizzo contributi DI CUI SOCIO-SAN	Costi da contributi 2024	Costi da contributi DI CUI SOCIO-SAN
	0	0	0
	0	0	0
8.397	0	0	0
15.184	0	0	0

5,345	-
-	-

[illegible]

61,791	-	-
--------	---	---

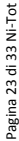
Costi da utilizzo contributi 2024	Costi da utilizzo contributi DI CUI SOCIO-SAN	Costi da contributi DI CUI SOCIO-SAN
0	0	0
57.994	0	0
0	0	0
3.797	0	0
0	0	0
0	0	0
0	0	0
0	0	0


Costi da utilizzo contributi DI CUI SOCIO-SAN	Costi da utilizzo contributi DI CUI SOCIO-SAN	Costi da contributi 2024	Costi da contributi DI CUI SOCIO-SAN
291,406	-	-	-

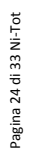
243,819	-
	-
	-

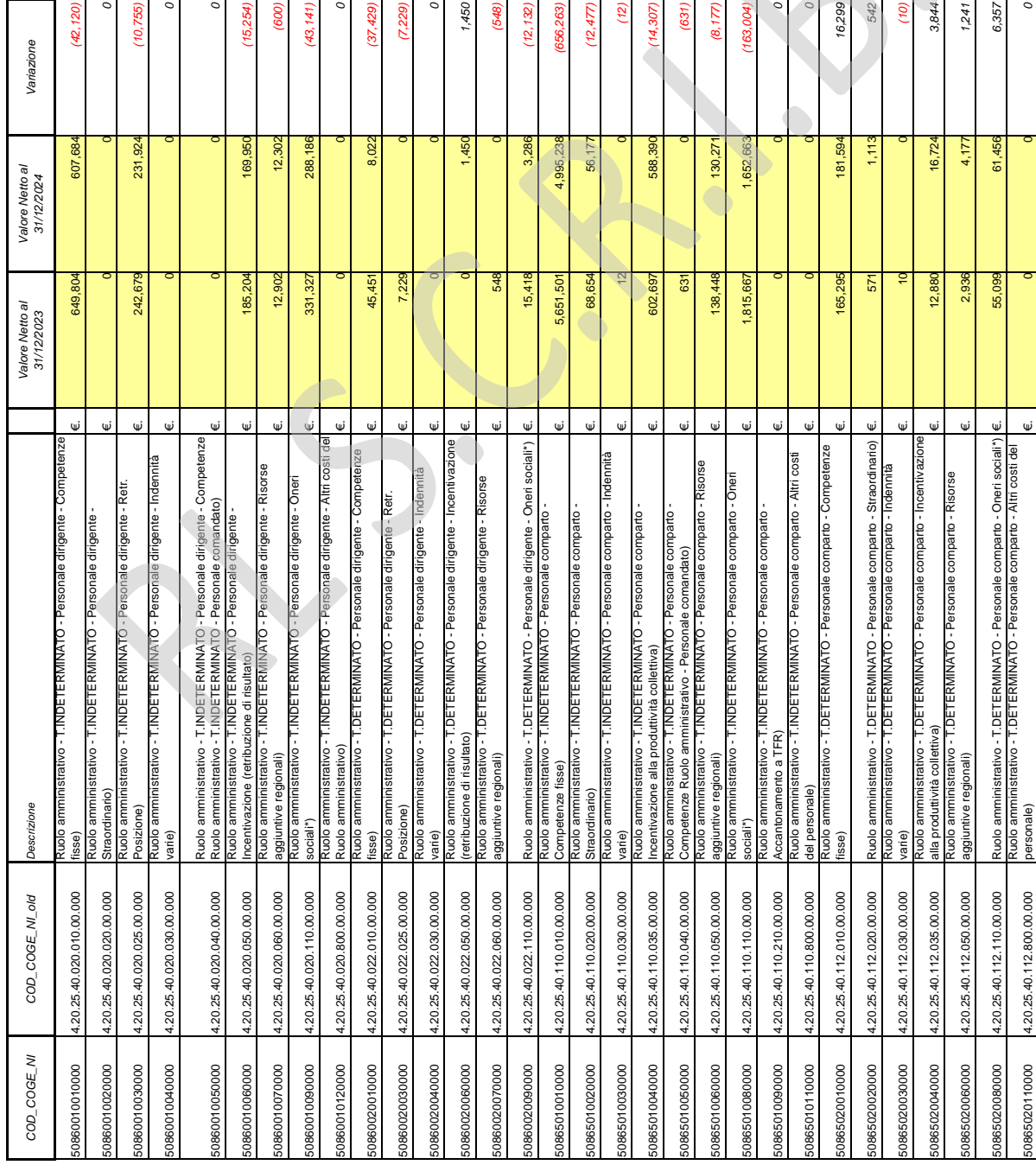
[illegible]

50510010100000	4.20.25-10.010.210.00.000	Ruolo Sanitario - T.INDETERMINATO -- Personale dirigente medico / veterinario - Accantonamento a TFR)	€.	0	0	0
50510010120000	4.20.25-10.010.800.00.000	Ruolo Sanitario - T.INDETERMINATO -- Personale dirigente medico / veterinario - Altri costi del personale)	€.	136.231	156.054	19.823
50510020010000	4.20.25-10.012.010.00.000	Ruolo Sanitario - T.DETERMINATO -- Personale dirigente medico / veterinario - Competenze fisse)	€.	60.303	287.660	227.357
50510020020000	4.20.25-10.012.020.00.000	Ruolo Sanitario - T.DETERMINATO -- Personale dirigente medico / veterinario - Straordinario)	€.	0	0	0
50510020030000	4.20.25-10.012.025.00.000	Ruolo Sanitario - T.DETERMINATO -- Personale dirigente medico / veterinario - Retr. Posizione)	€.	5.890	34.987	29.097
50510020040000	4.20.25-10.012.030.00.000	Ruolo Sanitario - T.DETERMINATO -- Personale dirigente medico / veterinario - Indennità varie)	€.	0	0	0
50510020060000	4.20.25-10.012.050.00.000	Ruolo Sanitario - T.DETERMINATO -- Personale dirigente medico / veterinario - Incentivazione (retribuzione di risultato)	€.	30.574	58.775	28.201
50510020070000	4.20.25-10.012.060.00.000	Ruolo Sanitario - T.DETERMINATO -- Personale dirigente medico / veterinario - Risorse aggiuntive regionali)	€.	1.046	3.773	2.727
50510020090000	4.20.25-10.012.110.00.000	Ruolo Sanitario - T.DETERMINATO -- Personale dirigente medico / veterinario - Oneri sociali*)	€.	19.450	111.246	91.796
50510020120000	4.20.25-10.012.800.00.000	Ruolo Sanitario - T.DETERMINATO -- Personale dirigente medico / veterinario - Altri costi del personale)	€.	0	0	0
50520010010000	4.20.25-10.020.010.00.000	Ruolo Sanitario - T.INDETERMINATO -- Personale dirigente non medico - Competenze fisse)	€.	1.460.991	1.649.928	188.937
50520010020000	4.20.25-10.020.020.00.000	Ruolo Sanitario - T.INDETERMINATO -- Personale dirigente non medico - Straordinario)	€.	14.956	1.065	(13.891)
50520010030000	4.20.25-10.020.025.00.000	Ruolo Sanitario - T.INDETERMINATO -- Personale dirigente non medico - Retr. Posizione)	€.	328.204	308.100	(20.104)
50520010040000	4.20.25-10.020.030.00.000	Ruolo Sanitario - T.INDETERMINATO -- Personale dirigente non medico - Indennità varie)	€.	2.295	0	(2.295)
50520010050000	4.20.25-10.020.040.00.000	Ruolo Sanitario - T.INDETERMINATO -- Personale dirigente non medico - Competenze personale comandato)	€.	0	0	0
50520010060000	4.20.25-10.020.050.00.000	Ruolo Sanitario - T.INDETERMINATO -- Personale dirigente non medico - Incentivazione (retribuzione di risultato)	€.	477.652	508.828	31.174
50520010070000	4.20.25-10.020.060.00.000	Ruolo Sanitario - T.INDETERMINATO -- Personale dirigente non medico - Risorse aggiuntive regionali)	€.	26.061	29.375	3.314
50520010090000	4.20.25-10.020.110.00.000	Ruolo Sanitario - T.INDETERMINATO -- Personale dirigente non medico - Oneri sociali*)	€.	638.340	727.597	89.257
50520010100000	4.20.25-10.020.210.00.000	Ruolo Sanitario - T.INDETERMINATO -- Personale dirigente non medico - Accantonamento a TFR)	€.	0	0	0
50520010120000	4.20.25-10.020.800.00.000	Ruolo Sanitario - T.INDETERMINATO -- Personale dirigente non medico - Altri costi del personale)	€.	14.605	23.706	9.101
50520020010000	4.20.25-10.022.010.00.000	Ruolo Sanitario - T.DETERMINATO -- Personale dirigente non medico - Competenze fisse)	€.	13.438	81.060	67.662
50520020020000	4.20.25-10.022.020.00.000	Ruolo Sanitario - T.DETERMINATO -- Personale dirigente non medico - Straordinario)	€.	0	0	0
50520020030000	4.20.25-10.022.025.00.000	Ruolo Sanitario - T.DETERMINATO -- Personale dirigente non medico - Retr. Posizione)	€.	1.660	8.719	7.059
50520020040000	4.20.25-10.022.030.00.000	Ruolo Sanitario - T.DETERMINATO -- Personale dirigente non medico - Indennità varie)	€.	0	0	0
50520020060000	4.20.25-10.022.050.00.000	Ruolo Sanitario - T.DETERMINATO -- Personale dirigente non medico - Incentivazione (retribuzione di risultato)	€.	0	14.583	14.583
50520020070000	4.20.25-10.022.060.00.000	Ruolo Sanitario - T.DETERMINATO -- Personale dirigente non medico - Risorse aggiuntive regionali)	€.	0	530	530
50520020090000	4.20.25-10.022.110.00.000	Ruolo Sanitario - T.DETERMINATO -- Personale dirigente non medico - Oneri sociali*)	€.	11.916	30.437	18.521
50520020120000	4.20.25-10.022.800.00.000	Ruolo Sanitario - T.INDETERMINATO -- Personale dirigente non medico - Altri costi del personale)	€.	0	0	0
50530010010000	4.20.25-10.110.010.00.000	Ruolo Sanitario - T.INDETERMINATO -- Personale comparto - Competenze fisse)	€.	5.622.436	5.615.161	(7.275)
50530010020000	4.20.25-10.110.020.00.000	Ruolo Sanitario - T.INDETERMINATO -- Personale comparto - Straordinario)	€.	71.670	44.308	(27.361)
50530010030000	4.20.25-10.110.030.00.000	Ruolo Sanitario - T.INDETERMINATO -- Personale comparto - Indennità varie)	€.	42.090	0	(42.090)
50530010040000	4.20.25-10.110.035.00.000	Ruolo Sanitario - T.INDETERMINATO -- Personale comparto - Incentivazione alla produttività collettiva)	€.	753.925	618.740	(135.185)
50530010050000	4.20.25-10.110.040.00.000	Ruolo Sanitario - T.INDETERMINATO -- Personale comparto - Competenze personale comandato)	€.	0	35.902	35.902
50530010060000	4.20.25-10.110.050.00.000	Ruolo Sanitario - T.INDETERMINATO -- Personale comparto - Risorse aggiuntive regionali)	€.	149.538	140.450	(9.088)
50530010080000	4.20.25-10.110.110.00.000	Ruolo Sanitario - T.INDETERMINATO -- Personale comparto - Oneri sociali*)	€.	1.968.111	1.943.159	(24.952)
50530010090000	4.20.25-10.110.210.00.000	Ruolo Sanitario - T.INDETERMINATO -- Personale comparto - Accantonamento a TFR)	€.	0	0	0
50530010100000	4.20.25-10.110.800.00.000	Ruolo Sanitario - T.INDETERMINATO -- Personale comparto - Altri costi del personale)	€.	282.999	324.188	41.189
50530020010000	4.20.25-10.112.010.00.000	Ruolo Sanitario - T.DETERMINATO -- Personale comparto - Competenze fisse)	€.	2.643	0	(2.643)



[illegible][illegible]

47,587[illegible]



5090000000000000	4.20.30.00.000.000.00.000	B.9 Oneri diversi di gestione - Totale	€.	1,102,910	1,115,655	12,745
------------------	---------------------------	--	----	-----------	-----------	--------

1,162	-
32	-

Costi da utilizzo contributi DI CUI SOCIO-SAN	Costi da contributi DI CUI SOCIO-SAN	Costi da contributi DI CUI SOCIO-SAN
Costi da utilizzo contributi DI CUI SOCIO-SAN	Costi da contributi DI CUI SOCIO-SAN	Costi da contributi DI CUI SOCIO-SAN



5091001000000000	4.20.30.10.010.000.00.000	Imposte e tasse (escluse Irap e Ires)	€.	123.954	116.622	(7.332)
5093003000000000	4.20.30.30.010.000.00.000	Rimborso spese organi societari	€.	0	0	0
5094001000000000	4.20.30.40.010.000.00.000	Indennità, rimborso spese e oneri sociali per il direttore generale, direttore sanitario, direttore amministrativo e componenti del collegio sindacale	€.	795.727	849.780	54.053
5094002000000000	4.20.30.40.012.000.00.000	Indennità, rimborso spese e oneri sociali per il direttore generale, direttore sanitario, direttore amministrativo e componenti del collegio sindacale v/ATS, ASST, Fondazioni d'Regione	€.	38.085	38.969	884
5095001000000000	4.20.30.50.010.000.00.000	Multe, ammende, penalità, arbitraggi, risarcimenti	€.	3.075	805	(2.270)
5095003000000000	4.20.30.50.030.000.00.000	Commissioni e spese bancarie	€.	44.256	45.722	1.466
5095004000000000	4.20.30.50.040.000.00.000	Abbonamenti, acquisti di libri, riviste e giornali	€.	40.072	17.704	(22.368)
5095006000000000	4.20.30.50.080.000.00.000	Altri Oneri diversi di gestione	€.	57.741	46.053	(11.688)
5095007000000000	4.20.30.50.085.000.00.000	Altri Oneri diversi di gestione servizi sociosanitari (ASSI)	€.	0	0	0
5096002000000000	4.20.30.90.095.000.00.000	Altri oneri diversi di gestione da ATS/ASST/IRCCS della Regione	€.	0	0	0
5097001000000000	4.20.30.90.100.000.00.000	Altri oneri diversi di gestione - per Autoassicurazione	€.	0	0	0
			Valore Netto al 31/12/2023	Valore Netto al 31/12/2024	Variazione	
5099999999999999	4.20.40.00.000.000.00.000	B.10-13) Totale Ammortamenti e svalutazioni	€.	585.925	697.069	111.144
5100000000000000	4.20.40.10.000.000.00.000	B.10) Ammortamenti delle immobilizzazioni immateriali - Totale	€.	134.036	145.378	11.342
5101000000000000	4.20.40.10.010.000.00.000	B.10 (1) Ammortamenti immobilizzazioni immateriali - Totale	€.	134.036	145.378	11.342
COD_COGE_NI	COD_COGE_NI_old	Descrizione	Valore Netto al 31/12/2023	Valore Netto al 31/12/2024	Variazione	
5101001000000000	4.20.40.10.010.010.00.000	Ammortamenti immobilizzazioni immateriali)	€.	134.036	145.378	11.342
COD_COGE_NI	COD_COGE_NI_old	Descrizione	Valore Netto al 31/12/2023	Valore Netto al 31/12/2024	Variazione	
5102001000000000	4.20.40.10.020.010.00.000	Svalutazione immobilizzazioni immateriali	€.			
5110000000000000	4.20.40.20.000.000.00.000	B.11) Ammortamento dei fabbricati - Totale	€.	350.989	351.747	758
5111000000000000	4.20.40.20.010.000.00.000	B.11 (1) Ammortamenti dei fabbricati - Totale	€.	350.989	351.747	758
COD_COGE_NI	COD_COGE_NI_old	Descrizione	Valore Netto al 31/12/2023	Valore Netto al 31/12/2024	Variazione	
5111001000000000	4.20.40.20.010.010.00.000	Ammortamento dei Fabbricati disponibili)	€.	58.500	58.500	0
5111002000000000	4.20.40.20.010.020.00.000	Ammortamento dei Fabbricati indisponibili)	€.	292.488	293.247	758
5112000000000000	4.20.40.20.020.000.00.000	B.11 (2) Svalutazione dei fabbricati - Totale	€.	-	-	0

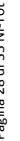
36	0	32	0
0	0	0	0
0	0	0	0
0	0	0	0
0	0	0	0
0	0	0	0
0	0	0	0
0	0	0	0
1,126	0	0	0
0	0	0	0
0	0	0	0
0	0	0	0
0	0	0	0
0	0	0	0
Costi da utilizzo contributi 2024	Costi da utilizzo contributi DI CUI SOCIO-SAN	Costi da contributi 2024	Costi da contributi DI CUI SOCIO-SAN

-	-	-	-
Costi da utilizzo contributi 2024	Costi da utilizzo contributi DI CUI SOCIO-SAN	Costi da contributi 2024	Costi da contributi DI CUI SOCIO-SAN
0	0	0	0
-	-	-	-
Costi da utilizzo contributi 2024	Costi da utilizzo contributi DI CUI SOCIO-SAN	Costi da contributi 2024	Costi da contributi DI CUI SOCIO-SAN
0	0	0	0
Costi da utilizzo contributi 2024	Costi da utilizzo contributi DI CUI SOCIO-SAN	Costi da contributi 2024	Costi da contributi DI CUI SOCIO-SAN
Costi da utilizzo contributi 2024	Costi da utilizzo contributi DI CUI SOCIO-SAN	Costi da contributi 2024	Costi da contributi DI CUI SOCIO-SAN

Costi da utilizzo contributi 2024	Costi da utilizzo contributi DI CUI SOCIO-SAN	Costi da contributi 2024	Costi da contributi DI CUI SOCIO-SAN
0	0	0	0
-	-	-	-
Costi da utilizzo contributi 2024	Costi da utilizzo contributi DI CUI SOCIO-SAN	Costi da contributi 2024	Costi da contributi DI CUI SOCIO-SAN
0	0	0	0
-	-	-	-
Costi da utilizzo contributi 2024	Costi da utilizzo contributi DI CUI SOCIO-SAN	Costi da contributi 2024	Costi da contributi DI CUI SOCIO-SAN
-	-	-	-



COD_COGE_NI	COD_COGE_NI_old	Descrizione	Valore Netto al 31/12/2023	Valore Netto al 31/12/2024	Variazione
51120010000000	4.20.40.20.020.010.00.000	Svalutazione dei Terreni e Fabbricati disponibili	€.	0	0
51120020000000	4.20.40.20.020.020.00.000	Svalutazione dei Terreni e Fabbricati indisponibili	€.	0	0
51200000000000	4.20.40.30.000.000.00.000	B.12) Ammortamenti delle altre immobilizzazioni materiali - Totale	€.	100.900	59.294
51210000000000	4.20.40.30.010.000.00.000	B.12) (1) Ammortamenti delle altre immobilizzazioni materiali - Totale	€.	100.900	59.294
COD_COGE_NI	COD_COGE_NI_old	Descrizione	Valore Netto al 31/12/2023	Valore Netto al 31/12/2024	Variazione
51210010000000	4.20.40.30.010.010.00.000	Ammortamenti delle altre immobilizzazioni materiali)	€.	160.194	59.294
51210020000000	4.20.40.30.010.015.00.000	Ammortamenti delle immobilizzazioni materiali - attrezzature protesica)	€.	0	0
51220000000000	4.20.40.30.020.000.00.000	B.12) (2) Svalutazione delle altre immobilizzazioni materiali - Totale	€.	-	-
COD_COGE_NI	COD_COGE_NI_old	Descrizione	Valore Netto al 31/12/2023	Valore Netto al 31/12/2024	Variazione
51220010000000	4.20.40.30.020.010.00.000	Svalutazioni delle altre immobilizzazioni materiali	€.	0	0
51220020000000	4.20.40.30.020.015.00.000	Svalutazioni delle immobilizzazioni materiali - attrezzature protesica	€.	0	0
51300000000000	4.20.40.40.000.000.00.000	B.13 Svalutazione dei crediti - Totale	€.	39.750	39.750
COD_COGE_NI	COD_COGE_NI_old	Descrizione	Valore Netto al 31/12/2023	Valore Netto al 31/12/2024	Variazione
51310010000000	4.20.40.40.010.000.00.000	Svalutazione dei crediti	€.	0	39.750
51400000000000	4.20.50.00.000.000.00.000	B. 14 Variazione delle rimanenze - Totale	€.	41.633	(34.733)
51410000000000	4.20.50.10.000.000.00.000	B.14.A Variazione rimanenze sanitarie - Totale	€.	38.719	(32.775)
COD_COGE_NI	COD_COGE_NI_old	Descrizione	Valore Netto al 31/12/2023	Valore Netto al 31/12/2024	Variazione
51410010010010	4.20.50.10.005.010.01.050	Farmaceutici: Specialità Medicinali (File F escluso HCV)	€.	0	0
51410010010020	4.20.50.10.005.010.01.070	Farmaceutici: Specialità Medicinali (HCV)	€.	0	0
51410010020010	4.20.50.10.005.010.02.000	Farmaceutici: Specialità Medicinali (altro: farmaci ospedalieri)	€.	3.416	1.468
51410010020020	4.20.50.10.005.020.00.000	Farmaceutici: Specialità Medicinali (Doppio Canale ex Nota CUF 37)	€.	0	0
51410040010030	4.20.50.10.015.020.00.000	Ermoderivati (Doppio Canale ex Nota CUF 37)	€.	0	0
51410050010010	4.20.50.10.020.010.00.000	Prodotti dietetici	€.	0	0
51410050010020	4.20.50.10.025.010.00.000	Dispositivi medici: Cnd W - Materiali Diagnostici in vitro	€.	23.524	9.941



51420000000000	4.20.50.20.000.000.000	B.14.B Variazione rimanenze non sanitarie - Totale	€.	2,914	951	(1,963)
----------------	------------------------	--	----	-------	-----	---------

5150000000000000	4.20.60.00.000.000.00.000	B.15 Accantonamenti tipici dell'esercizio - Totale	€.	21,771,847	23,202,925	1,431,078
------------------	---------------------------	--	----	------------	------------	-----------

COD_COGE_NI	COD_COGE_NI_old	Descrizione	Valore Netto al 31/12/2023	Valore Netto al 31/12/2024	Variazione
51510010000000	4.20.60.10.010.000.00.000	Accantonamenti per cause civili ed oneri processuali)	€.	0	0
51510020000000	4.20.60.10.020.000.00.000	Accantonamenti per contenzioso personale dipendente)	€.	0	0
51510030000000	4.20.60.10.030.000.00.000	Accantonamenti per rischi connessi all'acquisto di prestazioni sanitarie da privato)	€.	0	0
51510040000000	4.20.60.10.040.000.00.000	Accantonamenti per copertura diretta dei rischi (autoassicurazione)	€.	0	0

[illegible][illegible]

Costi da utilizzo contributi 2024	Costi da utilizzo contributi DI CUI SOCIO-SAN	Costi da contributi 2024	Costi da contributi DI CUI SOCIO-SAN
0	0	0	0
0	0	0	0
0	0	0	0
0	0	0	0

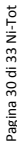


5151005000000000	4.20.60.10.040.100.00.000	Accantonamenti per copertura diretta dei rischi (autoassicurazione)	€.	0	0	0
5151006000000000	4.20.60.10.040.200.00.000	Accantonamenti per franchigia assicurativa	€.	40.000	50.000	10.000
5151007000000000	4.20.60.10.080.00.00.000	Altri accantonamenti per rischi	€.	0	0	0
5151520010000000	4.20.60.20.010.00.00.000	Accantonamento al fondo premio per operosità medici SUMAI	€.	0	0	0
5151530010000000	4.20.60.30.010.00.00.000	Accantonamenti per interessi di mora	€.	0	0	0
5151540010000000	4.20.60.40.010.00.00.000	Acc. Rinnovi convenzioni MMG/Pls/MCA ed altri)	€.	4.689.522	0	0
5151540020000000	4.20.60.40.020.00.00.000	Acc. Rinnovi contratt. - dirigenza medica)	€.	434.933	385.819	(4.689.522)
5151540030000000	4.20.60.40.030.00.00.000	Acc. Rinnovi contratt.- dirigenza non medica)	€.	146.216	154.316	8.100
5151540040000000	4.20.60.40.040.00.00.000	Acc. Rinnovi contratt.: - comparto	€.	0	579.199	579.199
5154005000000000	4.20.60.40.041.00.00.000	Acc. per Fondi integrativi pensione	€.	0	0	0
5154006000000000	4.20.60.40.042.00.00.000	Acc. Incentivi funzioni tecniche art. 113 D.lgs 50/2016	€.	20.858	10.819	(10.039)
5151540070000000	4.20.60.40.050.00.00.000	Acc. Rinnovi contratt.: medici SUMAI	€.	152	0	(152)
5155001000000000	4.20.60.50.005.00.00.000	Accantonamenti per quote inutilizzate contributi da Regione e Prov. Aut. per quota F.S. indistinto finalizzato	€.	0	0	0
5151550020000000	4.20.60.50.010.00.00.000	Accantonamenti per quote inutilizzate contributi vincolati dell'esercizio da Regione per quota FSR Vincolato	€.	0	0	0
5151550030000000	4.20.60.50.012.00.00.000	Accantonamenti per quote inutilizzate contributi dell'esercizio da Regione per quota FSR Indistinto	€.	780.949	1.392.580	611.631
5151550040000000	4.20.60.50.014.00.00.000	Accantonamenti per quote inutilizzate per finanziamento di parte corrente per servizi sociosanitari ASSI) da contributi dell'esercizio da Regione - quota FSR Indistinto	€.	0	0	0
5151550050000000	4.20.60.50.020.00.00.000	Accantonamenti per quote inutilizzate contributi vincolati dell'esercizio da ATS/ASST/Fondazioni per quota FSR Vincolato	€.	0	0	0
5151550060000000	4.20.60.50.022.00.00.000	Accantonamenti per quote inutilizzate contributi dell'esercizio da ATS/ASST/Fondazioni per quota FSR Indistinto	€.	0	0	0
5151550070000000	4.20.60.50.030.00.00.000	Accantonamenti per quote inutilizzate contributi vincolati dell'esercizio da soggetti pubblici (extra fondo) Vincolati	€.	6.637.573	6.914.158	276.583
5151550070000100	4.20.60.50.030.00.00.100	Accantonamenti per quote inutilizzate contributi vincolati dell'esercizio da soggetti pubblici (extra fondo) Vincolati) - PNRR.	€.	8.415.298	12.499.283	4.084.025
5151550120000000	4.20.60.50.080.00.00.000	Accantonamenti per quote inutilizzate contributi vincolati dell'esercizio da privati (altro)	€.	4.952	50.727	45.775
5151550140000000	4.20.60.50.090.00.00.000	Accantonamenti per quote inutilizzate contributi da soggetti privati per ricerca	€.	0	0	0
5151560010000000	4.20.60.60.010.00.00.000	Altri accantonamenti	€.	601.434	1.166.026	564.592
5151560010100000	4.20.60.60.010.100.00.000	Accantonamenti libera professione	€.	1.072	1.211	139
5151560010200000	4.20.60.60.010.200.00.000	Altri accantonamenti altro	€.	600.362	1.164.819	564.453
5156002000000000	4.20.60.60.015.00.00.000	Altri accantonamenti ASSI	€.	0	0	0

		Valore Netto al 31/12/2023	Valore Netto al 31/12/2024	Variazione
60000000000000000000	C) PROVENTI ED ONERI FINANZIARI	18.674	101.618	82.944

		Valore Netto al 31/12/2023	Valore Netto al 31/12/2024	Variazione
	C) PROVENTI FINANZIARI (Parziale)		18,745	
6059999999999999	5.10.00.00.000.00.000		101,620	82,875

COD_COGE_NI	COD_COGE_NL_old	C.1 Interessi attivi - Totale	€.	18,745	101,620	82,875
				Valore Netto al 31/12/2023	Valore Netto al 31/12/2024	Variazione
6101000100000000	5.10.10.010.000.00.000	Interessi attivi su c/clesorenita	€.	3	0	(3)
6102000200000000	5.10.10.20.020.000.00.000	Interessi attivi su c/c postali	€.	0	0	0
6104000100000000	5.10.10.30.090.000.00.000	Altri interessi attivi)	€.	18,742	101,620	82,878
6105000100000000	5.10.10.30.090.000.00.000	Interessi attivi verso ATS-ASST-Fondazioni della Regione	€.	0	0	0



mobilitazioni
mobilitazioni
nti)

Downloaded from ascelibrary.org by University of California, San Diego on 06/01/15. Copyright ASCE, For All Rights Reserved, No part of this document may be reproduced without written permission from ASCE.

ioni della Regione

1000000

1881

ANZARIE

Istituiscono immobili zaa

1000000

[illegible]

ioni della Regione

1000000

1881

1000000



COD_COGE_MI	COD_COGE_MI_old	Descrizione	Valore Netto al 31/12/2023	Valore Netto al 31/12/2024	Variazione
7201000000000000	6.20.10.000.000.00.00.00	Di partecipazioni	€.	0	0
7202000000000000	6.20.20.000.000.00.00.00	Di immobilizzazioni finanziarie che non costituiscono immobilizzazioni	€.	0	0
7203000000000000	6.20.80.000.000.00.00.00	Altro	€.	0	0

	Valore Netto al 31/12/2023	Valore Netto al 31/12/2024	Variazione
E) PROVENTI E ONERI STRAORDINARI	9.221,845	1.415,485	(7.806,360)
E.1) Proventi Straordinari - Totale	39.197,028	2.975,379	(36.221,649)

COD_COGE_MI	COD_COGE_MI_old	Descrizione	Valore Netto al 31/12/2023	Valore Netto al 31/12/2024	Variazione
81010005010000	7.10.10.10.000.000.00.00	Plusvalenze da cessione di beni	€.	2.160	(157)
81010005020000	7.10.10.20.000.000.00.00	Plusvalenze da ATS-ASST-Fondazioni della Regione	€.	0	0
81010005030000	7.10.10.80.000.000.00.00	Altre plusvalenze	€.	0	0
81010020020000	7.10.20.20.000.000.00.00	Soprapervenienze attive per quote F.S. vincolato	€.	5.558,370	0
810100300010000	7.10.30.10.000.000.00.00	Soprapervenienze e insussistenze attive verso ATS/ASST/Fondazioni della Regione	€.	51.869	1.001,851
810100300010010	7.10.30.10.100.000.00.00	Soprapervenienze attive verso ATS/ASST/Fondazioni della Regione	€.	51.820	5.547
810100300010020	7.10.30.10.200.000.00.00	Insussistenze attive verso ATS/ASST/Fondazioni della Regione	€.	49	996,304
810100400010000	7.10.30.20.000.000.00.00	Soprapervenienze e insussistenze attive v/terzi relative alla mobilit� extraregionale	€.	0	0
810100400010010	7.10.30.20.100.000.00.00	Soprapervenienze attive v/terzi relative alla mobilit� extraregionale	€.	0	0
810100400010020	7.10.30.20.200.000.00.00	Insussistenze attive v/terzi relative alla mobilit� extraregionale	€.	0	0
810100500010000	7.10.30.30.000.000.00.00	Soprapervenienze e insussistenze attive v/terzi relative al personale	€.	0	0
810100500010010	7.10.30.30.100.000.00.00	Soprapervenienze attive v/terzi relative al personale	€.	0	0
810100500010020	7.10.30.30.200.000.00.00	Insussistenze attive v/terzi relative al personale	€.	0	0
810100600010000	7.10.30.40.000.000.00.00	Soprapervenienze e insussistenze attive v/terzi relative alle convenzioni con medici di base	€.	0	0
810100600010010	7.10.30.40.100.000.00.00	Soprapervenienze attive v/terzi relative alle convenzioni con medici di base	€.	0	0
810100600010020	7.10.30.40.200.000.00.00	Insussistenze attive v/terzi relative alle convenzioni per la specialistica	€.	0	0
810100700010000	7.10.30.50.000.000.00.00	Soprapervenienze attive v/terzi relative alle convenzioni per la specialistica	€.	0	0
810100700010010	7.10.30.50.100.000.00.00	Insussistenze attive v/terzi relative alle convenzioni per la specialistica	€.	0	0
810100700010020	7.10.30.50.200.000.00.00	Soprapervenienze e insussistenze attive v/terzi relative all'acquisto prestaz. Sanitarie da operatori accreditati	€.	5.447	30,027
810100800010000	7.10.30.60.000.000.00.00	Soprapervenienze attive v/terzi relative all'acquisto prestaz. Sanitarie da operatori accreditati	€.	5.447	30,027
810100800010010	7.10.30.60.100.000.00.00	Insussistenze attive v/terzi relative all'acquisto prestaz. Sanitarie da operatori accreditati	€.	0	0
810100900010000	7.10.30.70.000.000.00.00	Soprapervenienze e insussistenze attive v/terzi relative all'acquisto di beni e servizi	€.	8.627	0
810100900010010	7.10.30.70.100.000.00.00	Soprapervenienze attive v/terzi relative all'acquisto di beni e servizi	€.	8.627	0
810100900010020	7.10.30.70.200.000.00.00	Insussistenze attive v/terzi relative all'acquisto di beni e servizi	€.	0	0
810101000010000	7.10.30.80.000.000.00.00	Altre soprapervenienze e insussistenze attive v/terzi	€.	33.570,555	1.937,710
810101000010010	7.10.30.80.100.000.00.00	Altre soprapervenienze e insussistenze attive v/terzi	€.	526,446	65,149
810101000010011	7.10.30.80.100.000.11.00	Soprapervenienze attive da Regione	€.	32,846,942	1,123,266
810101000010012	7.10.30.80.100.000.12.00	Soprapervenienze attive da Regione - Extrafond�	€.	0	747,060
810101000010020	7.10.30.80.200.000.00.00	Altre insussistenze attive v/terzi	€.	197,167	2,235
81010110000000	7.10.50.10.000.000.00.00	Rivalutazioni economiche	€.	0	0
81010120000000	7.10.80.10.000.000.00.00	Altri proventi Straordinari	€.	0	3,788

E.2) Oneri Straordinari - Totale	29.975,183	1.559,894	(28.415,289)
---	-------------------	------------------	---------------------

Costi da utilizzo contributi 2024	Costi da contributi 2024	Costi da contributi DI CUI SOCIO-SAN
0	0	0
0	0	0
0	0	0

Costi da utilizzo contributi DI CUI SOCIO-SAN	Costi da contributi DI CUI SOCIO-SAN
0	0
0	0
0	0

145,670	-
---------	---



COD_COGE_NI	COD_COGE_NI_old	Descrizione		Valore Netto al 31/12/2023	Valore Netto al 31/12/2024	Variazione
910100100000000	8.20.10.10.000.000.00.000	IRAP relativa a personale dipendente	€.	2.126,792	2.136.608	9.817
910100200000000	8.20.10.20.000.000.00.000	IRAP relativa a collaboratori e personale assimilato a lavoro dipendente	€.	114,190	84.591	(29.599)

Costi da utilizzo contributi DI CUI	Costi da utilizzo contributi DI CUI SOCIO-SAN	Costi da contributi DI CUI SOCIO-SAN
Costi da utilizzo contributi 2024	20.370	0
Costi da utilizzo contributi 2024	20.113	0



9101003000000000	8.20.10.30.000.000.00.000	IRAP relativa ad attività di libera professione (Intramoenia)	€.	482	564	82
9101004000000000	8.20.10.40.000.000.00.000	IRAP relativa ad attività commerciali	€.	0	0	0
9102001000000000	8.20.20.10.000.000.00.000	IRES su attività istituzionale	€.	15.618	15.880	262
9102002000000000	8.20.20.20.000.000.00.000	IRES su attività commerciale	€.	0	0	0
9102003000000000	8.20.30.10.000.000.00.000	Accantonamento a F.do Imposte Accertamenti, cordoni, ecc.)	€.	0	0	0

	0	0	0
	0	0	0
	0	0	0
	0	0	0
	0	0	0

TOTALE RICAVI		€.	1.892.853,779	1.829.118,789	-	63.734,990
- Costi capitalizzati		€.	20.692,411	10.176,147	-	10.516,264
TOTALE RICAVI (al netto dei Costi capitalizzati)		€.	1.872.161,368	1.818.942,642	-	53.218,726
TOTALE COSTI		€.	1.892.853,779	1.829.118,789	-	63.734,990
- Costi capitalizzati		€.	20.692,411	10.176,147	-	10.516,264
TOTALE COSTI (al netto dei Costi capitalizzati)		€.	1.872.161,368	1.818.942,642	-	53.218,726
RISULTATO ECONOMICO		€.	-	-	-	-
9999999999999999	9.99.99.99.999.999.99.999					

9.645.868	-	67.737.020	3.889.880
-----------	---	------------	-----------

Codice Conto	Codice Conto old	PRESTAZIONI SANITARIE EROGATE IN REGIME DI INTRAMOENIA - TOTALI	Valore Netto al 31/12/2023	Valore Netto al 31/12/2024	Variazione
40201160010000	4.10.20.10.500.010.00.000	Ricavi per prestazioni sanitarie intramoenia - Area ospedaliera	0	0	0
40201160020000	4.10.20.10.500.020.00.000	Ricavi per prestazioni sanitarie intramoenia - Area specialistica	5,661	6,633	972
40201160030000	4.10.20.10.500.030.00.000	Ricavi per prestazioni sanitarie intramoenia - Area sanità pubblica	0	0	0
40201160040000	4.10.20.10.500.110.00.000	Ricavi per prestazioni sanitarie intramoenia - Consulenze (ex art. 55 c.1 lett. c), d) ed ex art. 57-58)	0	0	0
40201160050000	4.10.20.10.500.120.00.000	Ricavi per prestazioni sanitarie intramoenia - Consulenze (ex art. 55 c.1 lett. c), d) ed ex art. 57-58) (Aziende sanitarie pubbliche della Regione)	0	0	0
40201160060000	4.10.20.10.500.210.00.000	Ricavi per prestazioni sanitarie intramoenia - Altro	0	0	0
40201160070000	4.10.20.10.500.220.00.000	Ricavi per prestazioni sanitarie intramoenia - Altro (Aziende sanitarie pubbliche della Regione)	0	0	0
		TOTALE RICAVI INTRAMOENIA - TOTALI	5,661	6,633	972
50201120010000	4.20.10.10.120.010.00.000	Compartecipazione al personale per att. libero professionale intramoenia - Area ospedaliera	0	0	0
50201120020000	4.20.10.10.120.012.00.000	Compartecipazione al personale per att. libero professionale intramoenia- Area specialistica	2,982	3,134	152
50201120030000	4.20.10.10.120.015.00.000	Compartecipazione al personale per att. libero professionale intramoenia - Area sanità pubblica	0	0	0
50201120040000	4.20.10.10.120.020.00.000	Servizi di consulenza sanitaria in area pagamento (art. 55 c.1 lett. c) d) ed ex art. 57-58 CCNL)	0	0	0
50201120050000	4.20.10.10.120.025.00.000	Servizi di consulenza sanitaria in area pagamento (art. 55 c.1 lett. c) d) ed ex art. 57-58 CCNL) - attività v/ATS-ASST-Fondazioni della Regione	0	0	0
50201120080000	4.20.10.10.120.040.00.000	Costi per prestazioni sanitarie intramoenia - Altro verso A1 (S-ASSI)-Fondazioni della Regione	0	0	0
		TOTALE QUOTE RETROCESSE AL PERSONALE (ESCLUSO IRAP) - TOTALI	2,982	3,134	152
		IRAP relativa ad attività di libera professione (intramoenia)	482	564	82
		Accantonamento L. Balduzzi	282	332	50
		Accantonamento al Fondo di perequazione	230	249	19
		Altri accantonamenti per Libera Professione	560	630	70
		TOTALE COSTI INTRAMOENIA - TOTALI	4,536	4,909	373
		PRIMO MARGINE LIBERA PROFESSIONE - TOTALI	1,125	1,724	599

Indennità di esclusività medica per attività di libera professione	368	358	-10
Costi diretti aziendali	0	0	0
Costi generali aziendali	140	154	14
TOTALE ALTRI COSTI INTRAMOENIA - TOTALI	508	512	4



Tabelle allegata nota integrativa di: ATS DELLA BRIANZA - Consuntivo 2024

ATTIVITA' SANITARIA

CONTO ECONOMICO - Dati in €.

			Valore Netto al 31/12/2023	Valore Netto al 31/12/2024	Variazione
4000000000000	4.10.00.00.000.00.000	A) VALORE DELLA PRODUZIONE	1,812,483,961	1,786,756,793	(25,727,168)
			Valore Netto al 31/12/2023	Valore Netto al 31/12/2024	Variazione
4010000000000	4.10.10.00.000.000.000	A.1) Contributi in conto esercizio - Totale	1,772,245,650	1,748,583,206	(23,662,444)
4010100000000	4.10.10.10.000.000.000	A.1.A) Contributi da Regione per quota Fondo Sanitario regionale - Totale	1,757,236,544	1,727,525,532	(29,711,012)
COD_COGE_NI	COD_COGE_old	Descrizione	Valore Netto al 31/12/2023	Valore Netto al 31/12/2024	Variazione
4010101000000	4.10.10.10.010.000.000	Finanziamento di parte corrente (FSR indistinto)	1,500,166,644	1,473,946,234	(26,220,410)
4010103000000	4.10.10.10.015.000.000	Finanziamento di parte corrente Territorio (FSR indistinto) [ASSI per ATS]	198,758,797	213,549,686	14,790,889
4010104000000	4.10.10.10.018.000.000	Funzioni	860,942	739,370	(121,572)
4010104001000	4.10.10.10.018.100.000	Funzioni - Pronto Soccorso	0	0	0
4010104002000	4.10.10.10.018.200.000	Funzioni - Altro	0	0	0
4010104003000	4.10.10.10.020.000.000	Funzioni non tariffate (FSR indistinto)	860,942	739,370	(121,572)
4010106000000	4.10.10.10.041.000.000	Quota finalizzata per il Piano aziendale di cui all'art. 1, comma 528, L. 208/2015	0	0	0
4010108000000	4.10.10.10.050.000.000	Contributi per obiettivi di piano sanitario nazionale (di parte corrente) (FSR indistinto)	0	0	0
4010110000000	4.10.10.10.060.000.000	Finanziamento di parte corrente (FSR indistinto finalizzato da Regione)	23,735,642	1,352,365	(22,383,277)
4010111000000	4.10.10.10.090.000.000	Altri contributi da Regione (FSR indistinto)	16,070,521	11,612,357	(4,458,164)
4010112000000	4.10.10.10.095.000.000	Altri contributi da Regione per servizi socio-sanitari (ASSI)-(FSR indistinto)	0	981,904	981,904
4010113000000	4.10.10.10.210.000.000	Contributi da Regione (FSR vincolato)	17,643,998	25,343,616	7,699,618
4010200000000	4.10.10.20.000.000.000	A.1.B) Contributi c/esercizio da enti pubblici (Extra Fondo) - Totale	14,982,046	21,007,674	6,025,628
COD_COGE_NI	COD_COGE_old	Descrizione	Valore Netto al 31/12/2023	Valore Netto al 31/12/2024	Variazione
4010201002000	4.10.10.20.010.020.000	Contributi da Regione (extra fondo) - Altri contributi regionali extra fondo	0	0	0
4010201003000	4.10.10.20.010.025.000	Contributi da Regione per servizi socio-sanitari (ASSI) - Altri contributi regionali extra fondo	0	0	0
4010201004000	4.10.10.20.010.030.000	Contributi da Regione (extra fondo) - Vincolati	0	0	0
4010202001000	4.10.10.20.015.010.000	Contributi da Regione (extra fondo) - Risorse aggiuntive da bilancio regionale a titolo di copertura LEA	0	0	0
4010202002000	4.10.10.20.015.020.000	Contributi da Regione (extra fondo) - Risorse aggiuntive da bilancio regionale a titolo di copertura extra LEA	643,738	695,302	51,564
4010203001000	4.10.10.20.020.005.000	Contributi da Ministero della Salute (extra fondo) - erogati da Regione	201,650	0	(201,650)
4010203001010	4.10.10.20.020.006.000	Contributo per Stranieri Tempaneamente Presenti (STP- onere 9)	1,164,753	1,027,698	(137,055)
4010203001020	4.10.10.20.020.007.000	Contributi per il contrasto al Gioco d'Azzardo Patologico (GAP)	0	0	0
4010203001040	4.10.10.20.020.009.000	Contributi da Ministero della Salute (extra fondo) - erogati da Stato	0	0	0
4010203002000	4.10.10.20.020.010.000	Contributi da U.E.	0	0	0
4010203004000	4.10.10.20.020.030.000	Contributi vincolati da enti pubblici (extra fondo) - Vincolati	12,540	400,000	387,460
4010203004010	4.10.10.20.020.030.10.000	Contributi vincolati da enti pubblici (extra fondo) - erogati tramite Regione	0	865,684	865,684
4010203004010	4.10.10.20.020.031.00.000	Contributi vincolati da MEF - PNRR (Extra fondo) - vincolati	10,618,413	16,389,163	5,770,750
4010203005000	4.10.10.20.020.035.00.000	Contributi da altri enti pubblici (extra fondo) - Altro	0	0	0
4010203007000	4.10.10.20.020.040.00.000	Contributi obbligatori L. 210/92 (extra fondo) - Vincolati	2,340,852	1,620,827	(720,125)
4010204001000	4.10.10.20.030.010.00.000	(Contributi da ATS/ASST/Fondazioni della Regione indistinto)	0	0	0
40102040010050	4.10.10.20.030.010.00.050	(Contributi da ATS/ASST/Fondazioni della Regione FSR indistinto finalizzato)	0	0	0
40102040010100	4.10.10.20.030.010.00.100	(Contributi da ATS/ASST/Fondazioni della Regione - Vincolati)	0	0	0
40102040010150	4.10.10.20.030.010.00.150	(Contributi da ATS/ASST/Fondazioni della Regione (extra fondo))	0	0	0
40102040010200	4.10.10.20.030.010.00.200	(Contributi da ATS/ASST/Fondazioni della Regione (extra fondo) - PNRR)	0	0	0
4010204002000	4.10.10.20.030.020.00.000	Contributi da ATS/ASST/Fondazioni della Regione (extra fondo) - Altro	0	9,000	9,000
4010300000000	4.10.10.30.000.000.000	A.1.C) Contributi c/esercizio da enti privati - Totale	27,060	50,000	22,940
COD_COGE_NI	COD_COGE_old	Descrizione	Valore Netto al 31/12/2023	Valore Netto al 31/12/2024	Variazione
4010301000000	4.10.10.30.010.000.00.000	Contributi da persone giuridiche private - Vincolati	27,060	50,000	22,940
4010302000000	4.10.10.30.020.000.00.000	Contributi da persone fisiche private - Vincolati	0	0	0
4010303000000	4.10.10.30.030.000.00.000	Contributo del Tesoriere - Indistinto	0	0	0
4010304000000	4.10.10.30.080.000.00.000	Altri contributi da privati - Indistinto	0	0	0
			Valore Netto al 31/12/2023	Valore Netto al 31/12/2024	Variazione
4011000000000	4.10.11.00.000.000.000	A.1a) Rettifica contributi c/esercizio per destinazione ad investimenti - Totale	143,544	179,177	35,633
4011001000000	4.10.11.10.000.000.000	A.1a.A) Rettifica contributi c/esercizio per destinazione ad investimenti	143,544	179,177	35,633
COD_COGE_NI	COD_COGE_old	Descrizione	Valore Netto al 31/12/2023	Valore Netto al 31/12/2024	Variazione
4011001001000	4.10.11.10.010.000.00.000	Rettifica contributi c/esercizio per destinazione ad investimenti - Contributi da Regione per quota F.S. Regionale	29,524	0	(29,524)
4011001003000	4.10.11.10.020.000.00.000	Rettifica contributi c/esercizio per destinazione ad investimenti - altri contributi	114,020	179,177	65,157
			Valore Netto al 31/12/2023	Valore Netto al 31/12/2024	Variazione
4012000000000	4.10.12.00.000.000.000	A.1b) Utilizzo fondi per quote inutilizzate contributi vincolati di esercizi precedenti - Totale	16,035,631	5,619,871	(10,415,760)
4012001000000	4.10.12.10.000.000.000	A.1b.A) Utilizzo fondi per quote inutilizzate contributi vincolati di esercizi precedenti	16,035,631	5,619,871	(10,415,760)
COD_COGE_NI	COD_COGE_old	Descrizione	Valore Netto al 31/12/2023	Valore Netto al 31/12/2024	Variazione
4012001001000	4.10.12.10.005.000.00.000	Utilizzo fondi per quote inutilizzate contributi di esercizi precedenti da Regione o Prov. Aut. per quota F.S. regionale indistinto finalizzato	2,282,579	28,689	(2,253,890)
4012001002000	4.10.12.10.010.000.00.000	Utilizzo fondi per quote inutilizzate contributi vincolati esercizi precedenti da Regione per quota FSR Vincolato	11,887,971	769,353	(11,118,618)

4012001003000	4.10.12.10.012.000.00.000	Utilizzo fondi per quote inutilizzate contributi esercizi precedenti da Regione per quote FSR indistinto	€	0	123,743	123,743
4012001004000	4.10.12.10.013.000.00.000	Utilizzo fondi per quote inutilizzate finanziamento di parte corrente per servizi socio-sanitari (ASSI) da contributi esercizi precedenti da Regione - quota FSR indistinto	€	316,000		(316,000)
4012001005000	4.10.12.10.015.000.00.000	Utilizzo fondi per quote inutilizzate contributi vincolati esercizi precedenti da ATS/ASST/Fondazioni per quota FSR Vincolato	€	0		0
4012001006000	4.10.12.10.018.000.00.000	Utilizzo fondi per quote inutilizzate contributi esercizi precedenti da ATS/ASST/Fondazioni per quota FSR indistinto	€	0		0
4012001007000	4.10.12.10.020.000.00.000	Utilizzo fondi per quote inutilizzate contributi vincolati esercizi precedenti da soggetti pubblici (extra fondo) Vincolati	€	1,469,452	4,619,115	3,149,663
4012001008000	4.10.12.10.025.000.00.000	Utilizzo fondi per quote inutilizzate per servizi socio sanitari (ASSI) di contributi esercizi precedenti da Regione (extra fondo)	€	0		0
4012001008010	4.10.12.10.026.000.00.000	(Utilizzo fondi per quote inutilizzate contributi vincolati esercizi precedenti da MEF - PNRR (extra fondo) Vincolati)	€	0		0
4012001013000	4.10.12.10.055.000.00.000	Utilizzo fondi per quote inutilizzate contributi vincolati esercizi precedenti da privati (altro)	€	79,629	78,971	(658)

			Valore Netto al 31/12/2023	Valore Netto al 31/12/2024	Variazione
40200000000000	4.10.20.00.000.000.00.000	A.2) Proventi e ricavi diversi - Totale	€.	22,410,770	30,744,254
					8,333,484

4020100000000	4.10.20.10.000.000.00.000	A.2.A) Ricavi per prestazioni sanitarie e sociosanitarie a rilevanza sanitaria - Totale	€	22,336,677	30,629,411	8,292,734
---------------	---------------------------	---	---	------------	------------	-----------

COD_COGE_NI	COD_COGE_old	Descrizione		Valore Netto al 31/12/2023	Valore Netto al 31/12/2024	Variazione
40201040010010	4.10.20.10.040.010.01.000	Ricavi per farmaci File F (escluso HCV) per la ATS di appartenenza	€	0		0
40201060050000	4.10.20.10.060.090.00.000	(ricavi per Altre prestazioni - codice onere - 7 - File F, Doppio Canale, I Ciclo)	€	0		0
40201100060010	4.10.20.10.130.027.00.000	Ricavi per cessioni di emocomponenti e cellule staminali di produzione regionale VS ATS, ASST, IRCCS della Regione	€	0		0
40201100060020	4.10.20.10.130.028.00.000	Ricavi per cessioni di emocomponenti e cellule staminali NON di produzione regionale VS ATS, ASST, IRCCS della Regione	€	0		0
40201100070010	4.10.20.10.130.030.00.000	Prestazioni assistenza domiciliare integrata (ADI) per ATS di appartenenza	€	0		0
40201100070020	4.10.20.10.130.030.00.000	Prestazioni assistenza domiciliare integrata (ADI) per altre ATS lombarde	€	0		0
40201110020000	4.10.20.10.190.020.00.000	Altre prestazioni sanitarie verso altre ATS/ASST/Fondazioni lombarde	€	0		0
40201110050000	4.10.20.10.190.030.00.000	Altre prestazioni sanitarie ad altri soggetti pubblici	€	0		0
40201110060000	4.10.20.10.190.040.00.000	Prestazioni assistenza integrativa da pubblico (extraregione) - (soggette a compensazione)	€	0		0
40201110070000	4.10.20.10.190.041.00.000	Prestazioni assistenza protesica da pubblico (extraregione) - (soggette a compensazione)	€	0		0
40201110080000	4.10.20.10.190.050.00.000	Altre prestazioni sanitarie a soggetti pubblici extraregione (soggette a compensazione)	€	0		0
40201110090000	4.10.20.10.190.055.00.000	Altre prestazioni sanitarie a soggetti pubblici extraregione (non in compensazione)	€	0		0
40201120030000	4.10.20.10.200.020.00.000	Altre prestazioni socio sanitarie verso altre ATS/ASST/Fondazioni lombarde	€	0		0
40201120040000	4.10.20.10.200.030.00.000	Altre prestazioni socio sanitarie ad altri soggetti pubblici	€	0		0
40201140020000	4.10.20.10.300.020.00.000	Ricavi per consulenza sanitaria vialtre ATS-ASST-Fondazioni della Regione)	€	0		0
40201140030000	4.10.20.10.300.030.00.000	Ricavi per consulenza sanitaria ad altri soggetti pubblici	€	0		0
40201140050000	4.10.20.10.300.060.00.000	Ricavi per consulenza sanitaria a privati	€	0		0
40201150010000	4.10.20.10.400.010.00.000	Ricavi per prestazioni sanitarie erogate a soggetti privati	€	3,516	5,860	2,344
40201150020000	4.10.20.10.400.110.00.000	Ricavi per prestazioni socio sanitarie a soggetti privati	€	0		0
40201160020000	4.10.20.10.500.020.00.000	Ricavi per libera professione ex art. 55 c.1 lett. a) - b) Coni - (Area specialistica)	€	5,661	6,633	972
40201160030000	4.10.20.10.500.030.00.000	Ricavi per libera professione ex art. 55 c.1 lett. a) - b) Coni - (Area sanità pubblica)	€	0		0
40201160040000	4.10.20.10.500.110.00.000	Ricavi per servizi di consulenza sanitaria in area pagamento (art. 55 c.1 lett. c) d) ed ex art. 57-58 CNL)	€	0		0
40201160050000	4.10.20.10.500.120.00.000	Ricavi per servizi di consulenza sanitaria in area pagamento (art. 55 c.1 lett. c) d) ed ex art. 57-58 CNL) verso ATS-ASST-Fondazioni della Regione	€	0		0
40201160060000	4.10.20.10.500.210.00.000	Ricavi per prestazioni sanitarie intramoenia - Altro	€	0		0
40201170010000	4.10.20.10.600.110.00.000	Ricavi di ATS per attività di prevenzione e sicurezza ambiente di lavoro - certificazioni	€	441,876	426,698	(15,178)
40201170020000	4.10.20.10.600.120.00.000	Ricavi di ATS per attività di prevenzione e sicurezza ambiente di lavoro - sanzioni	€	600,362	748,016	147,654
40201180010000	4.10.20.10.600.210.00.000	Ricavi di ATS per attività di igiene pubblica ed ambientale - certificazioni	€	137,821	150,165	12,344
40201180020000	4.10.20.10.600.220.00.000	Ricavi di ATS per attività di igiene pubblica ed ambientale - sanzioni	€	98,936	156,897	57,961
40201190010000	4.10.20.10.600.310.00.000	Ricavi di ATS per attività nel campo igiene degli alimenti - certificazioni	€	174,365	180,742	6,377
40201190020000	4.10.20.10.600.320.00.000	Ricavi di ATS per attività nel campo igiene degli alimenti - sanzioni	€	592,936	653,971	61,035
40201200010000	4.10.20.10.600.410.00.000	Ricavi di ATS attività veterinaria da privato - certificazioni	€	472,469	510,492	38,023
40201200020000	4.10.20.10.600.420.00.000	Ricavi di ATS attività veterinaria da privato - sanzioni	€	118,107	171,715	53,608
40201200030000	4.10.20.10.600.450.00.000	Ricavi di ATS attività veterinaria da pubblico	€	0		0
40201210010000	4.10.20.10.600.800.00.000	Ricavi di ATS per attività di prevenzione, salute ambiente di lavoro, igiene pubblica ed ambientale verso ATS/ASST/Fondazioni della Regione	€	75,481	20,784	(54,697)
40201220010000	4.10.20.10.650.010.00.000	Ricavi di ATS per sanzioni amministrative art. 12-bis, L.R. 31/1997 - a soggetti privati	€	160,558	153,785	(6,773)
40201220020000	4.10.20.10.650.020.00.000	Ricavi di ATS per sanzioni amministrative art. 12-bis, L.R. 31/1997 ATS/ASST/Fondazioni della Regione	€	0		0
40201230010000	4.10.20.10.800.010.00.000	Altri ricavi propri di ATS - a soggetti privati	€	44,691	52,937	8,246
40201240020000	4.10.20.10.020.900.00.000	REGIONE: Prestazioni servizi farmaceutica convenzionata Fuori regione (Mobilità attiva in compensazione)	€	1,126,334	975,165	(151,169)
40201240030000	4.10.20.10.040.900.00.000	REGIONE: Prestazioni termali Fuori regione (Mobilità attiva in compensazione)	€	0		0
40201250000000	4.10.20.10.100.900.00.000	REGIONE: Altre prestazioni sanitarie - Mobilità attiva internazionale	€	0		0
40201250010000	4.10.20.10.100.900.10.000	Ricoveri Ricavi - Mobilità attiva internazionale	€	163,996	31,799	(132,197)
40201250020000	4.10.20.10.100.900.20.000	Ambulatoriale Ricavi - Mobilità attiva internazionale	€	1,477	3,871	2,394
40201250030000	4.10.20.10.100.900.30.000	Altre prestazioni sanitarie Ricavi - Mobilità attiva internazionale	€	0		0
40201250070000	4.10.20.10.100.900.34.000	Altre prestazioni sanitarie e sociosanitarie a rilevanza sanitaria ad Aziende sanitarie e casse mutua estera - (fatturate direttamente)	€	0		0
40201260000000	4.10.20.10.110.900.00.000	REGIONE: Prestazioni di ricovero da privati verso residenti extraregione in compensazione (mobilità attiva)	€	17,791,002	24,921,785	7,130,783
40201260010000	4.10.20.10.120.900.00.000	REGIONE: Prestazioni ambulatoriali da privati verso residenti extraregione in compensazione (mobilità attiva) - escluso PS non seguito da Ricovero	€	158,118	1,356,687	1,198,569
40201260020000	4.10.20.10.120.901.00.000	REGIONE: Prestazioni di pronto soccorso non seguite da ricovero da priv. Extraregione in compensazione (mobilità attiva)	€	0		0
40201270010000	4.10.20.10.190.900.00.000	REGIONE: Prestazioni di File F da privati verso residenti extraregione in compensazione (mobilità attiva)	€	168,971	101,409	(67,562)
40201280010000	4.10.20.10.200.900.00.000	REGIONE: Altre prestazioni sanitarie erogate da privati verso residenti extraregione in compensazione (mobilità attiva)	€	0		0

4020200000000	4.10.20.20.000.000.00.000	A.2.B) Ricavi per prestazioni non sanitarie - Totale	€	60,493	107,366	46,873
---------------	---------------------------	--	---	--------	---------	--------

COD_COGE_NI	COD_COGE_old	Descrizione		Valore Netto al 31/12/2023	Valore Netto al 31/12/2024	Variazione
40202020000000	4.10.20.20.020.010.00.000	Buoni mensa	€	0		0

40202030000000	4.10.20.20.030.010.00.000	Proventi da sperimentazione farmaci	€.	0	0	0
40202050010000	4.10.20.20.050.010.00.000	Ricavi per formazione	€.	0	0	0
40202050020000	4.10.20.20.050.020.00.000	Ricavi per formazione verso ATS/ASST/Fondazioni della Regione	€.	0	8,760	8,760
40202070010000	4.10.20.20.080.010.00.000	Altri ricavi per prestazioni non sanitarie verso ATS/ASST/Fondazioni della Regione	€.	60,493	89,473	28,980
40202070020000	4.10.20.20.080.011.00.000	Altri concorsi, recuperi e rimborsi da parte della Regione - GSA	€.	0	0	0
40202070030000	4.10.20.20.080.030.00.000	Altri ricavi per prestazioni non sanitarie verso altri enti pubblici	€.	0	0	0
40202070040000	4.10.20.20.080.080.00.000	Altri ricavi per prestazioni non sanitarie verso privati	€.	0	9,133	9,133

40203000000000	4.10.20.30.000.000.00.000	A.2.C) Altri proventi - Totale	€.	13,600	7,477	(6,123)
----------------	---------------------------	--------------------------------	----	--------	-------	---------

COD_COGE_NI	COD_COGE_old	Descrizione		Valore Netto al 31/12/2023	Valore Netto al 31/12/2024	Variazione
40203010000000	4.10.20.30.010.010.00.000	Affitti attivi	€.	0	0	0
40203030000000	4.10.20.30.010.020.00.000	Altri proventi non sanitari	€.	0	0	0
40203040000000	4.10.20.30.080.010.00.000	Altri proventi diversi verso ATS/ASST/Fondazioni della Regione	€.	0	0	0
40203050000000	4.10.20.30.080.030.00.000	Altri proventi diversi verso altri enti pubblici	€.	0	0	0
40203060000000	4.10.20.30.080.080.00.000	Altri proventi diversi verso privati	€.	13,600	7,477	(6,123)

				Valore Netto al 31/12/2023	Valore Netto al 31/12/2024	Variazione
40300000000000	4.10.30.00.000.000.00.000	A.3) Concorsi, recuperi, rimborsi per attività tipiche - Totale	€.	1,664,568	1,647,537	(17,031)

40301000000000	4.10.30.10.000.000.00.000	A.3.A) Rimborsi assicurativi - Totale	€.	-	0	0
----------------	---------------------------	---------------------------------------	----	---	---	---

COD_COGE_NI	COD_COGE_old	Descrizione		Valore Netto al 31/12/2023	Valore Netto al 31/12/2024	Variazione
40301010000000	4.10.30.10.010.000.00.000	Rimborsi assicurativi	€.	0	0	0
40302000000000	4.10.30.20.000.000.00.000	A.3.B) Altri concorsi, recuperi e rimborsi per attività tipiche - Totale	€.	1,664,568	1,647,537	(17,031)

COD_COGE_NI	COD_COGE_old	Descrizione		Valore Netto al 31/12/2023	Valore Netto al 31/12/2024	Variazione
40302010010000	4.10.30.20.010.010.00.000	Rimborso personale comandato e convenzionato c/o ATS/ASST/Fondazioni della Regione	€.	77,464	177,250	99,786
40302010020000	4.10.30.20.010.030.00.000	Rimborso personale comandato e convenzionato c/o altri enti pubblici	€.	119,372	164,327	44,955
40302010030000	4.10.30.20.010.060.00.000	Rimborso personale comandato e convenzionato c/o Regione Lombardia	€.	0	0	0
40302030040000	4.10.30.20.030.035.00.000	(Rimborsi per Cessione di emocomponenti Extraregione)	€.	0	0	0
40302030060000	4.10.30.20.030.070.00.000	Rimborsi per vaccinazioni in copagamento	€.	0	0	0
40302040010000	4.10.30.20.040.010.00.000	Rimborso per acquisto altri beni da parte di ATS/ASST/Fondazioni della Regione	€.	0	0	0
40302040020000	4.10.30.20.040.030.00.000	Rimborso per acquisto altri beni da parte di altri enti pubblici	€.	0	0	0
40302050010000	4.10.30.20.050.010.00.000	Altri concorsi, recuperi e rimborsi per attività tipiche da parte di ATS/ASST/Fondazioni della Regione	€.	3,803	0	(3,803)
40302050020000	4.10.30.20.050.030.00.000	Altri concorsi, recuperi e rimborsi per attività tipiche da parte di altri enti pubblici	€.	224,224	128,305	(95,919)
40302050030000	4.10.30.20.050.060.00.000	Altri concorsi, recuperi e rimborsi per attività tipiche da parte di Regione Lombardia	€.	0	0	0
40302050040010	4.10.30.20.050.070.00.000	Ricavi GSA per differenziale saldo mobilità interregionale	€.	0	0	0
40302050040020	4.10.30.20.050.075.00.000	Altre prestazioni sanitarie e sociosanitarie a rilevanza sanitaria erogate a soggetti pubblici Extraregione	€.	0	0	0
40302060010000	4.10.30.20.080.010.00.000	Recuperi da personale dipendente (vitto, alloggio, ...)	€.	138,289	129,674	(8,615)
40302060030000	4.10.30.20.080.025.00.000	Concorsi, recuperi, rimborsi da externalizzazioni di servizi	€.	0	0	0
40302060110000	4.10.30.20.080.080.00.000	Altri ricavi per concorsi, recuperi e rimborsi verso privati	€.	1,101,410	1,047,981	(53,429)
40302070040000	4.10.30.20.080.930.00.000	REGIONE: Rimborso per Pay back sui dispositivi medici	€.	0	0	0

40400000000000	4.10.40.00.000.000.00.000	A.4) Compartecipazione alla spesa per prestazioni sanitarie - Totale	€.	-	-	0
----------------	---------------------------	--	----	---	---	---

COD_COGE_NI	COD_COGE_old	Descrizione		Valore Netto al 31/12/2023	Valore Netto al 31/12/2024	Variazione
40410010000000	4.10.40.10.000.000.00.000	Ticket sulle prestazioni di specialistica ambulatoriale	€.	0	0	0
40420010000000	4.10.40.20.000.000.00.000	Ticket sul pronto soccorso	€.	0	0	0

40500000000000	4.10.50.00.000.000.00.000	A.5) Costi capitalizzati - Totale	€.	270,886	341,102	70,216
----------------	---------------------------	-----------------------------------	----	---------	---------	--------

COD_COGE_NI	COD_COGE_old	Descrizione		Valore Netto al 31/12/2023	Valore Netto al 31/12/2024	Variazione
40510010010000	4.10.50.10.010.010.00.000	Quota contributi c/capitale da utilizzo finanziamenti per investimenti da Regione	€.	226,682	230,626	3,944
40510010010100	4.10.50.10.010.010.00.100	(Quota contributi c/capitale da utilizzo finanziamenti per investimenti da Regione) - PNRR/PNC	€.	0	0	0
40510010010150	4.10.50.10.010.010.00.150	(Quota contributi c/capitale da utilizzo finanziamenti per investimenti da Regione - altre Direzioni)	€.	0	0	0
40510010020000	4.10.50.10.010.012.00.000	Quota contributi c/capitale da utilizzo finanziamenti per investimenti da Regione - Beni di prima dotazione	€.	0	0	0
40510010030000	4.10.50.10.010.020.00.000	Quota contributi c/capitale da utilizzo finanziamenti per investimenti dallo Stato	€.	0	0	0
40510010030100	4.10.50.10.010.021.00.000	(Quota contributi c/capitale da utilizzo finanziamenti per investimenti dallo Stato)-PNRR/PNC	€.	0	27,290	27,290
40510020010000	4.10.50.10.015.010.00.000	Quota contributi c/esercizio da contributi FSR destinati a investimenti	€.	0	0	0
40510020020000	4.10.50.10.015.020.00.000	Quota contributi c/esercizio da altri contributi destinati a investimenti	€.	43,869	82,861	38,992
40510030010000	4.10.50.10.020.010.00.000	Costi capitalizzati da utilizzo riserva plusvalenze da reinvestire	€.	0	0	0
40510030020000	4.10.50.10.020.020.00.000	Costi capitalizzati da utilizzo riserva successioni e donazioni	€.	335	335	0
40510030030000	4.10.50.10.020.030.00.000	Costi capitalizzati da utilizzo riserva per investimenti	€.	0	0	0

				Valore Netto al 31/12/2023	Valore Netto al 31/12/2024	Variazione
50000000000000	4.20.00.00.000.000.00.000	B) COSTI DELLA PRODUZIONE	€.	1,819,470,624	1,786,041,528	(33,429,096)

Costi da utilizzo contributi 2024	Costi da utilizzo contributi DI CUI SOCIO-SAN	Costi da contributi 2024	Costi da contributi DI CUI SOCIO-SAN
5,259,817	0	39,173,112	3,889,880

				Valore Netto al 31/12/2023	Valore Netto al 31/12/2024	Variazione
--	--	--	--	----------------------------	----------------------------	------------

Costi da utilizzo contributi 2024	Costi da utilizzo contributi DI CUI SOCIO-SAN	Costi da contributi 2024	Costi da contributi DI CUI SOCIO-SAN
-----------------------------------	---	--------------------------	--------------------------------------

4,202	0	0	0
-------	---	---	---

[illegible]

4,202	-	-	-
-------	---	---	---

Costi da utilizzo contributi 2024	Costi da utilizzo contributi DI CUI SOCIO-SAN
3.791	
411	



50201030120000	4.20.10.10.030.010.20.140	Acquisto di prestazioni ambulatoriali in strutture private ubicate in altre province della Lombardia: strutture accreditate	€	11,560,837	11,691,893	131,059
50201030120010	4.20.10.10.030.010.20.141	Acquisto di prestazioni ambulatoriali in strutture private ubicate in altre province della Lombardia: strutture accreditate - escluso PS non seguito da ricovero	€	11,560,837	11,691,893	131,059
50201030120020	4.20.10.10.030.010.20.142	Acquisto di prestazioni di pronto soccorso non seguite da ricovero in strutture private ubicate in altre province della Lombardia: strutture accreditate	€	0	0	0
50201030120011	4.20.10.10.030.010.20.143	(acquisto di prestazioni ambulatoriali in strutture private - "RISTORI")	€	0	0	0
50201030130000	4.20.10.10.030.010.30.010	Acquisto di prestazioni ambulatoriali in strutture private ubicate fuori Regione (mobilità passiva in compensazione)	€	4,989,637	4,872,754	(116,883)
50201030130010	4.20.10.10.030.010.30.011	Acquisto di prestazioni ambulatoriali in strutture private ubicate fuori Regione (mobilità passiva in compensazione) - escluso PS non seguito da ricovero	€	4,989,637	4,872,754	(116,883)
50201030130020	4.20.10.10.030.010.30.012	Acquisto di prestazioni di pronto soccorso non seguite da ricovero in strutture private ubicate fuori Regione (mobilità passiva in compensazione)	€	0	0	0
50201030140000	4.20.10.10.030.020.10.010	Assistenza medico specialistica convenzionata interna (SUMA)	€	0	0	0
50201030150010	4.20.10.10.030.030.10.010	Prestazioni di "screening" in strutture pubbliche ubicate nel proprio territorio: ASST/ATS/Fondazioni pubbliche	€	3,623,440	3,134,764	(688,676)
50201030150020	4.20.10.10.030.030.10.020	Prestazioni di "screening" in strutture pubbliche ubicate nel proprio territorio: altri soggetti pubblici	€	0	0	0
50201030150030	4.20.10.10.030.030.10.030	Prestazioni di "screening" in strutture pubbliche ubicate in altre province della Lombardia: ASST/ATS/Fondazioni pubbliche	€	30,582	22,031	(8,551)
50201030150050	4.20.10.10.030.030.20.010	Prestazioni di "screening" in strutture private ubicate nel proprio territorio: RCSS privati	€	0	0	0
50201030150060	4.20.10.10.030.030.20.020	Prestazioni di "screening" in strutture private ubicate nel proprio territorio: ospedali classificati	€	0	0	0
50201030150070	4.20.10.10.030.030.20.030	Prestazioni di "screening" in strutture private ubicate nel proprio territorio: case di cura private	€	475,835	577,079	101,244
50201030150080	4.20.10.10.030.030.20.040	Prestazioni di "screening" in strutture private ubicate nel proprio territorio: strutture accreditate	€	558,139	841,033	282,894
50201030160010	4.20.10.10.030.030.20.110	Prestazioni di "screening" in strutture private ubicate in altre province della Lombardia: RCSS privati	€	359	469	110
50201030160030	4.20.10.10.030.030.20.130	Prestazioni di "screening" in strutture private ubicate in altre province della Lombardia: case di cura private	€	10,451	3,515	(6,936)
50201030160040	4.20.10.10.030.030.20.140	Prestazioni di "screening" in strutture private ubicate in altre province della Lombardia: strutture accreditate	€	0	6,118	6,118
50201030170010	4.20.10.10.030.040.10.010	Acquisto di prestazioni di Neuro-psichiatria Infantile (Uopia) in strutture pubbliche ubicate nel proprio territorio: ASST/ATS/Fondazioni pubbliche	€	5,626,521	5,861,227	234,706
50201030170020	4.20.10.10.030.040.10.020	Acquisto di prestazioni di Neuro-psichiatria Infantile (Uopia) in strutture pubbliche ubicate nel proprio territorio: altri soggetti pubblici	€	0	0	0
50201030170030	4.20.10.10.030.040.10.030	Acquisto di prestazioni di Neuro-psichiatria Infantile (Uopia) in strutture pubbliche ubicate in altre province della Lombardia: ASST/ATS/Fondazioni pubbliche	€	1,024,426	963,906	(60,520)
50201030170031	4.20.10.10.030.040.10.031	(acquisto prestazioni per progettualità di Neuro-psichiatria Infantile da pubblico)	€	1,120,000	1,120,000	0
50201030170040	4.20.10.10.030.040.10.040	Acquisto di prestazioni di Neuro-psichiatria Infantile (Uopia) in strutture pubbliche ubicate in altre province della Lombardia: altri soggetti pubblici	€	0	0	0
50201030170050	4.20.10.10.030.040.20.010	(acquisto di prestazioni di Neuro-psichiatria Infantile (Uopia) in strutture private ubicate nel proprio territorio: ambulatoriale - da Privati a contratto)	€	343,829	371,445	27,616
50201030170060	4.20.10.10.030.040.20.020	(acquisto di prestazioni di Neuro-psichiatria Infantile (Uopia) in strutture private ubicate nel proprio territorio: semiresidenziale - da Privati a contratto)	€	20,544	392,377	371,833
50201030170070	4.20.10.10.030.040.20.030	(acquisto di prestazioni di Neuro-psichiatria Infantile (Uopia) in strutture private ubicate nel proprio territorio: residenziale - da Privati a contratto)	€	855,189	1,263,750	408,561
50201030170080	4.20.10.10.030.040.20.040	(acquisto prestazioni di Neuro-psichiatria Infantile (Uopia) in strutture private non a contratto ubicate nel proprio territorio)	€	0	0	0
50201030170090	4.20.10.10.030.040.20.110	(acquisto di prestazioni di Neuro-psichiatria Infantile (Uopia) in strutture private ubicate in altre province lombarde: ambulatoriale - da Privati a contratto)	€	424,408	80,151	(344,257)
50201030170100	4.20.10.10.030.040.20.120	(acquisto di prestazioni di Neuro-psichiatria Infantile (Uopia) in strutture private ubicate in altre province lombarde: semiresidenziale - da Privati a contratto)	€	616,175	783,256	167,081
50201030170110	4.20.10.10.030.040.20.130	(acquisto di prestazioni di Neuro-psichiatria Infantile (Uopia) in strutture private ubicate in altre province lombarde: residenziale - da Privati a contratto)	€	2,856,731	4,155,985	1,299,254
50201030170120	4.20.10.10.030.040.20.140	(acquisto prestazioni di Neuro-psichiatria Infantile (Uopia) in strutture private non a contratto ubicate in altre province lombarde)	€	26,210	24,486	(1,724)
50201030170125	4.20.10.10.030.040.20.150	(acquisto di prestazioni di Neuro-psichiatria Infantile (Uopia) in strutture private - "RISTORI")	€	0	0	0
50201030170130	4.20.10.10.030.040.30.010	Acquisto di prestazioni di Neuro-psichiatria Infantile (Uopia) in strutture private ubicate fuori regione (mobilità passiva non in compensazione)	€	435,461	338,060	(97,401)
50201030180000	4.20.10.10.030.900.90.900	REGIONE: Mobilità attiva Specialistica, Screening, NPI privato da contabilizzare a costo)	€	1,267,453	1,356,687	89,235
50201030180010	4.20.10.10.030.900.90.901	REGIONE: Mobilità attiva Specialistica, Screening, NPI privato da contabilizzare a costo) - escluso PS non seguito da ricovero	€	122	0	(122)
50201030180020	4.20.10.10.030.900.90.902	REGIONE: Mobilità attiva prestazioni di pronto soccorso non seguite da ricovero - da privato per cittadini non residenti - Extraregione (mobilità attiva in compensazione)	€	1,267,331	1,356,687	89,356

[illegible]

5020104000000000	4.20.10.10.040.000.00.000	B.2.A.4) Acquisti di servizi sanitari per assistenza riabilitativa - Totale	€	13,904,436	14,462,074	557,638
------------------	---------------------------	---	---	------------	------------	---------

--	--

COD_COGE_NI	COD_COGE_old	Descrizione		Valore Netto al 31/12/2023	Valore Netto al 31/12/2024	Variazione
50201040010010	4.20.10.040.005.10.000	Acquisti di servizi sanitari per assistenza riabilitativa da strutture pubbliche ubicate nel proprio territorio: ASST/Fondazioni pubbliche	€.	0	0	
50201040010020	4.20.10.040.005.20.000	Acquisti di servizi sanitari per assistenza riabilitativa da strutture pubbliche ubicate in altre province della Regione: ATS/ASST/Fondazioni pubbliche	€.	0	0	
50201040020010	4.20.10.040.010.10.000	Acquisto di prestazioni socio sanitarie integrate da strutture ubicate nel proprio territorio da servizi di riabilitazione territoriale extraspediendaria pubblici	€.	0	0	
50201040020020	4.20.10.040.010.20.000	Acquisto di prestazioni socio sanitarie integrate da strutture ubicate in altre province della Regione da servizi di riabilitazione territoriale extraspediendaria pubblici	€.	119,489	59,033	(60.456)
50201040020030	4.20.10.040.010.30.000	Acquisto di prestazioni socio sanitarie integrate da strutture ubicate fuori Regione da I.D.R. extrasop. Art.26 E.833/78 pubblid (non soggetto a compensazione)	€.	0	0	
50201040030010	4.20.10.040.020.10.000	Acquisto di prestazioni socio sanitarie integrate da strutture ubicate nel proprio territorio da servizi di riabilitazione territoriale extraspediendaria privati	€.	11,110,924	11,703,196	592,262
50201040030020	4.20.10.040.020.20.000	Acquisto di prestazioni socio sanitarie integrate da strutture ubicate in altre province della Regione da servizi di riabilitazione territoriale extraspediendaria privati	€.	2,658,447	2,692,822	34,375
50201040030025	4.20.10.040.020.25.000	Acquisto di prestazioni socio sanitarie integrate da strutture ubicate all'interno della Regione - servizi di riabilitazione territoriale extraspediendaria - non intercompany - ("RISTOR")	€.	0	0	
50201040030030	4.20.10.040.020.30.000	Acquisto di prestazioni socio sanitarie integrate da strutture ubicate fuori Regione da I.D.R. extrasop. Art.26 E.833/78 privati	€.	15,576	7,033	(8.543)

[illegible]

5020105000000	4.20.10.10.050.000.00.000	B.2.A.5) Acquisti servizi sanitari per assistenza integrativa e protesica - Totale	€.	19,586,609	19,594,317	7,701,100
---------------	---------------------------	--	----	------------	------------	-----------

--	--

COD_COGE_NI	COD_COGE_old	Descrizione		Valore Netto al 31/12/2023	Valore Netto al 31/12/2024	Variazione
50201050010010	4.20.10.10.050.010.00.000	Acquisto di prestazioni di farmaceutica da farmacie ubicate nel proprio territorio (Farmaceutica convenzionata ex art. 8, c. 2, D. Lgs. 502/92); Protesia	€	342,721	7,227	(335,494)
50201050010020	4.20.10.10.050.020.00.000	Acquisto di prestazioni di farmaceutica da farmacie ubicate in altre province lombarde (Farmaceutica convenzionata ex art. 8, c. 2, D. Lgs. 502/92); Protesia	€	0		
50201050010030	4.20.10.10.050.030.00.000	Acquisto di prestazioni di farmaceutica da farmacie ubicate fuori regione (Farmaceutica convenzionata ex art. 8, c. 2, D. Lgs. 502/92); Protesia	€	0		
50201050020010	4.20.10.10.050.110.00.000	Acquisto di prestazioni di farmaceutica da farmacie ubicate nel proprio territorio (Farmaceutica convenzionata ex art. 8, c. 2, D. Lgs. 502/92); Dietetica	€	24,867	92,493	67,626
50201050020020	4.20.10.10.050.120.00.000	Acquisto di prestazioni di farmaceutica da farmacie ubicate in altre province lombarde (Farmaceutica convenzionata ex art. 8, c. 2, D. Lgs. 502/92); Dietetica	€	0		
50201050020030	4.20.10.10.050.130.00.000	Acquisto di prestazioni di farmaceutica da farmacie ubicate fuori regione (Farmaceutica convenzionata ex art. 8, c. 2, D. Lgs. 502/92); Dietetica	€	0		
50201050020040	4.20.10.10.050.150.00.000	Acquisto di prestazioni di farmaceutica da farmacie ubicate nel proprio territorio (Farmaceutica convenzionata ex art. 8, c. 2, D. Lgs. 502/92); Diabetica	€	0		
50201050020060	4.20.10.10.050.154.00.000	Acquisto di prestazioni di farmaceutica da farmacie ubicate fuori regione (Farmaceutica convenzionata ex art. 8, c. 2, D. Lgs. 502/92); Diabetica	€	245	0	(245)
50201050030010	4.20.10.10.050.210.00.000	Assistenza Integrativa (Dietetica) non erogata tramite Farmaceutica Convenzionata - Negozi non WebCare - (ex art. 8, c. 2, D. Lgs. 502/92)	€	5,375,839	5,689,735	313,896
50201050030020	4.20.10.10.050.215.00.000	Assistenza Integrativa (Dietetica) non erogata tramite Farmaceutica Convenzionata - WEBCARE - (ex art. 8, c. 2, D. Lgs. 502/92)	€	1,656,948	1,601,526	(55,422)
50201050030030	4.20.10.10.050.220.00.000	Assistenza Integrativa Ausili per Diabetici) non erogata tramite Farmaceutica Convenzionata (ex art. 8, c. 2, D. Lgs. 502/92)	€	1,883,009	1,037,051	(845,958)
50201050030040	4.20.10.10.050.225.00.000	(Assistenza Integrativa - RISTORI)	€	0		

[illegible]

[illegible]

3,068,906	-	1,643,408	-
-----------	---	-----------	---

[illegible]

	-	-		-	-
--	---	---	--	---	---

[illegible]

-	-	24.839.857	-
---	---	------------	---

Costi da utilizzo contributi 2024	Costi da utilizzo contributi DI CUI SOCIO-SAN	Costi da contributi 2024	Costi da contributi DI CUI SOCIO-SAN
		12.758,428	
		10.056,375	
		425,350	
		1.414,765	
		72,511	
		112,428	





142,366			

1,045,994	-	2,367,887	-
-----------	---	-----------	---

Costi da utilizzo contributi 2024	Costi da utilizzo contributi DI CUI SOCIO-SAN	Costi da contributi 2024	Costi da contributi DI CUI SOCIO-SAN
6.208			
		2.367.887	
689.591		0	
350.196			

100,909	-	-	-
---------	---	---	---

[illegible]

123,743	-	630,222	-
---------	---	---------	---

[illegible]

Costi da utilizzo contributi 2024	Costi da utilizzo contributi DI CUI SOCIO-SAN	Costi da contributi 2024	Costi da contributi DI CUI SOCIO-SAN
--------------------------------------	---	-----------------------------	---

41,765	0	4,352,791	0
--------	---	-----------	---

24,275	0	4,352,791	0
--------	---	-----------	---

Costi da utilizzo contributi 2024	Costi da utilizzo contributi DI CUI SOCIO-SAN	Costi da contributi 2024	Costi da contributi DI CUI SOCIO-SAN
0	0	0	0



[illegible]

--	--	--	--

[illegible]

[illegible]

--	--	--	--

[illegible]

1,126	-	32	-
-------	---	----	---

<i>Costi da utilizzo contributi 2024</i>	<i>Costi da utilizzo contributi DI CUI SOCIO-SAN</i>	<i>Costi da contributi 2024</i>	<i>Costi da contributi DI CUI SOCIO-SAN</i>
		32	
1,126			

Costi da utilizzo contributi 2024	Costi da utilizzo contributi DI CUI SOCIO-SAN	Costi da contributi 2024	Costi da contributi DI CUI SOCIO-SAN
-----------------------------------	---	--------------------------	--------------------------------------

Costi da utilizzo contributi 2024	Costi da utilizzo contributi DI CUI SOCIO-SAN	Costi da contributi 2024	Costi da contributi DI CUI SOCIO-SAN
-----------------------------------	---	--------------------------	--------------------------------------

--	--	--	--

--	--	--	--

[illegible][illegible]

62020000000000	5.10.20.20.000.000.00.000	Proventi finanziari da crediti iscritti nelle immobilizzazioni	€	0	0	0
62030000000000	5.10.20.30.000.000.00.000	Proventi finanziari da titoli iscritti nelle immobilizzazioni	€	0	0	0
62040000000000	5.10.20.40.000.000.00.000	Altri proventi finanziari diversi dai precedenti	€	0	0	0
62050000000000	5.10.20.50.000.000.00.000	Utili su cambi	€	0	0	0

				Valore Netto al 31/12/2023	Valore Netto al 31/12/2024	Variazione
62599999999999	5.20.00.00.000.000.00.000	C) ONERI FINANZIARI (Parziale)	€	71	2	(69)
63000000000000	5.20.10.00.000.000.00.000	C.3 Interessi passivi - Totale	€	71	2	(69)

COD_COGE_NI	COD_COGE_old	Descrizione		Valore Netto al 31/12/2023	Valore Netto al 31/12/2024	Variazione
63010010000000	5.20.10.10.010.000.00.000	Interessi passivi su c/c tesoreria	€	0	0	0
63030010000000	5.20.10.30.010.000.00.000	Interessi passivi verso fornitori	€	0	0	0
63030020000000	5.20.10.30.020.000.00.000	Interessi passivi di mora	€	71	0	(71)
63030030000000	5.20.10.30.030.000.00.000	Interessi passivi canoni di leasing	€	0	0	0
63030040000000	5.20.10.30.070.000.00.000	Altri interessi passivi	€	0	2	2
63030050000000	5.20.10.30.080.000.00.000	Interessi passivi verso ATS-ASST-Fondazioni della Regione	€	0	0	0

64000000000000	5.20.20.00.000.000.00.000	C.4 Altri oneri finanziari - Totale	€	0	0	0
COD_COGE_NI	COD_COGE_old	Descrizione		Valore Netto al 31/12/2023	Valore Netto al 31/12/2024	Variazione

Costi da utilizzo contributi 2024	Costi da utilizzo contributi DI CUI SOCIO-SAN	Costi da contributi 2024	Costi da contributi DI CUI SOCIO-SAN
0	0	0	0

0	0	0	0
---	---	---	---

Costi da utilizzo contributi 2024	Costi da utilizzo contributi DI CUI SOCIO-SAN	Costi da contributi 2024	Costi da contributi DI CUI SOCIO-SAN

0	0	0	0
---	---	---	---

Costi da utilizzo contributi 2024	Costi da utilizzo contributi DI CUI SOCIO-SAN	Costi da contributi 2024	Costi da contributi DI CUI SOCIO-SAN
--------------------------------------	---	-----------------------------	---



--	--	--	--

Costi da utilizzo contributi 2024	Costi da utilizzo contributi DI CUI SOCIO-SAN	Costi da contributi 2024	Costi da contributi DI CUI SOCIO-SAN

145.670	-	-	-
---------	---	---	---

Costi da utilizzo contributi 2024	Costi da utilizzo contributi DI CUI SOCIO-SAN	Costi da contributi 2024	Costi da contributi DI CUI SOCIO-SAN
0	0	0	0
0	0	0	0
0	0	0	0
0	0	0	0
0	0	0	0
0	0	0	0
0	0	0	0
0	0	0	0
0	0	0	0
0	0	0	0
145,670	0	0	0



82010110010010	7.20.40.50.100.000.00.000	Sopravvenienze passive viterzi relative all'acquisto prestaz. sanitarie da operatori accreditati	€.	3.807,062	1.494,779	(2.312,283)
82010110010020	7.20.40.50.200.000.00.000	Insussistenze passive viterzi relative all'acquisto prestaz. sanitarie da operatori accreditati	€.	0		0
82010120010000	7.20.40.60.000.000.00.000	Sopravvenienze e insussistenze passive viterzi relative all'acquisto di beni e servizi	€.	0	0	0
82010120010010	7.20.40.60.100.000.00.000	Sopravvenienze passive viterzi relative all'acquisto di beni e servizi	€.	0		0
82010120010020	7.20.40.60.200.000.00.000	Insussistenze passive viterzi relative all'acquisto di beni e servizi	€.	0		0
82010130010000	7.20.40.80.000.000.00.000	Altre sopravvenienze passive viterzi	€.	26.160,369	56,570	(26.103,799)
82010130010010	7.20.40.80.100.000.00.000	Altre sopravvenienze passive viterzi	€.	26.136,740	52,644	(26.084,096)
82010130010020	7.20.40.80.200.000.00.000	Altre insussistenze passive viterzi	€.	23,629	3,926	(19,703)
82010130010030	7.20.40.90.000.000.00.000	Insussistenze passive per quote F.S. vincolato	€.	0		0
82010140010000	7.20.80.10.000.000.00.000	Altri oneri Straordinari	€.	0		0

145,670			
0	0	0	0
0	0	0	0

				Valore Netto al 31/12/2023	Valore Netto al 31/12/2024	Variazione
9100000000000000	8.20.00.00.000.000.00.000	Y.IMPOSTE E TASSE	€.	2,253,468	2,232,368	(21,100)

Costi da utilizzo contributi 2024	Costi da utilizzo contributi DI CUI SOCIO-SAN	Costi da contributi 2024	Costi da contributi DI CUI SOCIO-SAN
35,207	0	0	0

COD_COGE_NI	COD_COGE_old	Descrizione		Valore Netto al 31/12/2023	Valore Netto al 31/12/2024	Variazione
91010010000000	8.20.10.10.000.000.00.000	IRAP relativa a personale dipendente	€.	2,123,297	2,133,378	10,081
91010020000000	8.20.10.20.000.000.00.000	IRAP relativa a collaboratori e personale assimilato a lavoro dipendente	€.	114,071	82,546	(31,525)
91010030000000	8.20.10.30.000.000.00.000	IRAP relativa ad attività di libera professione (intramoenia)	€.	482	564	82
91010040000000	8.20.10.40.000.000.00.000	IRAP relativa ad attività commerciali	€.	0		0
91020010000000	8.20.20.10.000.000.00.000	IRES su attività istituzionale	€.	15,618	15,880	262
91020020000000	8.20.20.20.000.000.00.000	IRES su attività commerciale	€.	0		0
91020030000000	8.20.30.10.000.000.00.000	Accantonamento a F.do Imposte Accertamenti, condoni, ecc.)	€.	0		0

Costi da utilizzo contributi 2024	Costi da utilizzo contributi DI CUI SOCIO-SAN	Costi da contributi 2024	Costi da contributi DI CUI SOCIO-SAN
17,139			
18,068			

		TOTALE RICAVI	€.	1,851,698,488	1,789,833,792	61,864,696
		- Costi capitalizzati	€.	16,306,517	5,960,973	10,345,544
		TOTALE RICAVI (al netto dei Costi capitalizzati)	€.	1,835,391,971	1,783,872,819	51,519,152
		TOTALE COSTI	€.	1,851,698,488	1,789,833,792	61,864,696
		- Costi capitalizzati	€.	16,306,517	5,960,973	10,345,544
		TOTALE COSTI (al netto dei Costi capitalizzati)	€.	1,835,391,971	1,783,872,819	51,519,152
99999999999999	9.99.99.99.999.999.99.999	RISULTATO ECONOMICO	€.	-	0	0

5,440,694	-	39,173,112	3,889,880
-----------	---	------------	-----------

Codice Conto	Codice Conto old	PRESTAZIONI SANITARIE EROGATE IN REGIME DI INTRAMOENIA	Valore Netto al 31/12/2023	Valore Netto al 31/12/2024	Variazione
40201160010000	4.10.20.10.500.010.00.000	Ricavi per prestazioni sanitarie intramoenia - Area ospedaliera	0	0	0
40201160020000	4.10.20.10.500.020.00.000	Ricavi per prestazioni sanitarie intramoenia - Area specialistica	5.661	6.633	972
40201160030000	4.10.20.10.500.030.00.000	Ricavi per prestazioni sanitarie intramoenia - Area sanità pubblica	0	0	0
40201160040000	4.10.20.10.500.110.00.000	Ricavi per prestazioni sanitarie intramoenia - Consuenze (ex art. 55 c.1 lett. c), d) ed ex art. 57-58)	0	0	0
40201160050000	4.10.20.10.500.120.00.000	Ricavi per prestazioni sanitarie intramoenia - Consuenze (ex art. 55 c.1 lett. c), d) ed ex art. 57-58) (Aziende sanitarie pubbliche della Regione)	0	0	0
40201160060000	4.10.20.10.500.210.00.000	Ricavi per prestazioni sanitarie intramoenia - Altro	0	0	0
40201160070000	4.10.20.10.500.220.00.000	Ricavi per prestazioni sanitarie intramoenia - Altro (Aziende sanitarie pubbliche della Regione)	0	0	0
		TOTALE RICAVI INTRAMOENIA	5.661	6.633	972
50201120010000	4.20.10.10.120.010.00.000	Compartecipazione al personale per att. libero professionale intramoenia - Area ospedaliera	0	0	0
50201120020000	4.20.10.10.120.012.00.000	Compartecipazione al personale per att. libero professionale intramoenia- Area specialistica	2.982	3.134	152
50201120030000	4.20.10.10.120.015.00.000	Compartecipazione al personale per att. libero professionale intramoenia - Area sanità pubblica	0	0	0
50201120040000	4.20.10.10.120.020.00.000	Servizi di consulenza sanitaria in area pagamento (art. 55 c.1 lett. c) d) ed ex art. 57-58 CCNL)	0	0	0
50201120050000	4.20.10.10.120.025.00.000	Servizi di consulenza sanitaria in area pagamento (art. 55 c.1 lett. c) d) ed ex art. 57-58 CCNL) - attività v/ATS-ASST-Fondazioni della Regione	0	0	0
50201120080000	4.20.10.10.120.040.00.000	Costi per prestazioni sanitarie intramoenia - Altro verso ATS-ASST-Fondazioni della Regione	0	0	0
		TOTALE QUOTE RETROCESSE AL PERSONALE (ESCLUSO IRAP)	2.982	3.134	152
		IRAP relativa ad attività di libera professione (intramoenia)	482	564	82
		Accantonamento L. Balduzzi	282	332	50
		Accantonamento al Fondo di perequazione	230	249	19
		Altri accantonamenti per Libera Professione	560	630	70
		TOTALE COSTI INTRAMOENIA	4.536	4.909	373
		PRIMO MARGINE LIBERA PROFESSIONE	1,125	1,724	599

Indennità di esclusività medica per attività di libera professione	368	358	-10
Costi diretti aziendali			0
Costi generali aziendali	140	154	14
TOTALE ALTRI COSTI INTRAMOENIA	508	512	4





CODICE MOD. CE	CODICE MOD. CE OLD	DETTAGLIO CONTRIBUTI IN C/ESERCIZIO	Atto	Data	Oggetto	Importo assegnato	Importo utilizzato	Codice conto
40101010000000	4.10.10.10.010.000.00.000	Finanziamento di parte corrente (FSR indistinto)	Decreto Consuntivo 2024			1,473,946,234		
40101020000000	4.10.10.10.012.000.00.000	Finanziamento di parte corrente Territorio (FSR indistinto)				0		
40101030000000	4.10.10.10.015.000.00.000	Finanziamento di parte corrente Territorio ASSI (FSR indistinto)	Decreto Consuntivo 2024			213,549,686		
40101040030000	4.10.10.10.020.000.00.000	Funzioni non tariffate (FSR indistinto)	Decreto Consuntivo 2024			739,370		
40101040040000	4.10.10.10.025.000.00.000	Funzioni non tariffate per presidio servizi territoriali (FSR indistinto)				0		
	4.10.10.10.045.000.00.000	Contributo da destinare al finanziamento del PSSR, progetti obiettivi, miglioramento qualità offerta e realizzazione piani di sviluppo regionali (FSR indistinto)				0		
40101070000000	4.10.10.10.050.000.00.000	Contributi per obiettivi di piano sanitario nazionale (di parte corrente) (FSR indistinto)				0		
40101080000000	4.10.10.10.050.000.00.000	Contributi da Regione (extra fondo) - Risorse aggiuntive da bilancio regionale a titolo di copertura LEA				0		
40102020010000	4.10.10.20.010.010.00.000	Contributi da Regione (extra fondo) - Risorse aggiuntive da bilancio regionale a titolo di copertura extra LEA				0		
40102020020000	4.10.10.20.015.020.00.000		Decreto Consuntivo 2024			695,302		

DETTAGLIO ACQUISTI DI BENI SANITARI PER TIPOLOGIA DI DISTRIBUZIONE	Distribuzione		TOTALE
	Diretta	Per conto	
Prodotti farmaceutici ed emoderivati:			0
Medicinali con AIC, ad eccezione di vaccini ed emoderivati di produzione regionale			0
Medicinali senza AIC			0
Emoderivati di produzione regionale			0
Prodotti dietetici			0
TOTALE	0	0	0

CODICE MOD. CE	DETTAGLIO COSTI PER CONTRATTI MULTISERVIZIO (GLOBAL SERVICE)	Valore CE al 31/12/2024	TIPOLOGIA DI CONTRATTO		% di incidenza multiservizio
			Multiservizio	Altro	
BAT580	Lavanderia				0
BAT590	Pulizia				0
BAT600	Mensa				0
BAT610	Riscaldamento				0
BAT620	Servizi di assistenza informatica				0
BAT630	Servizi trasporti (non sanitari)				0
BAT640	Smaltimento rifiuti				0
BAT650	Utenze telefoniche				0
BAT660	Utenze elettricità				0
BAT670	Altre utenze				0
BAT680	Premi di assicurazione				0
BAT720	Altri servizi non sanitari da pubblico (Aziende sanitarie pubbliche della Regione)				0
BAT730	Altri servizi non sanitari da altri soggetti pubblici				0
BAT740	Altri servizi non sanitari da privato	12,570		12,570	0%
BAT890	Formazione (esternalizzata e non) da pubblico				0
BAT900	Formazione (esternalizzata e non) da privato				0
BAT910	Manutenzione e riparazione (ordinaria esternalizzata):		0	0	0
BAT910	Manutenzione e riparazione ai fabbricati e loro pertinenze				0
BAT920	Manutenzione e riparazione agli impianti e macchinari				0
BAT940	Manutenzione e riparazione alle attrezzature sanitarie e scientifiche				0
BAT950	Manutenzione e riparazione ai mobili e arredi				0
BAT960	Manutenzione e riparazione agli automezzi				0
BAT970	Altre manutenzioni e riparazioni				0
BAT980	Manutenzioni e riparazioni da Aziende sanitarie pubbliche della Regione	12,570	0	12,570	0%
TOTALE					

DETTAGLIO LEASING		Delibera	Decorrenza contratto	Valore contratto con IVA	Scadenza contratto	Costo imputato all'esercizio	Canoni a scadere
Leasing finanziari attivi con fondi aziendali:							

[illegible]

DETtaglio ACQUISTI DI SERVIZI SANITARI - DA PRIVATO	Codice Struttura da classificazione NIS	Partita IVA (C.Fisc.)	Tipologia di prestazione	Anno di competenza	Importo fatturato	Fatture da ricevere	Note di credito da ricevere	Budget / Tetto annuale	Importo liquidato/ certificato	Importo Rilevato in Co.Ge.	Importo della note di credito richieste	Importo delle note di credito ricevute	Importo pagato
Inserire di seguito le singole strutture private. Compilare una riga per ogni tipo di prestazione equata				2024	349.228.277	13.397.658	-317.383	377.056.781	349.228.277	0	0	0	349.229.515
ALLIANCE MEDICAL DIAGNOSTIC SRL CENTRO STUDI RADIOLOGICI- CENTRO RADIOLOGI.LUSSEONE	324000988	028-46000616	AMBULATORIALI	2024	5.156.460,67			5.473.442,00	5.156.460,67				5.156.460,67
AMBULATORIO ORTOPEDICO/ISIOTERAPICO SRL - UNIPERSONALE	324001028	046/00750364	AMBULATORIALI	2024	261.719,70			277.812,00	261.719,70				261.719,70
ASSOCIAZIONE LA NOSTRA FAMIGLIA	324030931	00307430132	AMBULATORIALI	2024	2.103.139,29			2.248.065,00	2.103.139,29				2.103.139,29
BIANALISI SRL LAB BIANALISI - LAB MERAVIGLI	324001024	00731780961	AMBULATORIALI	2024	9.140.795,00			9.702.722,00	9.140.795,00				9.140.795,00
BIOBETA SRL SOCIETA' UNIPERSONALE	324001212	08869040153	AMBULATORIALI	2024	141.087,70			141.087,70	141.087,70				
CASA DI CURA MULTIMEDICA S.P.A.	324001109	06761690869	AMBULATORIALI	2024	1.782.466,69			1.891.997,00	1.782.466,69				1.782.466,69
CENTRO DIAGNOSTICO MISSORI SRL	324000985	02426426969	AMBULATORIALI	2024	1.006.956,40			1.068.881,00	1.006.956,40				1.006.956,40
CENTRO FISIOTERAPICO VALSASSINENSE DI CAULCIA C. S	324001160	01542610132	AMBULATORIALI	2024	70.113,35			76.694,00	70.113,35				70.113,35
CONGREGAZIONE SUORE INFERMIERE DOLORATA VALDUCE	3240030284	0027870136	AMBULATORIALI	2024	2.421.633,55			2.570.481,00	2.421.633,55				2.421.633,55
F.T.C. SAS STUDIO DI FISIOCINESITERAPIA	324001137	04328170866	AMBULATORIALI	2024	159.581,00			168.724,00	159.581,00				159.581,00
FISIOCENTER BRUGHERO SRL	324001131	03011320361	AMBULATORIALI	2024	360.977,40			381.620,00	360.977,40				360.977,40
FISIOCENTER CENTRO STUDI MEDICO DIAGNOSTICI SRL	324001101	02410940967	AMBULATORIALI	2024	548.889,12			562.633,00	548.889,12				548.889,12



FIOMED 2000 SRL	324001029	03018650964	AMBULATORIALI	2024	202,009,95	216,413.00	202,009,95				202,009,95
G.B. MANGIONI HOSPITAL S.P.A.	324030034	020205160138	AMBULATORIALI	2024	2,529,144.05	2,584,602.00	2,529,144.05				2,529,144.05
GIMAR SRL	324001183	02536600139	AMBULATORIALI	2024	679,854.70	679,854.70	679,854.70				679,854.70
ISTITUTI CLINICI SCIENTIFICI MAUGERI SPA SB	324030417	02631650187	AMBULATORIALI	2024	1,594,718.10	1,686,276.00	1,594,718.10				1,594,718.10
ISTITUTI CLINICI ZUCCHI SPA	324030107	00697570968	AMBULATORIALI	2024	9,985,359.89	10,599,208.00	9,985,359.89				9,985,359.89
ISTITUTO AUOLOGICO ITALIANO	324001020	02703120150	AMBULATORIALI	2024	3,003,138.05	3,161,245.00	3,003,138.05				3,003,138.05
LABORATORIO ANALISI MEDICHE ALFA SRL	324001138	0077680965	AMBULATORIALI	2024	499,686.00	525,959.00	499,686.00				499,686.00
M.MISERICORDINE - CASA DI RIPOSO CON SUORE MISERICORDINE	324030033	00701570962	AMBULATORIALI	2024	2,790,219.10	2,961,752.00	2,790,219.10				2,790,219.10
S.GERARDO BEATO TALAMONI	324001208	03118570963	AMBULATORIALI	2024	162,670.55	172,648.00	162,670.55				162,670.55
MEDIPLUS DI NASCA G. E GORLA C. SNC	324001059	07456590966	AMBULATORIALI	2024	143,493.50	152,804.00	143,493.50				143,493.50
B.B. NOVA MEDICAL CENTER S.N.C. DI BARBIERO LENNY & C	324001011	08091600966	AMBULATORIALI	2024	57,497.00	65,996.00	57,497.00				57,497.00
ODONTOIATRICO SERENGO SRL	324030106	11514130159	AMBULATORIALI	2024	19,700,926.31	20,912,085.00	19,700,926.31				19,700,926.31
POLICLINICO DI MONZA	324001025	00809530967	AMBULATORIALI	2024	2,895,043.10	3,072,996.00	2,895,043.10				2,895,043.10
POLITERAPICO S.R.L.	324001204	02033250967	AMBULATORIALI	2024	288,029.81	304,723.00	288,029.81				288,029.81
RISANA DIAGNOSTICA SRL	324001138	02366150965	AMBULATORIALI	2024	697,021.58	739,842.00	697,021.58				697,021.58
SMART DENTAL CLINIC SRL (EX PENTADENT SRL) AMBULATORIO	324001030	13416790155	AMBULATORIALI	2024	95,539.10	208,423.00	95,539.10				95,539.10
ODONTOIATRICO	324001145	02706760135	AMBULATORIALI	2024	57,180.40	90,508.00	57,180.40				57,180.40
STUDIO DENTISTICO DR. EZIO FRENI SRL	324001068	00829210962	AMBULATORIALI	2024	1,867,417.47	1,982,217.00	1,867,417.47				1,867,417.47
STUDIO RADIOLOGICO BERNASCONI SRL	324001140	00577680176	AMBULATORIALI	2024	2,365,509.98	2,538,552.00	2,365,509.98				2,365,509.98
SYNLAB ITALIA SRL	324001212	722010120	AMBULATORIALI	2024	26,603.00	117,370.30	26,603.00				26,603.00
TOMA, ADVANCED BIOMEDICAL ASSAYS S.P.A.	324030931	00307430132	FILE F	2024	256,363.05	348,248.12	256,363.05				256,363.05
ASSOCIAZIONE LA NOSTRA FAMIGLIA	324001109	06781690966	FILE F	2024	3,563.30	12,813.08	3,563.30				3,563.30
CASA DI CURA MULTIMEDICA S.P.A.	324030284	02278770136	FILE F	2024	325,033.55	384,604.78	325,033.55				325,033.55
CONGREGAZIONE SUORE INFERMIERE ADDOLORATA VALDUCE	324030034	020205160138	FILE F	2024	553,323.65	799,889.91	553,323.65				553,323.65
G.B. MANGIONI HOSPITAL S.P.A.	324030107	00697570968	FILE F	2024	241,083.80	89,745.18	241,083.80				241,083.80
ISTITUTI CLINICI ZUCCHI SPA	324030106	11514130159	FILE F	2024	2,506,911.05	3,170,981.05	2,506,911.05				2,506,911.05
POLICLINICO DI MONZA	324030417	02631650187	FILE F	2024	9,183.48						
ISTITUTI CLINICI SCIENTIFICI MAUGERI SPA SB	324030931	00307430132	FNT	2024	1,944,033.20	2,461,478.00	1,944,033.20				1,944,033.20
ASSOCIAZIONE LA NOSTRA FAMIGLIA	324030034	020205160138	FNT	2024	45,697.05	48,388.00	45,697.05				45,697.05
G.B. MANGIONI HOSPITAL S.P.A.	324030107	00697570968	FNT	2024	853,988.50	870,240.00	853,988.50				853,988.50
ISTITUTI CLINICI ZUCCHI SPA	324030033	00701570962	FNT	2024	115,760.05	122,629.00	115,760.05				115,760.05
M.MISERICORDINE - CASA DI RIPOSO CON SUORE MISERICORDINE	324030106	11514130159	FNT	2024	550,259.70	582,916.00	550,259.70				550,259.70
S.GERARDO BEATO TALAMONI	324030931	00307430132	LEGE 7	2024	142,186.20	255,921.14	142,186.20				142,186.20
POLICLINICO DI MONZA	324001182	1620970135	MEDICINA SPORTIVA	2024	446,555.71	499,959.00	446,555.71				446,555.71
ASSOCIAZIONE LA NOSTRA FAMIGLIA	324001216	064900964	MEDICINA SPORTIVA	2024	171,419.80	191,008.00	171,419.80				171,419.80
CENTRO MEDICINA DELLO SPORT S.R.L.	324001036	12912880965	MEDICINA SPORTIVA	2024	194,715.04	214,010.00	194,715.04				194,715.04
CENTRO MEDICO PBM S.R.L.	324001217	12974500964	MEDICINA SPORTIVA	2024	263,140.05	289,184.00	263,140.05				263,140.05
CMS LECCO S.R.L.	324001183	077680176	MEDICINA SPORTIVA	2024	329,207.50	363,477.00	329,207.50				329,207.50
SYNLAB ITALIA SRL	931	00307430132	MEDICINA SPORTIVA	2024	626,589.65	772,046.00	626,589.65				626,589.65
ASSOCIAZIONE LA NOSTRA FAMIGLIA	550	1461770131	NEUROPSICHIATRIA	2024	1,110,707.50	1,278,346.89	1,110,707.50				1,110,707.50
L'ARCOBALENO SOC. COOP. SOCIALE ONLUS	324079130	11128680968	NEUROPSICHIATRIA	2024	1,752,195.75	2,148,984.61	1,752,195.75				1,752,195.75
RECOVERY FOR LIFE SRL	578	00307430132	PSICHIATRIA	2024	5,591,606.80	5,885,900.00	5,591,606.80				5,591,606.80
AS-FRA ONLUS FONDAZIONE ASSISTENZA FRATERNA ONLUS	324025979	2826040962	PSICHIATRIA	2024	772,231.40	870,109.50	772,231.40				772,231.40
ASSOCIAZIONE SAN FRANCESCO	511	00726290968	PSICHIATRIA	2024	627,046.80	860,047.00	627,046.80				627,046.80
DONIGHI LUGANO COOPERATIVA SOCIALE ONLUS	576	02184190961	PSICHIATRIA	2024	1,012,810.95	1,066,114.00	1,012,810.95				1,012,810.95
IL VOLLO SOCIETA' COOPERATIVA ONLUS	324030107	00697570968	PSICHIATRIA	2024	2,509,017.90	2,641,042.00	2,509,017.90				2,509,017.90
ISTITUTI CLINICI ZUCCHI SPA	550	1461770131	PSICHIATRIA	2024	205,609.41	216,429.00	205,609.41				205,609.41
L'ARCOBALENO SOC. COOP. SOCIALE ONLUS	523	03991540960	PSICHIATRIA	2024	790,861.80	832,483.00	790,861.80				790,861.80
NOVO MILLENNIO SOCIETA' COOP. SOCIALE ONLUS	519	0246580169	PSICHIATRIA	2024	913,520.80	1,073,623.00	913,520.80				913,520.80
RECOVERY FOR LIFE SRL	324030931	00307430132	PSICHIATRIA	2024	633,969.30	667,305.00	633,969.30				633,969.30
SERVIZIO INTEGRATIVI S.R.L. RESIDENZA IL POGGIO	324001109	00781690968	PSICHIATRIA	2024	9,751,118.28	10,355,188.00	9,751,118.28				9,751,118.28
ASSOCIAZIONE LA NOSTRA FAMIGLIA	324030284	02278770136	PSICHIATRIA	2024	12,118,965.20	12,813,080.31	12,118,965.20				12,118,965.20
CASA DI CURA MULTIMEDICA S.P.A.	324030034	020205160138	PSICHIATRIA	2024	6,177,894.45	6,511,161.00	6,177,894.45				6,177,894.45
CONGREGAZIONE SUORE INFERMIERE ADDOLORATA VALDUCE	324030107	00697570968	PSICHIATRIA	2024	37,315,978.48	39,409,506.00	37,315,978.48				37,315,978.48
G.B. MANGIONI HOSPITAL S.P.A.	324030033	00701570962	PSICHIATRIA	2024	6,729,284.30	7,210,801.00	6,729,284.30				6,729,284.30
ISTITUTI CLINICI SCIENTIFICI MAUGERI SPA SB	324030106	11514130159	PSICHIATRIA	2024	39,150,768.60	41,211,340.00	39,150,768.60				39,150,768.60
ISTITUTI CLINICI ZUCCHI SPA	001042	01351160138	PSICHIATRIA	2024	236,436.00	287,866.39	236,436.00				236,436.00
M.MISERICORDINE - CASA DI RIPOSO CON SUORE MISERICORDINE	001039	01569980136	PSICHIATRIA	2024	311,088.00	332,783.94	311,088.00				311,088.00
S.GERARDO BEATO TALAMONI			PSICHIATRIA								
POLICLINICO DI MONZA			PSICHIATRIA								
AGEAH ODV			PSICHIATRIA								
ARCOBALENO COOPERATIVA SOCIALE ONLUS			PSICHIATRIA								



ASSOCIAZIONE VOLONTARIATO S. EUGENIO ORGANIZZAZIONE DI VOLONTARIATO (ODV)	001128	94001790156	CDD	2024	241,116.00	7,263.19		248,379.19	241,116.00			241,116.00
FONDAZIONE CENTRO LA ROSA ONLUS	001044	2874560135	CDD	2024	269,820.00	35,188.60		305,008.60	269,820.00			269,820.00
IL RITORNO-ASSOC PER L'ASSISTENZA ALLE FAMIGLIE	001014	02378130963	CDD	2024	236,364.00	42,459.93		278,822.93	236,364.00			236,364.00
LE GRIGNE SOCIETA' COOP. SOCIALE ONLUS	001186	01423730132	CDD	2024	154,788.00	15,148.72		172,936.72	154,788.00			154,788.00
LE GRIGNE SOCIETA' COOP. SOCIALE ONLUS	001214	01423730132	CDD	2024	341,484.00	26,632.03		368,116.03	341,484.00			341,484.00
NOVO MILLENNIO SOCIETA' COOP. SOCIALE ONLUS	000994	03991940960	CDD	2024	163,784.00	36,940.38		200,724.38	163,784.00			163,784.00
PROGETTO SOCIALE SC ONLUS COOPERATIVA SOCIALE	001052	08035810134	CDD	2024	351,875.95	24,896.98		376,772.93	351,875.95			351,875.95
PROVIT.COING.SERV.CARITA' - OPERA DON GUANELLA	001121	01084241007	CDD	2024	275,350.00	14,593.68		289,943.68	275,350.00			275,350.00
SOLARIS COOP. SOCIALE SOC.LAVORO E RIAB.SOCIALE ONLUS	001008	07336140152	CDD	2024	317,243.93	31,355.76		348,599.69	317,243.93			317,243.93
SOLARIS COOP. SOCIALE SOC.LAVORO E RIAB.SOCIALE ONLUS	001032	07336140152	CDD	2024	170,579.93	23,551.31		200,131.24	170,579.93			170,579.93
SOLARIS COOP. SOCIALE SOC.LAVORO E RIAB.SOCIALE ONLUS	001051	07336140152	CDD	2024	186,420.00	13,458.47		199,878.47	186,420.00			186,420.00
SOLARIS COOP. SOCIALE SOC.LAVORO E RIAB.SOCIALE ONLUS	001127	07336140152	CDD	2024	338,676.00	35,837.72		358,376.72	338,676.00			338,676.00
SELLANI DON ANGELO - FONDAZIONE	001132	85005130159	CDD	2024	81,594.00	10,082.72		91,586.72	81,594.00			81,594.00
CODESS SOCIALE	001085	03174760276	CDD	2024	72,780.00	52,998.80		125,778.80	72,780.00			72,780.00
CODESS SOCIALE (fino al 31/07/2024)	001023	03174760276	CDD	2024	37,575.00			37,575.00	37,575.00			37,575.00
COOPERATIVA SOCIALE SAN NICOLÒ ONLUS (dal 1/08/2024)	001023	01617320153	CDD	2024	22,545.00		-4,788.58	17,756.42	22,545.00			22,545.00
COOPERATIVA SOCIALE SAN NICOLÒ ONLUS	001178	01617320153	CDD	2024	125,036.00	14,173.20		140,209.20	125,036.00			125,036.00
EDEN - COOP. SOCIALE SRL ONLUS	001177	03010300965	CDD	2024	152,375.65	29,688.71		182,064.36	152,375.65			152,375.65
FONDAZIONE CASA DI RIPOSO L. E.A. AGOSTONI ONLUS	004961	85008490154	CDD	2024	27,708.00	972.25		28,680.25	27,708.00			27,708.00
FONDAZIONE CASA FAMIGLIA SAN GIUSEPPE ONLUS	001016	982303601	CDD	2024	185,004.00	23,500.64		211,504.64	185,004.00			185,004.00
FONDAZIONE GIUSEPPE BESANA ONLUS	010921	03273050157	CDD	2024	34,656.00	12,813.23		47,469.23	34,656.00			34,656.00
FONDAZIONE RESIDENZA AMICA ONLUS	001108	09582490159	CDD	2024	180,594.00	2,683.59		183,247.59	180,594.00			180,594.00
G. SCOLA - CASA DI RIPOSO ONLUS	001084	00985740968	CDD	2024	166,992.00	12,471.78		179,463.78	166,992.00			166,992.00
IGCS CAREGIVER COOPERATIVA SOCIALE R.L.	001172	02125100160	CDD	2024	100,092.00	64,514.14		164,606.14	100,092.00			100,092.00
IGCS CAREGIVER COOPERATIVA SOCIALE R.L.	004834	02125100160	CDD	2024	34,632.00	5,690.23		40,522.23	34,632.00			34,632.00
LA MERIDIANA SOCIETA' COOPERATIVA SOCIALE	001174	08410690155	CDD	2024	300,686.00	4,487.07		305,163.07	300,686.00			300,686.00
LA MERIDIANA SOCIETA' COOPERATIVA SOCIALE	033541	08410690155	CDD	2024	214,920.00	18,120.56		233,040.56	214,920.00			214,920.00
L'ARCOBALENO SOC. COOP. SOCIALE ONLUS	001005	01461770131	CDD	2024	148,596.00	26,944.71		175,540.71	148,596.00			148,596.00
L'ARCOBALENO SOC. COOP. SOCIALE ONLUS	001019	01461770131	CDD	2024	160,980.00		-1,529.53	159,450.47	160,980.00			160,980.00
L'ARCOBALENO SOC. COOP. SOCIALE ONLUS	001046	01461770131	CDD	2024	81,384.00	32,375.54		113,759.54	81,384.00			81,384.00
L'ARCOBALENO SOC. COOP. SOCIALE ONLUS	001047	01461770131	CDD	2024	259,548.00	253,271.68	-6,276.32	253,271.68	259,548.00			259,548.00
L'ARCOBALENO SOC. COOP. SOCIALE ONLUS	001125	01461770131	CDD	2024	216,480.00	1,893.97		218,373.97	216,480.00			216,480.00
L'ARCOBALENO SOC. COOP. SOCIALE ONLUS	006038	01461770131	CDD	2024	158,820.00	11,0826.38		269,646.38	158,820.00			158,820.00
NUOVO SOLO COOPERATIVA SOCIALE	003570	02945000962	CDD	2024	227,483.88		-13,537.68	213,946.20	227,483.88			227,483.88
NUOVO SOLO COOPERATIVA SOCIALE	003571	02945000962	CDD	2024	227,712.00	12,798.43		240,510.43	227,712.00			227,712.00
PARRICCHIA DI S. MARTINO VESCOVO CASA MADONNA DELLA FIDUCIA	001161	03993930163	CDD	2024	153,766.00	1,767.41		155,533.41	153,766.00			153,766.00
REMBRANDT COOPERATIVA SOCIALE	001207	01957760133	CDD	2024	174,396.00	27,582.78		201,978.78	174,396.00			174,396.00
CENTRO PER LA FAMIGLIA CARDINAL CARLO MARIA MARTINI ONLUS	001202	08360300965	CONS	2024	330,024.00		-4,206.81	325,817.19	330,024.00			330,024.00
FONDAZIONE CENTRO DI ORIENTAMENTO FAMIGLIA ONLUS CONSULT. PREMATRIMONIALE E MATRIMON.	001012	08385190965	CONS	2024	205,140.00	101,745.76		306,885.76	205,140.00			205,140.00
FONDAZIONE DON SILVANO CACCIA ONLUS	001070	13005759	CONS	2024	175,896.00	6,691.51		182,587.51	175,896.00			175,896.00
FONDAZIONE DON SILVANO CACCIA ONLUS	001123	13005759	CONS	2024	168,276.00	9,285.25		177,561.25	168,276.00			168,276.00
FONDAZIONE PER LA FAMIGLIA EDITH STEIN ONLUS	001060	97655450159	CONS	2024	142,704.00	7,751.25		150,455.25	142,704.00			142,704.00
FONDAZIONE PER LA FAMIGLIA EDITH STEIN ONLUS	001063	97655450159	CONS	2024	170,124.00	6,889.90		177,013.90	170,124.00			170,124.00
ASSOCIAZIONE LA ROSA VERDE	063848	00974610966	CSS	2024	117,594.00		-10,863.43	106,620.57	117,594.00			117,594.00
ASSOCIAZIONE LA ROSA VERDE	063968	00974610966	CSS	2024	121,752.00	19,490.66		141,242.66	121,752.00			121,752.00
CASA DI ACCOGLIENZA BETANAC COOPERATIVA SOCIALE ONLUS	001134	02104260969	CSS	2024	144,635.95	13,308.06		162,944.04	144,635.95			144,635.95
COOP. SOC. QUADROFOLIO	001133	03893032017	CSS	2024	88,896.14	14,780.09		103,676.23	88,896.14			88,896.14
COOP. SOCIALE LA VECCHIA QUERCIA S.C.	001124	01589360138	CSS	2024	120,672.00	8,970.16		129,642.16	120,672.00			120,672.00
FONDAZIONE MARIA MONZINI ONLUS	001186	01493170136	CSS	2024	97,536.00	26,026.57		123,562.57	97,536.00			97,536.00
LE GRIGNE SOCIETA' COOP. SOCIALE ONLUS	001164	01423730132	CSS	2024	119,940.00	237.93		119,279.93	119,940.00			119,940.00
OASI DUE COOPERATIVA SOCIALE - IMPRESA SOCIALE	001033	02402200964	CSS	2024	122,724.00	11,707.38		134,431.38	122,724.00			122,724.00
PROVIT.COING.SERV.CARITA' - OPERA DON GUANELLA	001046	01084241007	CSS	2024	66,218.00	28,937.66		95,015.66	66,218.00			66,218.00
PROVIT.COING.SERV.CARITA' - OPERA DON GUANELLA	001073	01084241007	CSS	2024	97,934.00	9,450.08		107,384.08	97,934.00			97,934.00
PROVIT.COING.SERV.CARITA' - OPERA DON GUANELLA	001197	01084241007	CSS	2024	71,966.00	13,465.90		85,421.90	71,966.00			71,966.00
VILLA VOLUSIA SRL SOCIETA' BENEFIT	001004	01860250131	CSS	2024	123,252.00	4,077.42		127,329.42	123,252.00			123,252.00
VILLA VOLUSIA SRL SOCIETA' BENEFIT	001148	01860250131	CSS	2024	111,792.00	17,516.97		129,308.97	111,792.00			111,792.00
VILLA VOLUSIA SRL SOCIETA' BENEFIT	001164	01860250131	CSS	2024	117,864.00	7,844.37		125,708.37	117,864.00			117,864.00
SAGRA FAMIGLIA-FONDAZIONE ISTITUTO ONLUS	030041	00795470152	CURE INTERMEDIE	2024	752,532.00	227,625.02		945,654.18	752,532.00			752,532.00
ASSOCIAZIONE FABIO SASSI ONLUS	001092	02933950134	HOSPICE	2024	845,028.00		1,072,653.02	752,532.00	845,028.00			845,028.00
FONDAZIONE DON CARLO GNOCCHI ONLUS	001104	12520370150	HOSPICE	2024	1,682,808.00	322,237.26		2,005,045.26	1,682,808.00			1,682,808.00
ISTITUTI CLINICI ZUCCHI SPA	027141	00854980157	HOSPICE	2024	806,754.00	11,798.70		817,552.70	806,754.00			806,754.00
LA MERIDIANA SOCIETA' COOPERATIVA SOCIALE	001201	08410690155	HOSPICE	2024	993,228.00		-29,905.75	963,322.25	993,228.00			993,228.00
ASSOCIAZIONE LA NOSTRA FAMIGLIA	034186	030307430132	SMR	2024	1,773,720.00		-106,305.00	1,867,415.00	1,773,720.00			1,773,720.00



FONDAZIONE DON CARLO GNOCCHI ONLUS	033886	12520970150	SMR	2024	2,443,392.00	2,375,598.00	2,443,392.00				2,443,392.00
A.I.A.S.-CITTA' DI MONZA	030306	02470100963	IDR	2024	1,929,736.00	152,920.70					1,929,736.00
ASSOCIAZIONE LA NOSTRA FAMIGLIA	030254	00307430132	IDR	2024	386,132.30	49,432.30					338,700.00
ASSOCIAZIONE LA NOSTRA FAMIGLIA	030255	00307430132	IDR	2024	6,237,228.00	229,253.50					6,237,228.00
ASSOCIAZIONE LA NOSTRA FAMIGLIA	030287	00307430132	IDR	2024	1,710,294.00	375,274.90					1,710,294.00
ASSOCIAZIONE LA NOSTRA FAMIGLIA	030305	00307430132	IDR	2024	1,010,724.00	118,192.30					1,010,724.00
FONDAZIONE DON CARLO GNOCCHI ONLUS	030385	12520970150	IDR	2024	1,349,248.00	336,219.40					1,349,248.00
SACRA FAMIGLIA-FONDAZIONE ISTITUTO ONLUS	030041	00795470152	IDR	2024	243,684.00	22,800.00					243,684.00
ASS. AL SERVIZIO DEGLI ANZIANI ONLUS	001069	01952220132	RSA	2024	962,928.00	136,470.55					962,928.00
BELLANI DON ANGELO - FONDAZIONE	001176	85005130159	RSA	2024	1,038,912.00	89,405.55					1,038,912.00
BELLANI DON ANGELO - FONDAZIONE	001200	85005130159	RSA	2024	2,165,580.00	156,099.10					2,165,580.00
C.R.M. COOP.SOCIALE ONLUS RSALE QUERCE	001017	09029590158	RSA	2024	1,418,604.00	193,540.48					1,418,604.00
CASA DI RIPOSO CARLO E ELISA FRIGERO ONLUS	001218	01391680135	RSA	2024	1,524,084.00	175,664.35					1,524,084.00
CASA DI RIPOSO DI MANDELLO DEL LARIO ONLUS	001117	0076230137	RSA	2024	1,175,640.00	117,773.91					1,175,640.00
CASA DI RIPOSO FONDAZ. F.LLI E. A. NOBILI ONLUS	001000	00691680136	RSA	2024	661,884.00	87,688.41					661,884.00
CASA MADONNA DELLA NEVE ONLUS	001040	021771120132	RSA	2024	295,884.00	37,751.64					295,884.00
CENTRO DELL'ANZIANO S.R.L.VILLA CENACOLO	001096	08672380154	RSA	2024	1,585,766.00	174,260.01					1,585,766.00
CODESS SOCIALE	001018	03174760276	RSA	2024	634,080.00	83,935.35					634,080.00
CONSORZIO SAN LAB RSA FONDAZIONE L.PORRO	001098	03063350133	RSA	2024	1,202,508.00	74,751.68					1,202,508.00
COOP. SOC. QUADRIFOGLIO	001110	03890320017	RSA	2024	816,131.40	69,632.15					816,131.40
COOPERATIVA SOCIALE COOPSELIOS	001173	03890320017	RSA	2024	917,409.60	78,886.04					917,409.60
COOPERATIVA SOCIALE SAN MARTINO (dal 1/05/2024)	001095	01164310359	RSA	2024	785,636.00	72,775.83					785,636.00
FONDAZIONE CASA DEL CIECO ONLUS MONS. EDOARDO GIULARDI	001158	35693000969	RSA	2024	522,792.00	78,790.14					522,792.00
FONDAZIONE CASA DI RIPOSO BRAMBILLA NAVA ONLUS	001159	0205100137	RSA	2024	844,512.00	153,569.06					844,512.00
FONDAZIONE CASA DI RIPOSO L. E.A. AGOSTONI ONLUS	001143	01595690130	RSA	2024	646,296.00	41,772.79					646,296.00
FONDAZIONE CASA DI RIPOSO L. E.A. AGOSTONI ONLUS	001166	85010840154	RSA	2024	1,891,548.00	221,551.65					1,891,548.00
FONDAZIONE CASA DI RIPOSO SIRONDR. LUGIE REGINA SIRONI ONLUS	001118	00651260135	RSA	2024	1,005,012.00	103,381.38					1,005,012.00
FONDAZIONE CASA FAMIGLIA SAN GIUSEPPE ONLUS	001153	962623061	RSA	2024	1,950,876.00	227,831.58					1,950,876.00
FONDAZIONE DON CARLO GNOCCHI ONLUS	001188	12520970150	RSA	2024	1,611,492.00	143,737.77					1,611,492.00
FONDAZIONE GIUSEPPE BESANA ONLUS	001199	10237350157	RSA	2024	1,084,754.00	102,049.15					1,084,754.00
FONDAZIONE MARIA MONZINI ONLUS	001001	01493170136	RSA	2024	646,416.00	55,630.08					646,416.00
FONDAZIONE OPERA SAN CAMILLO-RESIDENZA SAN CAMILLO	001170	06532810964	RSA	2024	1,203,840.00	151,872.33					1,203,840.00
FONDAZIONE RESIDENZA AMICA ONLUS	001167	09582480159	RSA	2024	1,298,784.00	158,613.69					1,298,784.00
G. SCUOLA - CASA DI RIPOSO ONLUS	001165	03085740968	RSA	2024	2,729,716.00	322,012.94					2,729,716.00
GRUPPO GHERON SRL	037786	01574550339	RSA	2024	212,369.35	7,863.36					204,516.00
GRUPPO GHERON SRL	037787	01574550339	RSA	2024	157,140.00	12,876.79					157,140.00
GRUPPO GHERON SRL	083789	01574550339	RSA	2024	209,280.00	21,779.98					209,280.00
IL BIFFO RSA SRL	001045	02253340968	RSA	2024	2,082,362.00	328,360.98					2,082,362.00
IL PARCO - RESIDENZA	001129	00765610965	RSA	2024	1,550,172.00	192,127.34					1,550,172.00
IL RAGGIO VERDE-COOP SOCIALE	001130	030099160966	RSA	2024	1,784,508.00	157,939.81					1,784,508.00
ISTRUNITI ARIOLDI & MUZZI - ONLUS	001116	01844010130	RSA	2024	5,452,620.00	453,188.77					5,452,620.00
ISTITUTO DELLE SUORE DOMENICANE S.S. ROSARIO	001007	02242820153	RSA	2024	943,188.00	74,427.18					943,188.00
KCS CAREGIVER COOPERATIVA SOCIALE A.R.L.	001062	02125100160	RSA	2024	1,834,740.00	100,554.77					1,834,740.00
KCS CAREGIVER COOPERATIVA SOCIALE A.R.L.	001067	02125100160	RSA	2024	1,427,976.00	55,554.51					1,427,976.00
KCS CAREGIVER COOPERATIVA SOCIALE A.R.L.	001115	02125100160	RSA	2024	3,165,900.00	159,120.37					3,165,900.00
KCS CAREGIVER COOPERATIVA SOCIALE A.R.L.	001119	02125100160	RSA	2024	973,620.00	97,907.28					973,620.00
KCS CAREGIVER COOPERATIVA SOCIALE A.R.L.	001181	09736360158	RSA	2024	1,417,848.00	211,441.38					1,417,848.00
KCS CARE SRIEX (S.T. RIABILITAZIONE S. STEFANO SRL)	063828	09736360158	RSA	2024	139,932.00	15,513.83					139,932.00
LA MERIDIANA SOCIETA' COOPERATIVA SOCIALE	001169	08400690155	RSA	2024	2,245,044.03	179,917.07					2,245,044.03
LA MUGLIASCA COOPERATIVA DI SOLIDARIETA' A.R.L.	001120	01719400135	RSA	2024	290,256.00	59,033.46					290,256.00
LA VILLA SRL SOCIETA' UNIPERSONALE	041708	05849560486	RSA	2024	217,916.00	47,048.30					217,916.00
LA VILLA SRL SOCIETA' UNIPERSONALE	041709	05849560486	RSA	2024	79,213.95	17,431.95					61,782.00
MAMISERCORDINE - CASA DI RIPOSO CONG. SUORE MISERICORDINE S. GERARDO	001141	00701570962	RSA	2024	354,744.00	38,752.49					354,744.00
MAMISERCORDINE - CASA DI RIPOSO CONG. SUORE MISERICORDINE S. GERARDO	001152	00701570962	RSA	2024	856,944.00	56,392.34					856,944.00
MONTE TABOR ASSOCIAZIONE	001203	03271350153	RSA	2024	1,475,594.00	102,751.03					1,475,594.00
NUOVA ASSISTENZA SOC. COOP. SOCIALE ONLUS	001215	01684780132	RSA	2024	626,580.00	88,538.23					626,580.00
PARROCCHIA DI S. MARTINO VESCOVO CASA MADONNA DELLA FIDUCIA	001142	03099300163	RSA	2024	1,370,666.00	80,073.27					1,370,666.00
PICCOLO COTTOLONGO DI DON ORIONE	001099	02541960155	RSA	2024	1,485,146.00	184,774.20					1,485,146.00
PROJECT LIFE SRL	001077	11074420966	RSA	2024	944,976.00	100,218.40					944,976.00
PUNTO SERVICE COOP.SOC.A.R.L.	001206	1645790021	RSA	2024	1,888,028.00	163,799.41					1,888,028.00
SACRA FAMIGLIA-FONDAZIONE ISTITUTO ONLUS	001075	00795470152	RSA	2024	443,972.27	53,190.27					390,782.00
SACRA FAMIGLIA-FONDAZIONE ISTITUTO ONLUS	001189	00795470152	RSA	2024	806,148.00	77,561.12					806,148.00
SAN FRANCESCO SOC. COOP. SOCIALE	001171	03343390963	RSA	2024	2,492,486.00	243,715.34					2,492,486.00





Tabelle allegate nota integrativa di: ATS DELLA BRIANZA - Consuntivo 2024

ATTIVITA' ASSISTENZIALE

CONTO ECONOMICO - Dati in €

		Valore Netto al 31/12/2023	Valore Netto al 31/12/2024	Variazione
4000000000000000	4.10.00.00.000.00.00.000	€.	41,154,045	39,284,997
	A) VALORE DELLA PRODUZIONE	€.		(1,869,048)

		Valore Netto al 31/12/2023	Valore Netto al 31/12/2024	Variazione
4010000000000000	4.10.10.00.000.00.00.000	€.	36,767,847	35,069,823
	A.1) Contributi in conto esercizio - Totale	€.		(1,698,024)

		Valore Netto al 31/12/2023	Valore Netto al 31/12/2024	Variazione
4010100000000000	4.10.10.10.000.00.00.000	€.	0	0
	A.1.A) Contributi da Regione per quota Fondo Sanitario regionale - Totale	€.		0

		COD_COGE_NI_old	COD_COGE_NI	Descrizione	Valore Netto al 31/12/2023	Valore Netto al 31/12/2024	Variazione
4010101000000000	4.10.10.10.010.00.00.000			Finanziamento di parte corrente (FSR indistinto)	0		
4010102000000000	4.10.10.10.012.00.00.000			Finanziamento di parte corrente Territorio (FSR indistinto)			
4010103000000000	4.10.10.10.015.00.00.000			Finanziamento di parte corrente Territorio (FSR indistinto) [ASSI per ATS]	0		
4010104000000000	4.10.10.10.016.00.00.000			Funzioni	0	0	0
4010104001000000	4.10.10.10.016.100.00.000			Funzioni - Pronto Soccorso	0		0
4010104002000000	4.10.10.10.016.200.00.000			Funzioni - Altro	0		0
4010104003000000	4.10.10.10.020.00.00.000			Funzioni non tariffate (FSR indistinto)	0		
4010106000000000	4.10.10.10.041.000.00.000			Quota finalizzata per il Piano aziendale di cui all'art. 1, comma 528, L. 208/2015	0		0

		Valore Netto al 31/12/2023	Valore Netto al 31/12/2024	Variazione
4010200000000000	4.10.10.20.000.00.00.000	€.	36,767,847	35,069,064
	A.1.B) Contributi d'esercizio da enti pubblici (Extra Fondo) - Totale	€.		(1,698,783)

		COD_COGE_NI_old	COD_COGE_NI	Descrizione	Valore Netto al 31/12/2023	Valore Netto al 31/12/2024	Variazione
4010203002000000	4.10.10.20.020.010.00.000			Contributi da U.E.	0		0
4010203004000000	4.10.10.20.020.030.00.000			Contributi vincolati da enti pubblici (extra fondo) - Vincolati	0		0
4010203005000000	4.10.10.20.020.035.00.000			Contributi da altri enti pubblici (extra fondo) - Altro	0		0



40102040010000	4.10.10.20.030.010.00.000	(Contributi da ATS/ASST/Fondazioni della Regione indistinto)	€.	0		0
40102040020000	4.10.10.20.030.020.00.000	Contributi da ATS/ASST/Fondazioni della Regione (extra fondo) - Altro	€.	0		0
40102060010000	4.10.10.20.600.010.00.000	Fondo sociale regionale parte corrente - risorse per ambiti distrettuali	€.	7,221,435	7,268,698	47,263
40102060050000	4.10.10.20.600.050.00.000	Contributi da Regione per esercizio funzioni di vigilanza	€.	125,374	39,274	(86,100)
40102060060000	4.10.10.20.600.060.00.000	Contributi da Regione per funzioni trasferite ai Comuni in materia di autorizzazione al funzionamento e accreditamento	€.	73,378	73,359	(19)
40102060070000	4.10.10.20.600.070.00.000	Altri contributi da Regione (Bilancio sociale)	€.	5,722,074	2,841,070	(2,881,004)
40102060080000	4.10.10.20.600.110.00.000	Fondo nazionale per le politiche sociali - risorse per ambiti distrettuali	€.	6,674,030	6,509,114	(164,916)
40102060090000	4.10.10.20.600.120.00.000	Fondo nazionale per le politiche sociali - quota per gestione amministrativa	€.	0	0	0
40102060120000	4.10.10.20.600.145.00.000	Fondo nazionale per le non autosufficienze - risorse per ambiti distrettuali	€.	5,518,165	6,272,066	753,901
40102060130000	4.10.10.20.600.148.00.000	Fondo nazionale per le non autosufficienze - risorse ATS	€.	11,433,391	12,065,483	632,092
40102060150000	4.10.10.20.600.210.00.000	Contributi da Comuni per attività socio assistenziali	€.	0		0
40102060170000	4.10.10.20.600.320.00.000	Fondo nazionale per la famiglia	€.	0		0

40103000000000	4.10.10.30.000.000.00.000	A.1.C) Contributi c/esercizio da enti privati - Totale	€.	-	750	759
----------------	---------------------------	--	----	---	-----	-----

COD_COGE_NI	COD_COGE_NI_old	Descrizione	Valore Netto al 31/12/2023	Valore Netto al 31/12/2024	Variazione
40103010000000	4.10.10.30.010.000.00.000	Contributi da persone giuridiche private - Vincolati	0	759	759
40103020000000	4.10.10.30.020.000.00.000	Contributi da persone fisiche private - Vincolati	0		0
40103030000000	4.10.10.30.030.000.00.000	Contributo del Tesoriere - Indistinto	0		
40103040000000	4.10.10.30.080.000.00.000	Altri contributi da privati - Indistinto	0		0

40110000000000	4.10.11.00.000.000.00.000	A.1.a) Rettifica contributi c/esercizio per destinazione ad investimenti - Totale	€.	0	0	0
----------------	---------------------------	---	----	---	---	---

40110010000000	4.10.11.10.000.000.00.000	A.1.a.A) Rettifica contributi c/esercizio per destinazione ad investimenti	€.	-	0	0
----------------	---------------------------	--	----	---	---	---

COD_COGE_NI	COD_COGE_NI_old	Descrizione	Valore Netto al 31/12/2023	Valore Netto al 31/12/2024	Variazione
40110010020000	4.10.11.10.015.000.00.000	Rettifica contributi c/esercizio per destinazione ad investimenti - Contributi da ATS/ASST/Fondazioni della Regione)			





		Valore Netto al 31/12/2023	Valore Netto al 31/12/2024	Variazione
40120000000000	A.1b) Utilizzo fondi per quote inutilizzate contributi vincolati di esercizi precedenti - Totale	4.10.12.00.000.000.00.000	4,377,072	4,205,174 (171,898)
40120010000000	A.1b.A) Utilizzo fondi per quote inutilizzate contributi vincolati di esercizi precedenti	4.10.12.10.000.000.00.000	4,377,072	4,205,174 -
COD_COGE_NI	Descrizione	COD_COGE_NI_old	Valore Netto al 31/12/2023	Valore Netto al 31/12/2024
40120010070000	Utilizzo fondi per quote inutilizzate contributi vincolati esercizi precedenti da soggetti pubblici (extra fondo) Vincolati	4.10.12.10.020.000.00.000	4,377,072	4,205,174 (171,898)
40120010130000	Utilizzo fondi per quote inutilizzate contributi vincolati esercizi precedenti da privati (altro)	4.10.12.10.055.000.00.000	0	0
40200000000000	A.2) Proventi e ricavi diversi - Totale	4.10.20.00.000.000.00.000	0	0
40201000000000	A.2.A) Ricavi per prestazioni sanitarie e socio-sanitarie a rilevanza sanitaria - Totale	4.10.20.10.000.000.00.000	-	-
COD_COGE_NI	Descrizione	COD_COGE_NI_old	Valore Netto al 31/12/2023	Valore Netto al 31/12/2024
40201040010010	Ricavi per farmaci File F (escluso HCV) per la ATS di appartenenza	4.10.20.10.040.010.01.000	0	0
40201060050000	(ricavi per Altre prestazioni - codice onere - 7 - File F, Doppio Canale, I Ciclo)	4.10.20.10.060.090.00.000	0	0
40201100060010	Ricavi per cessioni di emocomponenti e cellule staminali di produzione regionale VS ATS, ASST, IRCCS della Regione	4.10.20.10.130.027.00.000	0	0
40201100060020	Ricavi per cessioni di emocomponenti e cellule staminali NON di produzione regionale VS ATS, ASST, IRCCS della Regione	4.10.20.10.130.028.00.000	0	0
40201100070010	Prestazioni assistenza domiciliare integrata (ADI) per ATS di appartenenza	4.10.20.10.130.029.00.000	0	0
40201100070020	Prestazioni assistenza domiciliare integrata (ADI) per altre ATS lombarde	4.10.20.10.130.030.00.000	0	0
40201100080000	Prestazioni di trasporto ambulanze ed elisoccorso Fuori regione (Mobilità attiva in compensazione)	4.10.20.10.130.050.00.000	0	0
40201110010000	Altre prestazioni sanitarie v/ATS di appartenenza	4.10.20.10.190.010.00.000	0	0
40201110010100	Subacuti v/ATS di appartenenza	4.10.20.10.190.012.00.000	0	0
40201110010200	Nuove Reti Sanitarie v/ATS di appartenenza	4.10.20.10.190.014.00.000	0	0
40201110020000	Altre prestazioni sanitarie verso altre ATS/ASST/Fondazioni lombarde	4.10.20.10.190.020.00.000	0	0
40201110030000	Ricavi per prestazioni di cure palliative domiciliari per ATS di appartenenza	4.10.20.10.190.021.00.000	0	0
40201110040000	Ricavi per prestazioni di cure palliative domiciliari per altre ATS lombarde	4.10.20.10.190.022.00.000	0	0
40201110043000	Ricavi per prestazioni di cure palliative residenziali per ATS di appartenenza	4.10.20.10.190.023.00.000	0	0
40201110046000	Ricavi per prestazioni di cure palliative residenziali per altre ATS lombarde	4.10.20.10.190.024.00.000	0	0



4020110020100	4.10.20.10.190.025.00.000	Subacuti v/altra ATS/ASST/IRCCS	€.	0		0
40201110020200	4.10.20.10.190.026.00.000	Nuove Reti Sanitarie v/altra ATS/ASST/IRCCS	€.	0		0
40201110050000	4.10.20.10.190.030.00.000	Altre prestazioni sanitarie ad altri soggetti pubblici	€.	0		0
40201110060000	4.10.20.10.190.040.00.000	Prestazioni assistenza integrativa da pubblico (extraregione) - (soggette a compensazione)	€.	0		0
40201110070000	4.10.20.10.190.041.00.000	Prestazioni assistenza protesica da pubblico (extraregione) - (soggette a compensazione)	€.	0		0
40201250010000	4.10.20.10.100.900.10.000	Ricoveri Ricavi - Mobilità attiva internazionale	€.	0		0
40201250020000	4.10.20.10.100.900.20.000	Ambulatoriale Ricavi - Mobilità attiva internazionale	€.	0		0
40201250030000	4.10.20.10.100.900.30.000	Altre prestazioni sanitarie Ricavi - Mobilità attiva internazionale	€.	0		0
40201250070000	4.10.20.10.100.900.34.000	Altre prestazioni sanitarie e sociosanitarie a rilevanza sanitaria ad Aziende sanitarie e casse mutua estera - (fatturate direttamente)	€.	0		0
40201260020000	4.10.20.10.120.901.00.000	REGIONE: Prestazioni di pronto soccorso non seguite da ricovero da priv. Extraregione in compensazione (mobilità attiva)	€.	0		0
40201220030000	4.10.20.10.650.030.00.000	(Ricavi per Tamponi v/altra ATS-ASST-Fondazioni della Regione)	€.	0		0
40201220030100	4.10.20.10.650.034.00.000	(Ricavi per tamponi v/ATS di appartenenza)	€.	0		0
40201220040000	4.10.20.10.650.040.00.000	(Ricavi per vaccinazioni v/ATS di appartenenza)	€.	0		0

40202000000000	4.10.20.20.000.000.00.000	A.2.B) Ricavi per prestazioni non sanitarie - Totale	€.	0	0	0
----------------	---------------------------	--	----	---	---	---

COD_COGE_NI	COD_COGE_NI_old	Descrizione	Valore Netto al 31/12/2023	Valore Netto al 31/12/2024	Variazione
40202020000000	4.10.20.20.020.010.00.000	Buoni mensa	€.	0	0
40202050010000	4.10.20.20.050.010.00.000	Ricavi per formazione	€.	0	0
40202050020000	4.10.20.20.050.020.00.000	Ricavi per formazione verso ATS/ASST/Fondazioni della Regione	€.	0	0
40202070010000	4.10.20.20.080.010.00.000	Altri ricavi per prestazioni non sanitarie verso ATS/ASST/Fondazioni della Regione	€.	0	0
40202070020000	4.10.20.20.080.011.00.000	Altri concorsi, recuperi e rimborsi da parte della Regione - GSA	€.	0	0
40202070030000	4.10.20.20.080.030.00.000	Altri ricavi per prestazioni non sanitarie verso altri enti pubblici	€.	0	0
40202070040000	4.10.20.20.080.080.00.000	Altri ricavi per prestazioni non sanitarie verso privati	€.	0	0

40203000000000	4.10.20.30.000.000.00.000	A.2.C) Altri proventi - Totale	€.	-	0	0
----------------	---------------------------	--------------------------------	----	---	---	---

COD_COGE_NI	COD_COGE_NI_old	Descrizione	Valore Netto al 31/12/2023	Valore Netto al 31/12/2024	Variazione
40203010000000	4.10.20.30.010.010.00.000	Affitti attivi	€.	0	0
40203030000000	4.10.20.30.010.020.00.000	Altri proventi non sanitari	€.	0	0

40203040000000	4.10.20.30.080.010.00.000	Altri proventi diversi verso ATS/ASST/Fondazioni della Regione	€.	0		0
40203050000000	4.10.20.30.080.030.00.000	Altri proventi diversi verso altri enti pubblici	€.	0		0
40203060000000	4.10.20.30.080.080.00.000	Altri proventi diversi verso privati	€.	0		0

			Valore Netto al 31/12/2023	Valore Netto al 31/12/2024	Variazione
40300000000000	4.10.30.00.000.000.00.000	A.3) Concorsi, recuperi, rimborsi per attività tipiche - Totale	€.	304	(304)

40301000000000	4.10.30.10.000.000.00.000	A.3.A) Rimborsi assicurativi - Totale	€.	-	0
----------------	---------------------------	--	----	---	---

COD_COGE_NI	COD_COGE_NI_old	Descrizione	Valore Netto al 31/12/2023	Valore Netto al 31/12/2024	Variazione
40301010000000	4.10.30.10.010.000.00.000	Rimborsi assicurativi	€.	0	0

40302000000000	4.10.30.20.000.000.00.000	A.3.B) Altri concorsi, recuperi e rimborsi per attività tipiche - Totale	€.	304	(304)
----------------	---------------------------	---	----	-----	--------------

COD_COGE_NI	COD_COGE_NI_old	Descrizione	Valore Netto al 31/12/2023	Valore Netto al 31/12/2024	Variazione
40302010010000	4.10.30.20.010.010.00.000	Rimborso personale comandato e convenzionato c/o ATS/ASST/Fondazioni della Regione	€.	0	0
40302010020000	4.10.30.20.010.030.00.000	Rimborso personale comandato e convenzionato c/o altri enti pubblici	€.	0	0
40302010030000	4.10.30.20.010.060.00.000	Rimborso personale comandato e convenzionato c/o Regione Lombardia	€.	0	0
40302030010000	4.10.30.20.030.010.00.000	(Rimborsi per Cessione di sangue ed emocomponenti verso ATS/ASST/Fondazioni della Regione nel circuito SRC)	€.	0	0
40302030040000	4.10.30.20.030.035.00.000	(Rimborsi per Cessione di emocomponenti Extraregione)	€.	0	0
40302030060000	4.10.30.20.030.070.00.000	Rimborsi per vaccinazioni in copagamento	€.	0	0
40302040010000	4.10.30.20.040.010.00.000	Rimborso per acquisto altri beni da parte di ATS/ASST/Fondazioni della Regione	€.	0	0
40302040020000	4.10.30.20.040.030.00.000	Rimborso per acquisto altri beni da parte di altri enti pubblici	€.	0	0
40302050010000	4.10.30.20.050.010.00.000	Altri concorsi, recuperi e rimborsi per attività tipiche da parte di ATS/ASST/Fondazioni della Regione	€.	0	0
40302050020000	4.10.30.20.050.030.00.000	Altri concorsi, recuperi e rimborsi per attività tipiche da parte di altri enti pubblici	€.	0	0
40302050030000	4.10.30.20.050.060.00.000	Altri concorsi, recuperi e rimborsi per attività tipiche da parte di Regione Lombardia	€.	0	0
40302050040010	4.10.30.20.050.070.00.000	Ricavi GSA per differenziale saldo mobilità interregionale	€.	0	0
40302050040020	4.10.30.20.050.075.00.000	Altre prestazioni sanitarie e sociosanitarie a rilevanza sanitaria erogate a soggetti pubblici Extraregione	€.	0	0



40302060010000	4.10.30.20.080.010.00.000	Recuperi da personale dipendente (vitto, alloggio, ...)	€.		0		0
40302060030000	4.10.30.20.080.025.00.000	Concorsi, recuperi, rimborsi da esternalizzazioni di servizi	€.		0		0
40302060110000	4.10.30.20.080.080.00.000	Altri ricavi per concorsi, recuperi e rimborsi verso privati	€.		304		(304)
40302070040000	4.10.30.20.060.930.00.000	REGIONE: Rimborso per Pay back sui dispositivi medici	€.		0		0

40400000000000	4.10.40.00.000.000.00.000	A.4) Compartecipazione alla spesa per prestazioni sanitarie - Totale	€.		-		0
----------------	---------------------------	--	----	--	---	--	---

40500000000000	4.10.50.00.000.000.00.000	A.5) Costi capitalizzati - Totale	€.		8,822	10,000	1,178
----------------	---------------------------	-----------------------------------	----	--	-------	--------	-------

COD_COGE_NI	COD_COGE_NI_old	Descrizione	Valore Netto al 31/12/2023	Valore Netto al 31/12/2024	Variazione
40510010010000	4.10.50.10.010.010.00.000	Quota contributi c/capitale da utilizzo finanziamenti per investimenti da Regione (Quota contributi c/capitale da utilizzo finanziamenti per investimenti da Regione) - PNRR/PNC	8,822	10,000	1,178
40510010010100	4.10.50.10.010.010.00.100	(Quota contributi c/capitale da utilizzo finanziamenti per investimenti da Regione - altre Direzioni)	0		0
40510010010150	4.10.50.10.010.010.00.150	Quota contributi c/capitale da utilizzo finanziamenti per investimenti da Regione - Beni di prima dotazione	0		0
40510010020000	4.10.50.10.010.012.00.000	(Quota contributi c/capitale da utilizzo finanziamenti per investimenti dallo Stato)- PNRR/PNC	0		0
40510010030100	4.10.50.10.010.021.00.000	Quota contributi c/esercizio da contributi FSR destinati a investimenti	0		0
40510020010000	4.10.50.10.015.010.00.000	Quota contributi c/esercizio da altri contributi destinati a investimenti	0		0
40510020020000	4.10.50.10.015.020.00.000	Costi capitalizzati da utilizzo riserva plusvalenze da reinvestire	0		0
40510030010000	4.10.50.10.020.010.00.000	Costi capitalizzati da utilizzo riserva successioni e donazioni	0		0
40510030020000	4.10.50.10.020.020.00.000	Costi capitalizzati da utilizzo riserva per investimenti	0		0
40510030030000	4.10.50.10.020.030.00.000				

	Valore Netto al 31/12/2023	Valore Netto al 31/12/2024	Variazione
B) COSTI DELLA PRODUZIONE	41,150,819	39,279,721	(1,871,098)

Valore Netto al 31/12/2023	Valore Netto al 31/12/2024	Variazione
----------------------------	----------------------------	------------



5010000000000000		4.20.05.00.000.000.00.000	B.1) Acquisti di beni - Totale	€.	0	0	0
5010100000000000		4.20.05.10.000.000.00.000	B.1.A) Acquisti di beni sanitari - Totale	€.	-	-	0
COD_COGE_NI	COD_COGE_NI_old	Descrizione		Valore Netto al 31/12/2023	Valore Netto al 31/12/2024	Variazione	
50101010010010	4.20.05.10.010.010.01.050	Farmaceutici: Specialità Medicinali (File F escluso HCV)	€.	0			0
50101010010020	4.20.05.10.010.010.01.070	Farmaceutici: Specialità Medicinali (HCV)	€.	0			0
50101010010030	4.20.05.10.010.010.02.000	Farmaceutici: Specialità Medicinali (altro: farmaci ospedalieri)	€.	0			0
50101010040010	4.20.05.10.010.810.00.000	Farmaceutici: Specialità Medicinali da ATS/ASST/Fondazioni della Regione)	€.	0			0
50101020010000	4.20.05.10.020.010.00.000	Farmaceutici: Ossigeno)	€.	0			0
50101030010000	4.20.05.10.025.010.00.000	Farmaceutici: Specialità Medicinali SENZA AIC)	€.	0			0
50101030020000	4.20.05.10.025.020.00.000	Farmaceutici: Galenici e altri medicinali SENZA AIC)	€.	0			0
50101030030000	4.20.05.10.025.030.00.000	Farmaceutici: Ossigeno e gas medicali SENZA AIC)	€.	0			0
50101040010010	4.20.05.10.030.010.00.000	Emoderivati	€.	0			0
50101040030010	4.20.05.10.030.910.00.000	(Emoderivati di produzione regionale da ATS/ASST/IRCCS/Fondazioni della Regione fuori circuito SRC)	€.	0			0
50101040030020	4.20.05.10.030.920.00.000	(Emoderivati di produzione regionale da ATS/ASST/IRCCS/Fondazioni della Regione nel circuito SRC)	€.	0			0
50101040030030	4.20.05.10.030.930.00.000	Emoderivati di produzione regionale da altri soggetti	€.	0			0
50101050010000	4.20.05.10.040.010.00.000	Prodotti dietetici	€.	0			0
50101060010000	4.20.05.10.050.010.00.000	Dispositivi medici: Cnd W - Materiali Diagnostici in vitro	€.	0			0
50101060020000	4.20.05.10.050.020.00.000	Dispositivi medici: Cnd Z - Materiali diagnostici (materiale per apparecchiature sanitarie e relativi componenti)	€.	0			0
50101060030000	4.20.05.10.050.030.00.000	Prodotti chimici: Materiali diagnostici (senza Cnd)	€.	0			0
50101070010000	4.20.05.10.060.011.00.000	Dispositivi Medici: Cnd A - Dispositivi da somministrazione, prelievo e raccolta	€.	0			0
50101070020000	4.20.05.10.060.012.00.000	Dispositivi Medici: Cnd K, L - Strumentario chirurgico	€.	0			0
50101070030000	4.20.05.10.060.013.00.000	Dispositivi Medici: Cnd H - Dispositivi di sutura	€.	0			0
50101070040000	4.20.05.10.060.014.00.000	Dispositivi Medici: Cnd M - Dispositivi per medicazioni generali e specialistiche	€.	0			0
50101070050000	4.20.05.10.060.015.00.000	Dispositivi Medici: Cnd T - Dispositivi di protezione e ausili per incontinenza (d. lgs. 46/97)	€.	0			0



50101070070000	4.20.05.10.060.017.00.000	Dispositivi Medici: Cnd B; G; N; Q; R; U - Presidi medico-chirurgici specialistici	€.	0		0
50101070080000	4.20.05.10.060.018.00.000	Dispositivi Medici: Cnd; D; S; V - Disinfettanti, prodotti per sterilizzazione e dispositivi vari	€.	0		0
50101070090000	4.20.05.10.060.020.00.000	Dispositivi per appar. Cardiocircolatorio Cnd: C	€.	0		0
50101070100000	4.20.05.10.060.030.00.000	Dispositivi medici con repertorio e senza CND (tipo 2, kit)	€.	0		0
50101080010000	4.20.05.10.070.010.00.000	Materiale chirurgico e prodotti per uso veterinario	€.	0		0
50101110020000	4.20.05.10.100.020.00.000	Materiali per la profilassi igienico-sanitari: vaccini	€.	0		0
50101120010000	4.20.05.10.120.010.00.000	Prodotti farmaceutici per uso veterinario	€.	0		0
50101130010000	4.20.05.10.130.010.00.000	(Sangue ed emocomponenti da privato nel circuito SRC)	€.	0		0
50101130010100	4.20.05.10.130.010.00.100	(Staminali e tessuti da terzi)	€.	0		0
50101130010200	4.20.05.10.130.010.00.200	(Sangue ed emocomponenti da privato fuori dal circuito SRC)	€.	0		0
50101130030000	4.20.05.10.130.810.00.000	(Sangue ed emocomponenti da ATS/ASST/Fondazioni della Regione nel circuito SRC)	€.	0		0
50101140010000	4.20.05.10.800.010.00.000	Altri beni e prodotti sanitari (PRODOTTI SENZA REPERTORIO E/O CND)	€	0		0
50101150000000	4.20.05.10.800.810.00.000	Altri beni e prodotti sanitari da ATS/ASST/Fondazioni della Regione	€.	0	0	0
50101150010010	4.20.05.10.800.811.00.000	Altri beni e prodotti sanitari (Prodotti farmaceutici ed emoderivati) da ATS/ASST/Fondazioni della Regione	€.	0		0
50101150020000	4.20.05.10.800.813.00.000	Altri beni e prodotti sanitari (Dispositivi Medici) da ATS/ASST/Fondazioni della Regione	€.	0		0
50101150030000	4.20.05.10.800.814.00.000	Altri beni e prodotti sanitari (Prodotti dietetici) da ATS/ASST/Fondazioni della Regione	€.	0		0
50101150040000	4.20.05.10.800.815.00.000	Altri beni e prodotti sanitari (Materiali per la profilassi - vaccini) da ATS/ASST/Fondazioni della Regione	€.	0		0
50101150050000	4.20.05.10.800.816.00.000	Altri beni e prodotti sanitari (Prodotti chimici) da ATS/ASST/Fondazioni della Regione	€.	0		0
50101150060000	4.20.05.10.800.817.00.000	Altri beni e prodotti sanitari (Materiali e prodotti per uso veterinario) da ATS/ASST/Fondazioni della Regione	€.	0		0
50101150070000	4.20.05.10.800.818.00.000	Altri beni e prodotti sanitari Altri beni e prodotti sanitari) da ATS/ASST/Fondazioni della Regione	€.	0		0

50102000000000	4.20.05.20.000.000.00.000	B.1.B) Acquisti di beni non sanitari - Totale	€.	-	-	0
----------------	---------------------------	---	----	---	---	---

COD_COGE_NI	COD_COGE_NI_old	Descrizione	Valore Netto al 31/12/2023	Valore Netto al 31/12/2024	Variazione
50102010000000	4.20.05.20.010.010.00.000	Prodotti alimentari	€.	0	0
50102020000000	4.20.05.20.020.010.00.000	Materiale di guardaroba, di pulizia e di convivenza in genere	€.	0	0

50102030010000	4.20.05.20.030.010.00.000	Carburanti e lubrificanti	€.	0	0
50102030020000	4.20.05.20.030.020.00.000	Combustibili	€.	0	0
50102040000000	4.20.05.20.040.010.00.000	Cancelleria e stampati	€.	0	0
50102050000000	4.20.05.20.050.010.00.000	Supporti informatici e materiale per EDP	€.	0	0
50102060010000	4.20.05.20.060.010.00.000	Materiale per manutenzioni e riparazioni immobili e loro pertinenze	€.	0	0
50102060020000	4.20.05.20.060.020.00.000	Materiale per manutenzioni e riparazioni mobili e macchine	€.	0	0
50102060030000	4.20.05.20.060.030.00.000	Materiale per manutenzioni e riparazioni attrezzature tecnico scientifico sanitarie	€.	0	0
50102060040000	4.20.05.20.060.040.00.000	Materiale per manutenzioni e riparazioni attrezzature tecnico economici	€.	0	0
50102060060000	4.20.05.20.060.080.00.000	Materiale per manutenzioni e riparazioni - Altro	€.	0	0
50102070010000	4.20.05.20.800.010.00.000	Altri beni non sanitari	€.	0	0
50102070020000	4.20.05.20.800.810.00.000	Altri beni non sanitari da ATS/ASST/Fondazioni della Regione	€.	0	0

Valore Netto al 31/12/2023	Valore Netto al 31/12/2024	Variazione
35,437,393	32,716,183	(2,721,210)

Valore Netto al 31/12/2023	Valore Netto al 31/12/2024	Variazione
35,409,470	32,695,306	(2,714,164)

Valore Netto al 31/12/2023	Valore Netto al 31/12/2024	Variazione
-	-	0

COD_COGE_NI	COD_COGE_NI_old	Descrizione	Valore Netto al 31/12/2023	Valore Netto al 31/12/2024	Variazione
50201010070010	4.20.10.10.010.110.00.000	Assistenza per medicina di base convenzionata: da strutture pubbliche ubicate nel proprio territorio: ASST/Fondazioni pubbliche	0	0	0
50201010070020	4.20.10.10.010.120.00.000	Assistenza per medicina di base convenzionata: da strutture pubbliche ubicate in altre province della Regione: ATS/ASST/Fondazioni pubbliche	0	0	0

COD_COGE_NI	COD_COGE_NI_old	Descrizione	Valore Netto al 31/12/2023	Valore Netto al 31/12/2024	Variazione
50201020000000	4.20.10.10.020.000.00.000	B.2.A.2) Acquisti di servizi sanitari per farmaceutica - Totale	-	0	0



COD_COGE_NI	COD_COGE_NI_old	Descrizione	Valore Netto al 31/12/2023	Valore Netto al 31/12/2024	Variazione
50201020010030	4.20.10.10.020.010.21.000	Acquisti di servizi sanitari per farmaceutica: da strutture pubbliche ubicate nel proprio territorio: ASST/Fondazioni pubbliche	€.	0	0
50201020010040	4.20.10.10.020.010.22.000	Acquisti di servizi sanitari per farmaceutica: da strutture pubbliche ubicate in altre province della Regione: ATS/ASST/Fondazioni pubbliche	€.	0	0
50201030000000	4.20.10.10.030.000.00.000	B.2.A.3) Acquisti di servizi sanitari per assistenza specialistica ambulatoriale - Totale	€.	0	0

COD_COGE_NI	COD_COGE_NI_old	Descrizione	Valore Netto al 31/12/2023	Valore Netto al 31/12/2024	Variazione
50201030010000	4.20.10.10.030.010.10.010	Acquisto di prestazioni ambulatoriali da strutture pubbliche ubicate nel proprio territorio: ASST/ATS/Fondazioni pubbliche	€.	0	0
50201030010010	4.20.10.10.030.010.10.011	Acquisto di prestazioni ambulatoriali da strutture pubbliche ubicate nel proprio territorio: ASST/ATS/Fondazioni pubbliche) - escluso PS non seguito da ricovero	€.	0	0
50201030010020	4.20.10.10.030.010.10.012	Acquisto di prestazioni di pronto soccorso non seguite da ricovero di strutture pubbliche ubicate nel proprio territorio: ASST/ATS/Fondazioni pubbliche	€.	0	0
50201030020000	4.20.10.10.030.010.10.020	Acquisto di prestazioni ambulatoriali da strutture pubbliche ubicate nel proprio territorio: altri soggetti pubblici	€.	0	0
50201030020010	4.20.10.10.030.010.10.021	Acquisto di prestazioni ambulatoriali da strutture pubbliche ubicate nel proprio territorio: altri soggetti pubblici) - escluso PS non seguito da ricovero	€.	0	0
50201030020020	4.20.10.10.030.010.10.022	Acquisto di prestazioni di pronto soccorso non seguite da ricovero di strutture pubbliche ubicate nel proprio territorio: altri soggetti pubblici	€.	0	0
50201030030000	4.20.10.10.030.010.10.030	Acquisto di prestazioni ambulatoriali in strutture pubbliche ubicate in altre province della Lombardia: ASST/ATS/Fondazioni pubbliche	€.	0	0
50201030030010	4.20.10.10.030.010.10.031	Acquisto di prestazioni ambulatoriali in strutture pubbliche ubicate in altre province della Lombardia: ASST/ATS/Fondazioni pubbliche) - escluso PS non seguito da ricovero	€.	0	0
50201030030020	4.20.10.10.030.010.10.032	Acquisto di prestazioni di pronto soccorso non seguite da ricovero in strutture pubbliche ubicate in altre province della Lombardia: ASST/ATS/Fondazioni pubbliche	€.	0	0
50201030040000	4.20.10.10.030.010.10.050	Acquisto di prestazioni ambulatoriali in strutture pubbliche ubicate in altre province della Lombardia: altri soggetti pubblici	€.	0	0
50201030040010	4.20.10.10.030.010.10.051	Acquisto di prestazioni ambulatoriali in strutture pubbliche ubicate in altre province della Lombardia: altri soggetti pubblici) - escluso PS non seguito da ricovero	€.	0	0
50201030040020	4.20.10.10.030.010.10.052	Acquisto di prestazioni di pronto soccorso non seguite da ricovero in strutture pubbliche ubicate in altre province della Lombardia: altri soggetti pubblici	€.	0	0
50201030050000	4.20.10.10.030.010.20.010	Acquisto di prestazioni ambulatoriali da strutture private ubicate nel proprio territorio: IRCCS privati	€.	0	0
50201030050010	4.20.10.10.030.010.20.011	Acquisto di prestazioni ambulatoriali da strutture private ubicate nel proprio territorio: IRCCS privati) - escluso PS non seguito da ricovero	€.	0	0
50201030050020	4.20.10.10.030.010.20.012	Acquisto di prestazioni di pronto soccorso non seguite da ricovero da strutture private ubicate nel proprio territorio: IRCCS privati	€.	0	0
50201030060000	4.20.10.10.030.010.20.020	Acquisto di prestazioni ambulatoriali da strutture private ubicate nel proprio territorio: ospedali classificati	€.	0	0



50201030060010	4.20.10.10.030.010.20.021	Acquisto di prestazioni ambulatoriali da strutture private ubicate nel proprio territorio: ospedali classificati) - escluso PS non seguito da ricovero	€.	0		0
50201030060020	4.20.10.10.030.010.20.022	Acquisto di prestazioni di pronto soccorso non seguite da ricovero da strutture private ubicate nel proprio territorio: Ospedali classificati	€.	0		0
50201030070000	4.20.10.10.030.010.20.030	Acquisto di prestazioni ambulatoriali da strutture private ubicate nel proprio territorio: case di cura private	€.	0	0	0
50201030070010	4.20.10.10.030.010.20.031	Acquisto di prestazioni ambulatoriali da strutture private ubicate nel proprio territorio: case di cura private) - escluso PS non seguito da ricovero	€.	0		0
50201030070020	4.20.10.10.030.010.20.032	Acquisto di prestazioni di pronto soccorso non seguite da ricovero da strutture private ubicate nel proprio territorio: case di cura private	€.	0		0
50201030080000	4.20.10.10.030.010.20.040	Acquisto di prestazioni ambulatoriali da strutture private ubicate nel proprio territorio: strutture accreditate	€.	0	0	0
50201030080010	4.20.10.10.030.010.20.041	Acquisto di prestazioni ambulatoriali da strutture private ubicate nel proprio territorio: strutture accreditate) - escluso PS non seguito da ricovero	€.	0		0
50201030080020	4.20.10.10.030.010.20.042	Acquisto di prestazioni di pronto soccorso non seguite da ricovero da strutture private ubicate nel proprio territorio: strutture accreditate	€.	0		0
50201030080030	4.20.10.10.030.010.20.043	(Acquisto di prestazioni ambulatoriali da strutture private ubicate nel proprio territorio: strutture accreditate) - Mobilità Internazionale	€.	0		0
50201030090000	4.20.10.10.030.010.20.110	Acquisto di prestazioni ambulatoriali in strutture private ubicate in altre province della Lombardia: IRCCS privati	€.	0	0	0
50201030090010	4.20.10.10.030.010.20.111	Acquisto di prestazioni ambulatoriali in strutture private ubicate in altre province della Lombardia: IRCCS privati - escluso PS non seguito da ricovero		0		0
50201030090020	4.20.10.10.030.010.20.112	Acquisto di prestazioni di pronto soccorso non seguite da ricovero in strutture private ubicate in altre province della Lombardia: IRCCS privati		0		0
50201030100000	4.20.10.10.030.010.20.120	Acquisto di prestazioni ambulatoriali in strutture private ubicate in altre province della Lombardia: ospedali classificati	€.	0	0	0
50201030100010	4.20.10.10.030.010.20.121	Acquisto di prestazioni ambulatoriali in strutture private ubicate in altre province della Lombardia: ospedali classificati - escluso PS non seguito da ricovero		0		0
50201030100020	4.20.10.10.030.010.20.122	Acquisto di prestazioni di pronto soccorso non seguite da ricovero in strutture private ubicate in altre province della Lombardia: ospedali classificati		0		0
50201030110000	4.20.10.10.030.010.20.130	Acquisto di prestazioni ambulatoriali in strutture private ubicate in altre province della Lombardia: case di cura private	€.	0	0	0
50201030110010	4.20.10.10.030.010.20.131	Acquisto di prestazioni ambulatoriali in strutture private ubicate in altre province della Lombardia: case di cura private - escluso PS non seguito da ricovero		0		0
50201030110020	4.20.10.10.030.010.20.132	Acquisto di prestazioni di pronto soccorso non seguite da ricovero in strutture private ubicate in altre province della Lombardia: case di cura private		0		0
50201030120000	4.20.10.10.030.010.20.140	Acquisto di prestazioni ambulatoriali in strutture private ubicate in altre province della Lombardia: strutture accreditate	€.	0	0	0
50201030120010	4.20.10.10.030.010.20.141	Acquisto di prestazioni ambulatoriali in strutture private ubicate in altre province della Lombardia: strutture accreditate - escluso PS non seguito da ricovero		0		0
50201030120020	4.20.10.10.030.010.20.142	Acquisto di prestazioni di pronto soccorso non seguite da ricovero in strutture private ubicate in altre province della Lombardia: strutture accreditate		0		0
50201030130000	4.20.10.10.030.010.30.010	Acquisto di prestazioni ambulatoriali in strutture private ubicate fuori Regione (mobilità passiva in compensazione)	€.	0	0	0
50201030130010	4.20.10.10.030.010.30.011	Acquisto di prestazioni ambulatoriali in strutture private ubicate fuori Regione (mobilità passiva in compensazione) - escluso PS non seguito da ricovero	€.	0		0
50201030130020	4.20.10.10.030.010.30.012	Acquisto di prestazioni di pronto soccorso non seguite da ricovero in strutture private ubicate fuori Regione (mobilità passiva in compensazione)	€.	0		0



50201030140000	4.20.10.10.030.020.10.010	Assistenza medico specialistica convenzionata interna (SUMAI)	€.	0		0
50201030170031	4.20.10.10.030.040.10.031	(acquisto prestazioni per progettualità di Neuro-psichiatria Infantile da pubblico)	€.	0		0
50201030170130	4.20.10.10.030.040.30.010	Acquisto di prestazioni di Neuro-psichiatria Infantile (Unopia) in strutture private ubicate fuori regione (mobilità passiva non in compensazione)	€.	0		0
50201030180000	4.20.10.10.030.900.90.900	REGIONE: Mobilità attiva Specialistica, Screening, NPI privato da contabilizzare a costo)	€.	0	0	0
50201030180010	4.20.10.10.030.900.90.901	REGIONE: Mobilità attiva Specialistica, Screening, NPI privato da contabilizzare a costo) - escluso PS non seguito da ricovero	€.	0		0
50201030180020	4.20.10.10.030.900.90.902	REGIONE: Mobilità attiva prestazioni di pronto soccorso non seguite da ricovero - da privato per cittadini non residenti - Extraregione (mobilità attiva in compensazione)	€.	0		0

COD_COGE_NI	COD_COGE_NI_old	Descrizione	Valore Netto al 31/12/2023	Valore Netto al 31/12/2024	Variazione
50201040010010	4.20.10.10.040.005.10.000	Acquisti di servizi sanitari per assistenza riabilitativa da strutture pubbliche ubicate nel proprio territorio: ASST/Fondazioni pubbliche	€.	0	0
50201040010020	4.20.10.10.040.005.20.000	Acquisti di servizi sanitari per assistenza riabilitativa da strutture pubbliche ubicate in altre province della Regione: ATS/ASST/Fondazioni pubbliche	€.	0	0

COD_COGE_NI	COD_COGE_NI_old	Descrizione	Valore Netto al 31/12/2023	Valore Netto al 31/12/2024	Variazione
50201050070000	4.20.10.10.050.450.00.000	Acquisto di prestazioni relative all'Assistenza Integrativa Extraregione	€.	0	0
50201050080010	4.20.10.10.050.460.00.000	Acquisto di prestazioni relative all'Assistenza Integrativa da strutture pubbliche ubicate nel proprio territorio: ATS/ASST/Fondazioni pubbliche	€.	0	0
50201050080020	4.20.10.10.050.470.00.000	Acquisto di prestazioni relative all'Assistenza Integrativa da strutture pubbliche ubicate in altre province della Regione: ATS/ASST/Fondazioni pubbliche	€.	0	0
50201050080030	4.20.10.10.050.480.00.000	Acquisto di prestazioni relative all'Assistenza Integrativa da altre strutture pubbliche della Regione	€.	0	0
50201050080040	4.20.10.10.050.490.00.000	Acquisto di prestazioni relative all'Assistenza Integrativa da altri soggetti pubblici della Regione	€.	0	0
50201050090010	4.20.10.10.050.500.00.000	Acquisto di prestazioni relative all'Assistenza Integrativa in strutture ubicate fuori Regione	€.	0	0
50201050100010	4.20.10.10.050.510.00.000	Acquisto di prestazioni relative all'Assistenza Protesica da strutture pubbliche ubicate nel proprio territorio: ATS/ASST/Fondazioni pubbliche	€.	0	0
50201050100020	4.20.10.10.050.520.00.000	Acquisto di prestazioni relative all'Assistenza Protesica da strutture pubbliche ubicate in altre province della Regione: ATS/ASST/Fondazioni pubbliche	€.	0	0
50201050100030	4.20.10.10.050.530.00.000	Acquisto di prestazioni relative all'Assistenza Protesica da altre strutture pubbliche della Regione	€.	0	0
50201050100040	4.20.10.10.050.540.00.000	Acquisto di prestazioni relative all'Assistenza Protesica da altri soggetti pubblici della Regione	€.	0	0
50201050100050	4.20.10.10.050.550.00.000	Acquisto di prestazioni relative all'Assistenza Protesica in strutture ubicate fuori Regione	€.	0	0



50201060000000	4.20.10.10.060.000.00.000	B.2.A.6) Acquisti servizi sanitari per assistenza ospedaliera - Totale	€.	-	0	0
----------------	---------------------------	--	----	---	---	---

COD_COGE_NI	COD_COGE_NI_old	Descrizione		Valore Netto al 31/12/2023	Valore Netto al 31/12/2024	Variazione
50201060020040	4.20.10.10.060.020.35.000	Acquisto di Drg da altri privati ubicati nel proprio territorio	€.	0		0
50201060020080	4.20.10.10.060.020.65.000	Acquisto di Drg da altri privati ubicati in altre province della Lombardia	€.	0		0
50201060020090	4.20.10.10.060.020.75.000	(acquisto di Drg da privati - "RISTORI")	€.	0		0

50201070000000	4.20.10.10.070.000.00.000	B.2.A.7) Acquisto prestazioni di psichiatria residenziale e semiresidenziale - Totale	€.	-	0	0
----------------	---------------------------	---	----	---	---	---

COD_COGE_NI	COD_COGE_NI_old	Descrizione		Valore Netto al 31/12/2023	Valore Netto al 31/12/2024	Variazione
50201070010031	4.20.10.10.070.010.31.000	(acquisto prestazioni per progettualità psichiatria da pubblico)	€.	0		0
50201070020031	4.20.10.10.070.020.31.000	(acquisto prestazioni per progettualità psichiatria da privato)	€.	0		0

50201080000000	4.20.10.10.080.000.00.000	B.2.A.8) Acquisto prestazioni di distribuzione farmaci e File F - Totale	€.	-	0	0
----------------	---------------------------	--	----	---	---	---

COD_COGE_NI	COD_COGE_NI_old	Descrizione		Valore Netto al 31/12/2023	Valore Netto al 31/12/2024	Variazione
50201080060030	4.20.10.10.080.060.25.000	Acquisto farmaci da strutture private ubicate fuori Regione	€.	0		0
50201080070010	4.20.10.10.080.900.90.000	REGIONE: Mobilità attiva File F, Doppio Canale, Primo Ciclo privato da contabilizzare a costo)	€.	0		0

50201090000000	4.20.10.10.090.000.00.000	B.2.A.9) Acquisto prestazioni termali in convenzione - Totale	€.	-	0	0
----------------	---------------------------	---	----	---	---	---

COD_COGE_NI	COD_COGE_NI_old	Descrizione		Valore Netto al 31/12/2023	Valore Netto al 31/12/2024	Variazione
50201090010010	4.20.10.10.090.010.00.000	Assistenza termale in convenzione ubicate nel proprio territorio	€.	0		0
50201090010020	4.20.10.10.090.020.00.000	Assistenza termale in convenzione ubicate in altre province della Regione	€.	0		0
50201090010030	4.20.10.10.090.030.00.000	Assistenza termale in convenzione fuori Regione (Mobilità passiva in compensazione)	€.	0		0
50201090030010	4.20.10.10.090.900.00.000	REGIONE: Mobilità attiva prestazioni Termali privato da contabilizzare a costo)	€.	0		

50201100000000	4.20.10.10.100.000.00.000	B.2.A.10) Acquisto prestazioni trasporto sanitari - Totale	€.	-	0	0
----------------	---------------------------	--	----	---	---	---



COD_COGE_NI	COD_COGE_NI_old	Descrizione	Valore Netto al 31/12/2023	Valore Netto al 31/12/2024	Variazione
50201100070000	4.20.10.10.100.020.20.000	Altri Trasporti sanitari da privato	0		0
50201110000000	4.20.10.10.110.000.00.000	B.2.A.11) Acquisto prestazioni Socio-Sanitaria a rilevanza sanitaria - Totale	-	0	0
COD_COGE_NI	COD_COGE_NI_old	Descrizione	Valore Netto al 31/12/2023	Valore Netto al 31/12/2024	Variazione
50201110030030	4.20.10.10.110.010.30.025	Acquisto di prestazioni socio sanitarie a rilevanza sanitaria erogate da strutture pubbliche ubicate fuori Regione - (Extra regione)	0		0
50201110030050	4.20.10.10.110.010.30.040	Acquisto di prestazioni Cure Palliative Domiciliari da Strutture Pubbliche ubicate Fuori Regione	0		0
50201110030060	4.20.10.10.110.010.30.050	Acquisto di prestazioni Cure Palliative Residenziali da Strutture Pubbliche ubicate Fuori Regione	0		0
50201110030070	4.20.10.10.110.010.30.060	Acquisto di prestazioni ADI da Strutture Pubbliche ubicate Fuori Regione	0		0
50201110040010	4.20.10.10.110.010.40.010	Acquisto di prestazioni socio sanitarie integrate da strutture ubicate fuori Regione: di cui per Hospice pubblici	0	0	0
50201110040030	4.20.10.10.110.010.40.030	Acquisto di prestazioni di assistenza domiciliare integrata ADI) - voucher sociosanitario da pubblico	0		0
50201110040040	4.20.10.10.110.010.40.040	Acquisto servizi socio assistenziali da pubblico	0		0
50201110050030	4.20.10.10.110.010.80.110	Altri acquisti di prestazioni di servizi socio assistenziali da ATS/ASST/Fondazioni della Regione	0		0
50201110050040	4.20.10.10.110.010.80.120	Altri costi per prestazioni di servizi socio assistenziali da pubblico			0
50201110070140	4.20.10.10.110.020.20.160	Acquisto di prestazioni socio sanitarie integrate da hospice gestiti da ASST ATS/ASST/Fondazioni della Regione	0	0	0
50201110070150	4.20.10.10.110.020.20.161	Acquisto di prestazioni di Assistenza domiciliare integrata ADI) gestiti da ASST verso ATS di appartenenza	0		0
50201110070160	4.20.10.10.110.020.20.162	Acquisto di prestazioni di Assistenza domiciliare integrata ADI) gestiti da ASST verso altre ATS della Regione	0		0
50201110070170	4.20.10.10.110.020.20.163	Acquisto di Altre prestazioni sanitarie e sociosanitarie a rilevanza sanitaria (UCP Domiciliare) da ASST verso ATS di appartenenza	0		0
50201110070180	4.20.10.10.110.020.20.164	Acquisto di Altre prestazioni sanitarie e sociosanitarie a rilevanza sanitaria (UCP Domiciliare) da ASST verso altre ATS della Regione	0		0
50201110080070	4.20.10.10.110.020.30.060	Acquisto di prestazioni ADI da Strutture Private ubicate Fuori Regione	0		0
50201110090010	4.20.10.10.110.020.40.010	Acquisto di servizi di assistenza domiciliare integrata ADI) da privato	0		0
50201110110030	4.20.10.10.110.020.60.030	Acquisto di prestazioni socio sanitarie integrate da strutture ubicate nel proprio territorio: di cui per Servizio Residenziale Terapeutico Riabilitativo per Minori SRM privati	0		0
50201110110040	4.20.10.10.110.020.60.040	Acquisto di prestazioni socio sanitarie integrate da strutture ubicate in altre ATS: di cui per Servizio Residenziale Terapeutico Riabilitativo per Minori SRM privati	0		0

		B.2.A.12) Compartecipazione al personale per att. Libero-prof. (intraemoenia) - Totale		€.			-	0	0
COD_COGE_NI	COD_COGE_NI_old	Descrizione			Valore Netto al 31/12/2023		Valore Netto al 31/12/2024	Variazione	
50201120090000	4.20.10.10.120.045.00.000	Costi per prestazioni sanitarie intraemoenia - Altro		€.	0			0	0
50201130000000	4.20.10.10.130.000.00.000	B.2.A.13) Rimborsi, assegni e contributi sanitari - Totale		€.	34,615,855		31,948,910	(2,666,945)	
COD_COGE_NI	COD_COGE_NI_old	Descrizione			Valore Netto al 31/12/2023		Valore Netto al 31/12/2024	Variazione	
50201130010010	4.20.10.10.130.010.10.000	Contributi ad associazioni di volontariato		€.	0			0	0
50201130010040	4.20.10.10.130.010.25.000	Contributi obbligatori Legge 210/92		€.	0			0	0
50201130010050	4.20.10.10.130.010.30.000	Altre Contribuzioni Passive e sussidi)		€.	15,038,965		14,852,086	(186,879)	
50201130010060	4.20.10.10.130.010.35.000	Altre Contribuzioni Passive e sussidi verso altre ATS/ASST/Fondazioni della Regione		€.	0			0	0
50201130010070	4.20.10.10.130.010.40.000	Altre Contribuzioni Passive e sussidi verso GSA della Regione)		€.	0			0	0
50201130010080	4.20.10.10.130.010.45.000	Fondo nazionale per le politiche sociali - risorse per ambiti distrettuali		€.	6,674,030		6,629,114	(44,916)	
50201130010090	4.20.10.10.130.010.50.000	Fondo sociale regionale parte corrente - risorse per ambiti distrettuali		€.	7,194,410		5,246,544	(1,947,866)	
50201130010100	4.20.10.10.130.010.55.000	Fondo nazionale per le non autosufficienze - risorse per ambiti distrettuali		€.	5,708,450		5,221,166	(487,284)	
50201130010110	4.20.10.10.130.010.60.000	Fondo nazionale per la famiglia - risorse per ambiti distrettuali		€.	0			0	0
50201140000000	4.20.10.10.140.000.00.000	B.2.A.14) Consulenze, Collaborazioni, Interinale e altre prestazioni di lavoro sanitarie e sociosanitarie - Totale		€.	-		0	0	
COD_COGE_NI	COD_COGE_NI_old	Descrizione			Valore Netto al 31/12/2023		Valore Netto al 31/12/2024	Variazione	
50201140020040	4.20.10.10.140.020.25.000	Collaborazioni coordinate e continuative - area sociale		€.	0			0	0
50201140020080	4.20.10.10.140.020.45.000	Prestazioni lavoro interinale (sociale) - da terzi)		€.	0			0	0
50201140020120	4.20.10.10.140.020.65.000	Prestazioni occasionali e altre prestazioni di lavoro sociali da terzi		€.	0			0	0
50201140030010	4.20.10.10.140.030.10.000	Rimborso degli oneri stipendiali del personale sanitario che presta servizio in azienda in posizione di comando in ATS/ASST/Fondazioni della Regione)		€.	0			0	0
50201140030020	4.20.10.10.140.030.20.000	Rimborso degli oneri stipendiali del personale sanitario che presta servizio in azienda in posizione di comando in altri Enti pubblici e Università)		€.	0			0	0
50201140030040	4.20.10.10.140.030.40.000	Rimborso degli oneri stipendiali del personale sanitario che presta servizio in azienda in posizione di comando da Aziende di altre Regioni)		€.	0			0	0



B.2.A.15) Altri servizi sanitari e sociosanitari a rilevanza sanitaria - Totale		€.	793,615	746,396	(47,219)
COD_COGE_NI	COD_COGE_NI_old	Descrizione	Valore Netto al 31/12/2023	Valore Netto al 31/12/2024	Variazione
50201150000000	4.20.10.10.150.000.00.000				
50201150010010	4.20.10.10.150.010.10.000	Altre prestazioni per servizi sanitari da ATS/ASST/Fondazioni della Regione			0
50201150010020	4.20.10.10.150.010.15.000	Altre prestazioni per servizi socio sanitari da ATS/ASST/Fondazioni della Regione			0
50201150010030	4.20.10.10.150.010.17.000	Altre prestazioni per servizi socio sanitari da terzi Assi			
50201150010035	4.20.10.10.150.010.18.000	(Acquisto di servizi di ossigenoterapia domiciliare)			
50201150010040	4.20.10.10.150.010.20.000	Altre prestazioni per servizi sanitari da pubblico			0
50201150010041	4.20.10.10.150.010.21.000	(Costi per tamponi v/ATS/ASST/IRCCS)			0
50201150010042	4.20.10.10.150.010.22.000	(Costi per vaccinazioni v/ASST/IRCCS del territorio)			0
50201150010043	4.20.10.10.150.010.23.000	Altre prestazioni per Nuove Reti Sanitarie da ATS/ASST/Fondazioni della Regione			0
50201150010044	4.20.10.10.150.010.24.000	Altre prestazioni per subacuti da ATS/ASST/Fondazioni della Regione			0
50201150010050	4.20.10.10.150.010.25.000	Altre prestazioni per servizi socio sanitari da pubblico			0
50201150010060	4.20.10.10.150.010.30.000	Servizi sanitari appaltati o in "service" da pubblico			0
50201150010070	4.20.10.10.150.010.35.000	Altre prestazioni per servizi sanitari da Extraregione			0
50201150010080	4.20.10.10.150.010.40.000	Altre prestazioni per servizi socio sanitari Extraregione			
50201150020010	4.20.10.10.150.020.10.000	Altre prestazioni per servizi sanitari da terzi			0
50201150020020	4.20.10.10.150.020.15.000	Altre prestazioni per servizi socio sanitari da terzi			0
50201150020030	4.20.10.10.150.020.20.000	Altre prestazioni per servizi della ricerca da terzi			0
50201150020040	4.20.10.10.150.020.25.000	Altre prestazioni per servizi socio assistenziali da terzi)			
50201150030010	4.20.10.10.150.900.10.100	Ricoveri Costi - Mobilità passiva internazionale)	793,615	746,396	(47,219)
50201150030020	4.20.10.10.150.900.10.200	Ambulatoriale Costi - Mobilità passiva internazionale)	0	0	0
50201150030030	4.20.10.10.150.900.10.300	Altre prestazioni sanitarie Costi - Mobilità passiva internazionale)	0	0	0
50201150030070	4.20.10.10.150.900.10.302	Costi per prestazioni sanitarie erogate da aziende sanitarie estere (fatturate direttamente)	0		0

Valore Netto al 31/12/2023	Valore Netto al 31/12/2024	Variazione
----------------------------	----------------------------	------------



50202000000000		4.20.10.20.000.000.00.000	B.2.B) Acquisti di servizi non sanitari - Totale		€.	27.923	20.877	(7,046)
50202010000000		4.20.10.20.010.000.00.000	B.2.B.1) Servizi non sanitari -Totale		€.	0	0	0
COD_COGE_NI	COD_COGE_NI_old	Descrizione	Valore Netto al 31/12/2023	Valore Netto al 31/12/2024	Variazione			
50202010010000	4.20.10.20.010.010.10.000	Lavanderia	0		0			
50202010020000	4.20.10.20.010.010.15.000	Pulizia	0		0			
50202010030000	4.20.10.20.010.010.20.000	Mensa	0	0	0			
50202010030010	4.20.10.20.010.010.21.000	Mensa dipendenti	0		0			
50202010030020	4.20.10.20.010.010.22.000	Ticket restaurant dipendenti	0		0			
50202010030030	4.20.10.20.010.010.23.000	Mensa degenti	0		0			
50202010040000	4.20.10.20.010.010.25.000	Riscaldamento	0		0			
50202010050000	4.20.10.20.010.010.30.000	Servizi di elaborazione dati	0		0			
50202010060000	4.20.10.20.010.010.35.000	Trasporti non sanitari (se non addebitati in fattura dai fornitori di materie e merci)	0		0			
50202010070000	4.20.10.20.010.010.40.000	Smaltimento rifiuti	0		0			
50202010080010	4.20.10.20.010.020.10.000	Utenze telefoniche	0		0			
50202010080020	4.20.10.20.010.020.20.000	Utenze elettricità	0		0			
50202010080030	4.20.10.20.010.020.30.000	Acqua, gas, combustibile)	0		0			
50202010080040	4.20.10.20.010.020.40.000	Servizi esterni di vigilanza	0		0			
50202010080050	4.20.10.20.010.020.80.000	Altre Utenze)	0		0			
50202010090010	4.20.10.20.010.030.10.000	Assicurazioni: Premi per R.C. Professionale)	0		0			
50202010090020	4.20.10.20.010.030.20.000	Assicurazioni: Altri premi)	0		0			
50202010100010	4.20.10.20.010.040.10.000	Acquisto di altri servizi non sanitari da ATS/ASST/Fondazioni della Regione	0		0			
50202010100020	4.20.10.20.010.040.20.000	Acquisto di altri servizi non sanitari da pubblico)	0		0			
50202010110010	4.20.10.20.010.050.10.000	Servizi postali e telex	0		0			
50202010110020	4.20.10.20.010.050.15.000	Pubblicità e promozione	0		0			
50202010110030	4.20.10.20.010.050.20.000	Rimborso spese di viaggio e soggiorno)	0		0			



50202010110040	4.20.10.20.010.050.25.000	Altri servizi non sanitari acquistati in "Service")	€.	0		0
50202010110050	4.20.10.20.010.050.80.000	Altri servizi non sanitari)	€.	0		0
50202020000000	4.20.10.20.020.000.00.000	B.2.B.2) Consulenze, Collaborazioni, Interinale e altre prestazioni di lavoro non sanitarie - Totale	€.	-	14,786	14,786
COD_COGE_NI	COD_COGE_NI_old	Descrizione		Valore Netto al 31/12/2023	Valore Netto al 31/12/2024	Variazione
50202020010010	4.20.10.20.020.010.10.010	Consulenze non sanitarie da ATS/ASST/Fondazioni della Regione	€.	0		0
50202020010020	4.20.10.20.020.010.10.020	Consulenze non sanitarie da altri enti pubblici	€.	0		0
50202020020010	4.20.10.20.020.010.20.010	Servizi per consulenze Amministrative - da privato	€.	0		0
50202020020020	4.20.10.20.020.010.20.020	Servizi per consulenze Tecniche - da privato	€.	0		0
50202020020030	4.20.10.20.020.010.20.030	Servizi per consulenze Legali - da privato	€.	0		0
50202020020040	4.20.10.20.020.010.20.040	Servizi per consulenze Notarili - da privato	€.	0		0
50202020030010	4.20.10.20.020.020.10.000	Spese per collaborazioni coordinate e continuative Amministrative - da privato	€.	0		0
50202020030020	4.20.10.20.020.020.20.000	Spese per collaborazioni coordinate e continuative Tecniche - da privato	€.	0		0
50202020030030	4.20.10.20.020.020.25.000	Indennità a personale universitario - area non sanitaria	€.			
50202020030040	4.20.10.20.020.020.30.000	Prestazioni lavoro interinale Amministrativo (non sanitario) - da privato	€.	0		0
50202020030050	4.20.10.20.020.020.40.000	Prestazioni lavoro interinale Tecnico (non sanitario) - da privato	€.	0		0
50202020030060	4.20.10.20.020.020.50.000	Prestazioni occasionali e altre prestazioni di lavoro non sanitarie - da privato	€.	0	14,786	14,786
50202020030070	4.20.10.20.020.020.60.000	Personale religioso	€.	0		0
50202020030080	4.20.10.20.020.020.61.000	Altre Consulenze non sanitarie da privato - - in attuazione dell'art.79, comma 1 sexies lettera c), del D.L. 112/2008, convertito con legge 133/2008 e della legge 23 dicembre 2009 n. 191)	€.	0		0
50202020040010	4.20.10.20.020.030.10.000	Rimborso degli oneri stipendiali del personale non sanitario che presta servizio in azienda in posizione di comando in ATS/ASST/Fondazioni della Regione)	€.	0		0
50202020040020	4.20.10.20.020.030.20.000	Rimborso degli oneri stipendiali del personale non sanitario che presta servizio in azienda in posizione di comando in altri Enti pubblici e Università)	€.	0		0
50202020040030	4.20.10.20.020.030.30.000	Rimborso degli oneri stipendiali del personale non sanitario che presta servizio in azienda in posizione di comando dalla Regione Lombardia)	€.	0		0
50202030000000	4.20.10.20.030.000.00.000	B.2.B.3) Formazione (externalizzata e non) - Totale	€.	27,923	6,091	(21,832)



COD_COGE_NI	COD_COGE_NI_old	Descrizione		Valore Netto al 31/12/2023	Valore Netto al 31/12/2024	Variazione
50202030010000	4.20.10.20.030.010.00.000	Formazione externalizzata da pubblico (Iref, Università, ...)	€.	0		0
50202030020000	4.20.10.20.030.020.00.000	Formazione externalizzata da ATS/ASST/Fondazioni della Regione	€.	0		0
50202030030000	4.20.10.20.030.110.00.000	Formazione externalizzata da privato	€.	27.923	6.091	(21.832)
50202030040000	4.20.10.20.030.120.00.000	Formazione non externalizzata da privato	€.	0		0

5030000000000000	4.20.15.00.000.000.00.000	B.3) Manutenzione e riparazione (ordinaria externalizzata) - Totale	€.	-	-	0
------------------	---------------------------	---	----	---	---	---

COD_COGE_NI	COD_COGE_NI_old	Descrizione		Valore Netto al 31/12/2023	Valore Netto al 31/12/2024	Variazione
5031000000000000	4.20.15.10.000.000.00.000	Manutenzione e riparazione ordinaria externalizzata per immobili e loro pertinenze	€.	0		0
5032000000000000	4.20.15.15.000.000.00.000	Manutenzione e riparazione ordinaria externalizzata per impianti e macchinari	€.	0		0
5033000000000000	4.20.15.20.000.000.00.000	Manutenzione e riparazione ordinaria externalizzata per mobili e macchine	€.	0		0
5034000000000000	4.20.15.30.000.000.00.000	Manutenzione e riparazione ordinaria externalizzata per attrezzature tecnico-scientifiche sanitarie	€.	0		0
5035000000000000	4.20.15.40.000.000.00.000	Manutenzione e riparazione ordinaria externalizzata per automezzi sanitari	€.	0		0
5036000000000000	4.20.15.50.000.000.00.000	Manutenzione e riparazione ordinaria externalizzata per automezzi non sanitari	€.	0		0
5037000000000000	4.20.15.80.000.000.00.000	Altre manutenzioni e riparazioni	€.	0		0
5038000000000000	4.20.15.90.000.000.00.000	Manutenzioni e riparazioni da ATS/ASST/Fondazioni della Regione	€.	0		0

5040000000000000	4.20.20.00.000.000.00.000	B.4) Godimento di beni di terzi - Totale	€.	-	-	0
------------------	---------------------------	--	----	---	---	---

COD_COGE_NI	COD_COGE_NI_old	Descrizione		Valore Netto al 31/12/2023	Valore Netto al 31/12/2024	Variazione
5041001000000000	4.20.20.10.010.000.00.000	Affitti passivi)	€.	0		0
5041002000000000	4.20.20.10.020.000.00.000	Spese condominiali	€.	0		0
5042001000000000	4.20.20.20.010.000.00.000	Canoni di Noleggio sanitari (esclusa protesica)	€.	0		0
5042003000000000	4.20.20.20.020.000.00.000	Canoni di Noleggio non sanitari	€.	0		0



50430010000000	4.20.20.30.010.000.00.000	Canoni di leasing sanitari	€.	0		0
50430020000000	4.20.20.30.020.000.00.000	Canoni di leasing non sanitari	€.	0		0
50440010000000	4.20.20.40.010.000.00.000	Canoni di project financing	€.	0		0
50450010000000	4.20.20.80.010.000.00.000	Locazioni e noleggi da ATS/ASST/Fondazioni della Regione	€.	0		0

			Valore Netto al 31/12/2023	Valore Netto al 31/12/2024	Variazione
50499999999999	4.20.25.00.000.000.00.000	Costo del Personale (Totale)	50,061	47,587	(2,474)

50500000000000	4.20.25.10.000.000.00.000	B.5 Personale del ruolo sanitario - Totale	€.	-	0
----------------	---------------------------	--	----	---	---

COD_COGE_NI	COD_COGE_NI_old	Descrizione	Valore Netto al 31/12/2023	Valore Netto al 31/12/2024	Variazione
50510010010000	4.20.25.10.010.010.00.000	Ruolo Sanitario - T.INDETERMINATO - - Personale dirigente medico / veterinario - Competenze fisse)	0		0
50510010020000	4.20.25.10.010.020.00.000	Ruolo Sanitario - T.INDETERMINATO - - Personale dirigente medico / veterinario - Straordinario)	0		0
50510010030000	4.20.25.10.010.025.00.000	Ruolo Sanitario - T.INDETERMINATO - - Personale dirigente medico / veterinario - Retr. Posizione)	0		0
50510010040000	4.20.25.10.010.030.00.000	Ruolo Sanitario - T.INDETERMINATO - - Personale dirigente medico / veterinario - Indennità varie)	0		0
50510010050000	4.20.25.10.010.040.00.000	Ruolo Sanitario - T.INDETERMINATO - - Personale personale comandato)	0		0
50510010060000	4.20.25.10.010.050.00.000	Ruolo Sanitario - T.INDETERMINATO - - Personale dirigente medico / veterinario - Incentivazione (retribuzione di risultato)	0		0
50510010070000	4.20.25.10.010.060.00.000	Ruolo Sanitario - T.INDETERMINATO - - Personale dirigente medico / veterinario - Risorse aggiuntive regionali)	0		0
50510010090000	4.20.25.10.010.110.00.000	Ruolo Sanitario - T.INDETERMINATO - - Personale dirigente medico / veterinario - Oneri sociali*)	0		0
50510010100000	4.20.25.10.010.210.00.000	Ruolo Sanitario - T.INDETERMINATO - - Personale dirigente medico / veterinario - Accantonamento a TFR)	0	0	0
50510010120000	4.20.25.10.010.800.00.000	Ruolo Sanitario - T.INDETERMINATO - - Personale dirigente medico / veterinario - Altri costi del personale)	0		0
50510020010000	4.20.25.10.012.010.00.000	Ruolo Sanitario - T.DETERMINATO - - Personale dirigente medico / veterinario - Competenze fisse)	0		0
50510020020000	4.20.25.10.012.020.00.000	Ruolo Sanitario - T.DETERMINATO - - Personale dirigente medico / veterinario - Straordinario)	0		0
50510020030000	4.20.25.10.012.025.00.000	Ruolo Sanitario - T.DETERMINATO - - Personale dirigente medico / veterinario - Retr. Posizione)	0		0
50510020040000	4.20.25.10.012.030.00.000	Ruolo Sanitario - T.DETERMINATO - - Personale dirigente medico / veterinario - Indennità varie)	0		0

50510020060000	4.20.25.10.012.050.00.000	Ruolo Sanitario - T.DETERMINATO - - Personale dirigente medico / veterinario - Incentivazione (retribuzione di risultato)	€.	0		0
50510020070000	4.20.25.10.012.060.00.000	Ruolo Sanitario - T.DETERMINATO - - Personale dirigente medico / veterinario - Risorse aggiuntive regionali	€.	0		0
50510020090000	4.20.25.10.012.110.00.000	Ruolo Sanitario - T.DETERMINATO - - Personale dirigente medico / veterinario - Oneri sociali*)	€.	0		0
50510020120000	4.20.25.10.012.800.00.000	Ruolo Sanitario - T.DETERMINATO - - Personale dirigente medico / veterinario - Altri costi del personale	€.	0		0
50520010010000	4.20.25.10.020.010.00.000	Ruolo Sanitario - T.INDETERMINATO - - Personale dirigente non medico - Competenze fisse	€.	0		0
50520010020000	4.20.25.10.020.020.00.000	Ruolo Sanitario - T.INDETERMINATO - - Personale dirigente non medico - Straordinario	€.	0		0
50520010030000	4.20.25.10.020.025.00.000	Ruolo Sanitario - T.INDETERMINATO - - Personale dirigente non medico - Retr. Posizione	€.	0		0
50520010040000	4.20.25.10.020.030.00.000	Ruolo Sanitario - T.INDETERMINATO - - Personale dirigente non medico - Indennità varie	€.	0		0
50520010050000	4.20.25.10.020.040.00.000	Ruolo Sanitario - T.INDETERMINATO - - Personale dirigente non medico - Competenze personale comandato	€.	0		0
50520010060000	4.20.25.10.020.050.00.000	Ruolo Sanitario - T.INDETERMINATO - - Personale dirigente non medico - Incentivazione (retribuzione di risultato)	€.	0		0
50520010070000	4.20.25.10.020.060.00.000	Ruolo Sanitario - T.INDETERMINATO - - Personale dirigente non medico - Risorse aggiuntive regionali	€.	0		0
50520010090000	4.20.25.10.020.110.00.000	Ruolo Sanitario - T.INDETERMINATO - - Personale dirigente non medico - Oneri sociali*)	€.	0		0
50520010100000	4.20.25.10.020.210.00.000	Ruolo Sanitario - T.INDETERMINATO - - Personale dirigente non medico - Accantonamento a TFR	€.	0	0	0
50520010120000	4.20.25.10.020.800.00.000	Ruolo Sanitario - T.INDETERMINATO - - Personale dirigente non medico - Altri costi del personale	€.	0		0
50520020010000	4.20.25.10.022.010.00.000	Ruolo Sanitario - T.DETERMINATO - - Personale dirigente non medico - Competenze fisse	€.	0		0
50520020020000	4.20.25.10.022.020.00.000	Ruolo Sanitario - T.DETERMINATO - - Personale dirigente non medico - Straordinario	€.	0		0
50520020030000	4.20.25.10.022.025.00.000	Ruolo Sanitario - T.DETERMINATO - - Personale dirigente non medico - Retr. Posizione	€.	0		0
50520020040000	4.20.25.10.022.030.00.000	Ruolo Sanitario - T.DETERMINATO - - Personale dirigente non medico - Indennità varie	€.	0		0
50520020060000	4.20.25.10.022.050.00.000	Ruolo Sanitario - T.DETERMINATO - - Personale dirigente non medico - Incentivazione (retribuzione di risultato)	€.	0		0
50520020070000	4.20.25.10.022.060.00.000	Ruolo Sanitario - T.DETERMINATO - - Personale dirigente non medico - Risorse aggiuntive regionali	€.	0		0
50520020090000	4.20.25.10.022.110.00.000	Ruolo Sanitario - T.DETERMINATO - - Personale dirigente non medico - Oneri sociali*)	€.	0		0
50530010010000	4.20.25.10.110.010.00.000	Ruolo Sanitario - T.INDETERMINATO - - Personale comparto - Competenze fisse	€.	0		0
50530010020000	4.20.25.10.110.020.00.000	Ruolo Sanitario - T.INDETERMINATO - - Personale comparto - Straordinario	€.	0		0
50530010030000	4.20.25.10.110.030.00.000	Ruolo Sanitario - T.INDETERMINATO - - Personale comparto - Indennità varie	€.	0		0
50530010040000	4.20.25.10.110.035.00.000	Ruolo Sanitario - T.INDETERMINATO - - Personale comparto - Incentivazione alla produttività collettiva	€.	0		0
50530010050000	4.20.25.10.110.040.00.000	Ruolo Sanitario - T.INDETERMINATO - - Personale comparto - Competenze personale comandato	€.	0		0



50530010060000	4.20.25.10.110.050.00.000	Ruolo Sanitario - T.INDETERMINATO- - Personale comparto - Risorse aggiuntive regionali)	€.	0		0
50530010080000	4.20.25.10.110.110.00.000	Ruolo Sanitario - T.INDETERMINATO- - Personale comparto - Oneri sociali*)	€.	0		0
50530010090000	4.20.25.10.110.210.00.000	Ruolo Sanitario - T.INDETERMINATO- - Personale comparto - Accantonamento a TFR)	€.	0	0	0
50530010110000	4.20.25.10.110.800.00.000	Ruolo Sanitario - T.INDETERMINATO- - Personale comparto - Altri costi del personale)	€.	0		0
50530020010000	4.20.25.10.112.010.00.000	Ruolo Sanitario - T.DETERMINATO- - Personale comparto - Competenze fisse)	€.	0		0
50530020020000	4.20.25.10.112.020.00.000	Ruolo Sanitario - T.DETERMINATO- - Personale comparto - Straordinario)	€.	0		0
50530020030000	4.20.25.10.112.030.00.000	Ruolo Sanitario - T.DETERMINATO- - Personale comparto - Indennità varie)	€.	0		0
50530020040000	4.20.25.10.112.035.00.000	Ruolo Sanitario - T.DETERMINATO- - Personale comparto - Incentivazione alla produttività collettiva)	€.	0		0
50530020060000	4.20.25.10.112.050.00.000	Ruolo Sanitario - T.DETERMINATO- - Personale comparto - Risorse aggiuntive regionali)	€.	0		0
50530020080000	4.20.25.10.112.110.00.000	Ruolo Sanitario - T.DETERMINATO- - Personale comparto - Oneri sociali*)	€.	0		0
50530020110000	4.20.25.10.112.800.00.000	Ruolo Sanitario - T.DETERMINATO- - Personale comparto - Altri costi del personale)	€.	0		0

5060000000000000	4.20.25.20.000.000.00.000	B.6 Personale del ruolo professionale - Totale	€.	-	-	0
------------------	---------------------------	--	----	---	---	---

COD_COGE_NI	COD_COGE_NI_old	Descrizione	Valore Netto al 31/12/2023	Valore Netto al 31/12/2024	Variazione
50640010010000	4.20.25.20.020.010.00.000	Ruolo professionale - T.INDETERMINATO- Personale dirigente - Competenze fisse)	€.	0	0
50640010020000	4.20.25.20.020.020.00.000	Ruolo professionale - T.INDETERMINATO- Personale dirigente - Straordinario)	€.	0	0
50640010030000	4.20.25.20.020.025.00.000	Ruolo professionale - T.INDETERMINATO- Personale dirigente - Retr. Posizione)	€.	0	0
50640010040000	4.20.25.20.020.030.00.000	Ruolo professionale - T.INDETERMINATO- Personale dirigente - Indennità varie)	€.	0	0
50640010050000	4.20.25.20.020.040.00.000	Ruolo professionale - T.INDETERMINATO- Personale dirigente - Competenze Personale comandato)	€.	0	0
50640010060000	4.20.25.20.020.050.00.000	Ruolo professionale - T.INDETERMINATO- Personale dirigente - Incentivazione (retribuzione di risultato)	€.	0	0
50640010070000	4.20.25.20.020.060.00.000	Ruolo professionale - T.INDETERMINATO- Personale dirigente - Risorse aggiuntive regionali)	€.	0	0
50640010090000	4.20.25.20.020.110.00.000	Ruolo professionale - T.INDETERMINATO- Personale dirigente - Oneri sociali*)	€.	0	0
50640010120000	4.20.25.20.020.800.00.000	Ruolo professionale - T.INDETERMINATO- Personale dirigente - Altri costi del Ruolo professionale -)	€.	0	0
50640020010000	4.20.25.20.022.010.00.000	Ruolo professionale - T.DETERMINATO- Personale dirigente - Competenze fisse)	€.	0	0



50640020030000	4.20.25.20.022.025.00.000	Ruolo professionale - T.DETERMINATO- Personale dirigente - Retr. Posizione)	€.	0		0
50640020040000	4.20.25.20.022.030.00.000	Ruolo professionale - T.DETERMINATO- Personale dirigente - Indennità varie)	€.	0		0
50640020060000	4.20.25.20.022.050.00.000	Ruolo professionale - T.DETERMINATO- Personale dirigente - Incentivazione (retribuzione di risultato)	€.	0		0
50640020070000	4.20.25.20.022.060.00.000	Ruolo professionale - T.DETERMINATO- Personale dirigente - Risorse aggiuntive regionali)	€.	0		0
50640020090000	4.20.25.20.022.110.00.000	Ruolo professionale - T.DETERMINATO- Personale dirigente - Oneri sociali*)	€.	0		0
50645010050000	4.20.25.20.110.040.00.000	Ruolo professionale - T.INDETERMINATO - Personale comparto - Competenze	€.	0		0
50645010110000	4.20.25.20.110.800.00.000	Ruolo professionale - T.INDETERMINATO - Personale comparto - Altri costi del personale)	€.	0		0
50645020030000	4.20.25.20.112.030.00.000	Ruolo professionale - T.DETERMINATO - Personale comparto - Indennità varie)	€.	0		0

50700000000000	4.20.25.30.000.000.00.000	B.7 Personale del ruolo tecnico - Totale	€.	16,169	-	(16,169)
----------------	---------------------------	--	----	--------	---	----------

COD_COGE_NI	COD_COGE_NI_old	Descrizione		Valore Netto al 31/12/2023	Valore Netto al 31/12/2024	Variazione
50750010010000	4.20.25.30.020.010.00.000	Ruolo tecnico - T.INDETERMINATO - - Personale dirigente - Competenze fisse)	€.	0		0
50750010020000	4.20.25.30.020.020.00.000	Ruolo tecnico - T.INDETERMINATO - - Personale dirigente - Straordinario)	€.	0		0
50750010030000	4.20.25.30.020.025.00.000	Ruolo tecnico - T.INDETERMINATO - - Personale dirigente - Retr. Posizione)	€.	0		0
50750010040000	4.20.25.30.020.030.00.000	Ruolo tecnico - T.INDETERMINATO - - Personale dirigente - Indennità varie)	€.	0		0
50750010050000	4.20.25.30.020.040.00.000	Ruolo tecnico - T.INDETERMINATO - - Personale dirigente - Competenze Ruolo tecnico - Personale comandato)	€.	0		0
50750010060000	4.20.25.30.020.050.00.000	Ruolo tecnico - T.INDETERMINATO - - Personale dirigente - Incentivazione (retribuzione di risultato)	€.	0		0
50750010070000	4.20.25.30.020.060.00.000	Ruolo tecnico - T.INDETERMINATO - - Personale dirigente - Risorse aggiuntive regionali)	€.	0		0
50750010090000	4.20.25.30.020.110.00.000	Ruolo tecnico - T.INDETERMINATO - - Personale dirigente - Oneri sociali*)	€.	0		0
50750020010000	4.20.25.30.022.010.00.000	Ruolo tecnico - T.DETERMINATO - - Personale dirigente - Competenze fisse)	€.	0		0
50750020020000	4.20.25.30.022.020.00.000	Ruolo tecnico - T.DETERMINATO - - Personale dirigente - Straordinario)	€.	0		0
50755010030000	4.20.25.30.022.025.00.000	Ruolo tecnico - T.DETERMINATO - - Personale dirigente - Retr. Posizione)	€.	0		0
50750020050000	4.20.25.30.022.050.00.000	Ruolo tecnico - T.DETERMINATO - - Personale dirigente - Incentivazione (retribuzione di risultato)	€.	0		0
50750020060000	4.20.25.30.022.060.00.000	Ruolo tecnico - T.DETERMINATO - - Personale dirigente - Risorse aggiuntive regionali)	€.	0		0



50750020080000	4.20.25.30.022.110.00.000	Ruolo tecnico - T.DETERMINATO - - Personale dirigente - Oneri sociali*)	€.	0		0
50755010010000	4.20.25.30.110.010.00.000	Ruolo tecnico - T.INDETERMINATO - - Personale comparto - Competenze fisse)	€.	0		0
50755010020000	4.20.25.30.110.020.00.000	Ruolo tecnico - T.INDETERMINATO - - Personale comparto - Straordinario)	€.	0		0
50755010040000	4.20.25.30.110.030.00.000	Ruolo tecnico - T.INDETERMINATO - - Personale comparto - Indennità varie)	€.	0		0
50755010050000	4.20.25.30.110.035.00.000	Ruolo tecnico - T.INDETERMINATO - - Personale comparto - Incentivazione alla produttività collettiva)	€.	0		0
50755010060000	4.20.25.30.110.040.00.000	Ruolo tecnico - T.INDETERMINATO - - Personale comparto - Competenze	€.	0		0
50755010070000	4.20.25.30.110.050.00.000	Ruolo tecnico - T.INDETERMINATO - - Personale comparto - Risorse aggiuntive regionali)	€.	0		0
50755010090000	4.20.25.30.110.110.00.000	Ruolo tecnico - T.INDETERMINATO - - Personale comparto - Oneri sociali*)	€.	0		0
50755010100000	4.20.25.30.110.210.00.000	Ruolo tecnico - T.INDETERMINATO - - Personale comparto - Accantonamento a TFR)	€.	0	0	0
50755010120000	4.20.25.30.110.800.00.000	Ruolo tecnico - T.INDETERMINATO - - Personale comparto - Altri costi del personale)	€.	0		0
50755020010000	4.20.25.30.112.010.00.000	Ruolo tecnico - T.DETERMINATO - - Personale comparto - Competenze fisse)	€.	12,359		(12,359)
50755020020000	4.20.25.30.112.020.00.000	Ruolo tecnico - T.DETERMINATO - - Personale comparto - Straordinario)	€.	0		0
50755020030000	4.20.25.30.112.030.00.000	Ruolo tecnico - T.DETERMINATO - - Personale comparto - Indennità varie)	€.	0		0
50755020040000	4.20.25.30.112.035.00.000	Ruolo tecnico - T.DETERMINATO - - Personale comparto - Incentivazione alla produttività collettiva)	€.	0		0
50755020060000	4.20.25.30.112.050.00.000	Ruolo tecnico - T.DETERMINATO - - Personale comparto - Risorse aggiuntive regionali)	€.	0		0
50755020080000	4.20.25.30.112.110.00.000	Ruolo tecnico - T.DETERMINATO - - Personale comparto - Oneri sociali*)	€.	3,810		(3,810)
50755020110000	4.20.25.30.112.800.00.000	Ruolo tecnico - T.DETERMINATO - - Personale comparto - Altri costi del personale)	€.	0		0

5080000000000000	4.20.25.40.000.000.00.000	B.8 Personale del ruolo amministrativo - Totale	€.	33,892	47,587	13,695
------------------	---------------------------	---	----	--------	--------	--------

COD_COGE_NI	COD_COGE_NI_old	Descrizione	Valore Netto al 31/12/2023	Valore Netto al 31/12/2024	Variazione
50860010010000	4.20.25.40.020.010.00.000	Ruolo amministrativo - T.INDETERMINATO - Personale dirigente - Competenze fisse)	€.	0	0
50860010020000	4.20.25.40.020.020.00.000	Ruolo amministrativo - T.INDETERMINATO - Personale dirigente - Straordinario)	€.	0	0
50860010030000	4.20.25.40.020.025.00.000	Ruolo amministrativo - T.INDETERMINATO - Personale dirigente - Retr. Posizione)	€.	0	0
50860010040000	4.20.25.40.020.030.00.000	Ruolo amministrativo - T.INDETERMINATO - Personale dirigente - Indennità varie)	€.	0	0



50860010050000	4.20.25.40.020.040.00.000	Ruolo amministrativo - T.INDETERMINATO - Personale dirigente - Competenze	€.	0		0
50860010060000	4.20.25.40.020.050.00.000	Ruolo amministrativo - T.INDETERMINATO - Personale comandante	€.	0		0
50860010070000	4.20.25.40.020.060.00.000	Incentivazione (retribuzione di risultato)	€.	0		0
50860010090000	4.20.25.40.020.110.00.000	Ruolo amministrativo - T.INDETERMINATO - Personale dirigente - Risorse aggiuntive regionali	€.	0		0
50860010120000	4.20.25.40.022.010.00.000	Ruolo amministrativo - T.DETERMINATO - Personale dirigente - Oneri sociali*)	€.	0		0
50860020030000	4.20.25.40.022.025.00.000	Ruolo amministrativo - T.INDETERMINATO - Personale dirigente - Altri costi del	€.	0		0
50860020060000	4.20.25.40.022.050.00.000	Ruolo amministrativo - T.DETERMINATO - Personale dirigente - Competenze	€.	0		0
50860020070000	4.20.25.40.022.060.00.000	Ruolo amministrativo - T.DETERMINATO - Personale dirigente - Retr.	€.	0		0
50860020090000	4.20.25.40.022.110.00.000	Ruolo amministrativo - T.DETERMINATO - Personale dirigente - Oneri sociali*)	€.	0		0
50865010010000	4.20.25.40.110.010.00.000	Ruolo amministrativo - T.INDETERMINATO - Personale comparto - Competenze	€.	0		0
50865010020000	4.20.25.40.110.020.00.000	Ruolo amministrativo - T.INDETERMINATO - Personale comparto - Straordinario	€.	0		0
50865010030000	4.20.25.40.110.030.00.000	Ruolo amministrativo - T.INDETERMINATO - Personale comparto - Indennità	€.	0		0
50865010040000	4.20.25.40.110.035.00.000	Ruolo amministrativo - T.INDETERMINATO - Personale comparto - Incentivazione	€.	0		0
50865010050000	4.20.25.40.110.040.00.000	Ruolo amministrativo - T.INDETERMINATO - Personale comparto - Competenze	€.	0		0
50865010060000	4.20.25.40.110.050.00.000	Ruolo amministrativo - T.INDETERMINATO - Personale comparto - Risorse	€.	0		0
50865010080000	4.20.25.40.110.110.00.000	Ruolo amministrativo - T.INDETERMINATO - Personale comparto - Oneri	€.	0		0
50865010090000	4.20.25.40.110.210.00.000	Ruolo amministrativo - T.INDETERMINATO - Personale comparto - Accantonamento a TFR)	€.	0	0	0
50865010110000	4.20.25.40.110.800.00.000	Ruolo amministrativo - T.INDETERMINATO - Personale comparto - Altri costi del	€.	0		0
50865020010000	4.20.25.40.112.010.00.000	Ruolo amministrativo - T.DETERMINATO - Personale comparto - Competenze	€.	22,556	33,459	10,903
50865020020000	4.20.25.40.112.020.00.000	Ruolo amministrativo - T.DETERMINATO - Personale comparto - Straordinario)	€.	357	628	271
50865020030000	4.20.25.40.112.030.00.000	Ruolo amministrativo - T.DETERMINATO - Personale comparto - Indennità	€.	0		0
50865020040000	4.20.25.40.112.035.00.000	Ruolo amministrativo - T.DETERMINATO - Personale comparto - Incentivazione	€.	2,744	2,500	(244)
50865020060000	4.20.25.40.112.050.00.000	Ruolo amministrativo - T.DETERMINATO - Personale comparto - Risorse	€.	464	0	(464)
50865020080000	4.20.25.40.112.110.00.000	Ruolo amministrativo - T.DETERMINATO - Personale comparto - Oneri sociali*)	€.	7,771	11,000	3,229



50865020110000	4.20.25.40.112.800.00.000	Ruolo amministrativo - T.DETERMINATO - Personale comparto - Altri costi del personale)	€.	0		0
509000000000000	4.20.30.00.000.000.00.000	B.9 Oneri diversi di gestione - Totale	€.	30	36	6
COD_COGE_NI	COD_COGE_NI_ald	Descrizione		Valore Netto al 31/12/2023	Valore Netto al 31/12/2024	Variazione
50910010000000	4.20.30.10.010.000.00.000	Imposte e tasse (escluse Irap e Ires)	€.	30	36	6
50930030000000	4.20.30.30.010.000.00.000	Rimborso spese organi societari)	€.	0		0
50940010000000	4.20.30.40.010.000.00.000	Indennità, rimborso spese e oneri sociali per il direttore generale, direttore sanitario, direttore amministrativo e componenti del collegio sindacale	€.	0		
50940020000000	4.20.30.40.012.000.00.000	Indennità, rimborso spese e oneri sociali per il direttore generale, direttore sanitario, direttore amministrativo e componenti del collegio sindacale v/ATS. ASST, Fondazioni d/Regione	€.	0		
50950010000000	4.20.30.50.010.000.00.000	Multe, ammende, penali, arbitraggi, risarcimenti	€.	0		0
50950030000000	4.20.30.50.030.000.00.000	Commissioni e spese bancarie	€.	0		0
50950040000000	4.20.30.50.040.000.00.000	Abbonamenti, acquisti di libri, riviste e giornali)	€.	0		0
50950060000000	4.20.30.50.080.000.00.000	Altri Oneri diversi di gestione)	€.	0		0
50950070000000	4.20.30.50.085.000.00.000	Altri Oneri diversi di gestione servizi socio-sanitari ASSI)	€.	0		
50960020000000	4.20.30.90.095.000.00.000	Altri oneri diversi di gestione da ATS/ASST/IRCCS della Regione	€.	0		0
50970010000000	4.20.30.90.100.000.00.000	Altri oneri diversi di gestione - per Autotassicurazione	€.	0		0
			Valore Netto al 31/12/2023		Valore Netto al 31/12/2024	Variazione
50999999999999	4.20.40.00.000.000.00.000	B.10-13) Totale Ammortamenti e svalutazioni	€.	8,822	10,000	1,178
51000000000000	4.20.40.10.000.000.00.000	B.10) Ammortamenti delle immobilizzazioni immateriali - Totale	€.	8,822	10,000	1,178
51010000000000	4.20.40.10.010.000.00.000	B.10 (1) Ammortamenti immobilizzazioni immateriali - Totale	€.	8,822	10,000	1,178



COD_COGE_NI	COD_COGE_NI_old	Descrizione		Valore Netto al 31/12/2023	Valore Netto al 31/12/2024	Variazione
51010010000000	4.20.40.10.010.010.00.000	Ammortamenti immobilizzazioni immateriali)	€.	8,822	10,000	1,178
COD_COGE_NI	COD_COGE_NI_old	Descrizione		Valore Netto al 31/12/2023	Valore Netto al 31/12/2024	Variazione
51020010000000	4.20.40.10.020.010.00.000	Svalutazione immobilizzazioni immateriali	€.	0		0
51100000000000	4.20.40.20.000.000.00.000	B.11) Ammortamento dei fabbricati - Totale	€.	0	0	0
51110000000000	4.20.40.20.010.000.00.000	B.11 (1) Ammortamenti dei fabbricati - Totale	€.	-	0	0
COD_COGE_NI	COD_COGE_NI_old	Descrizione		Valore Netto al 31/12/2023	Valore Netto al 31/12/2024	Variazione
51110010000000	4.20.40.20.010.010.00.000	Ammortamento dei Fabbricati disponibili)	€.	0		0
51110020000000	4.20.40.20.010.020.00.000	Ammortamento dei Fabbricati indisponibili)	€.	0		0
51120000000000	4.20.40.20.020.000.00.000	B.11 (2) Svalutazione dei fabbricati - Totale	€.	-	0	0
COD_COGE_NI	COD_COGE_NI_old	Descrizione		Valore Netto al 31/12/2023	Valore Netto al 31/12/2024	Variazione
51120010000000	4.20.40.20.020.010.00.000	Svalutazione dei Terreni e Fabbricati disponibili	€.	0		0
51120020000000	4.20.40.20.020.020.00.000	Svalutazione dei Terreni e Fabbricati indisponibili	€.	0		0
51200000000000	4.20.40.30.000.000.00.000	B.12) Ammortamenti delle altre immobilizzazioni materiali - Totale	€.	0	0	0



51210000000000	4.20.40.30.010.000.00.000	B.12) (1) Ammortamenti delle altre immobilizzazioni materiali - Totale	€.	-	-	-
COD_COGE_NI	COD_COGE_NI_old	Descrizione		Valore Netto al 31/12/2023	Valore Netto al 31/12/2024	Variazione
51210010000000	4.20.40.30.010.010.00.000	Ammortamenti delle altre immobilizzazioni materiali)	€.	0		0
51210020000000	4.20.40.30.010.015.00.000	Ammortamenti delle immobilizzazioni materiali - attrezzature protesica)	€.	0		0
51220000000000	4.20.40.30.020.000.00.000	B.12) (2) Svalutazione delle altre immobilizzazioni materiali - Totale	€.	-	-	-
COD_COGE_NI	COD_COGE_NI_old	Descrizione		Valore Netto al 31/12/2023	Valore Netto al 31/12/2024	Variazione
51220010000000	4.20.40.30.020.010.00.000	Svalutazioni delle altre immobilizzazioni materiali	€.	0		0
51220020000000	4.20.40.30.020.015.00.000	Svalutazioni delle immobilizzazioni materiali - attrezzature protesica	€.	0		0
51300000000000	4.20.40.40.000.000.00.000	B.13 Svalutazione dei crediti - Totale	€.	-	-	0
COD_COGE_NI	COD_COGE	Descrizione		Valore Netto al 31/12/2023	Valore Netto al 31/12/2024	Variazione
51310010000000	4.20.40.40.010.000.00.000	Svalutazione dei crediti	€.	0		0
51400000000000	4.20.50.00.000.000.00.000	B.14 Variazione delle rimanenze - Totale	€.	0	0	0
51410000000000	4.20.50.10.000.000.00.000	B.14.A Variazione rimanenze sanitarie - Totale	€.	-	-	0
COD_COGE_NI	COD_COGE_NI_old	Descrizione		Valore Netto al 31/12/2023	Valore Netto al 31/12/2024	Variazione
51410010010010	4.20.50.10.005.010.01.050	Farmaceutici: Specialità Medicinali (File F escluso HCV)	€.	0		0
51410010010020	4.20.50.10.005.010.01.070	Farmaceutici: Specialità Medicinali (HCV)	€.	0		0



51410010020010	4.20.50.10.005.010.02.000	Farmaceutici: Specialità Medicinali (altro: farmaci ospedalieri)	€.	0		0
51410050010010	4.20.50.10.020.010.00.000	Prodotti dietetici	€.	0		0
51410050010020	4.20.50.10.025.010.00.000	Dispositivi medici: Cnd W - Materiali Diagnostici in vitro	€.	0		0
51410060010010	4.20.50.10.030.010.00.000	Dispositivi medici: Cnd Z - Materiali diagnostici (materiale per apparecchiature sanitarie e relativi componenti)	€.	0		0
51410060010020	4.20.50.10.030.020.00.000	Prodotti chimici: Materiali diagnostici (senza Cnd)	€.	0		0
51410070010010	4.20.50.10.035.011.00.000	Dispositivi Medici: Cnd A - Dispositivi da somministrazione, prelievo e raccolta	€.	0		0
51410070010020	4.20.50.10.035.012.00.000	Dispositivi Medici: Cnd K, L - Strumentario chirurgico	€.	0		0
51410070010030	4.20.50.10.035.013.00.000	Dispositivi Medici: Cnd H - Dispositivi di sutura	€.	0		0
51410070010040	4.20.50.10.035.014.00.000	Dispositivi Medici: Cnd M - Dispositivi per medicazioni generali e specialistiche	€.	0		0
51410070010050	4.20.50.10.035.015.00.000	Dispositivi Medici: Cnd T - Dispositivi di protezione e ausili per incontinenza (d. lgs. 46/97)	€.	0		0
51410070010060	4.20.50.10.035.016.00.000	Dispositivi Medici: Cnd Y - Supporti o ausili tecnici per persone disabili	€.	0		0
51410070010070	4.20.50.10.035.017.00.000	Dispositivi Medici: Cnd B; G; N; Q; R; U - Presidi medico-chirurgici specialistici	€.	0		0
51410070010080	4.20.50.10.035.018.00.000	Dispositivi Medici: Cnd D; S; V - Disinfettanti, prodotti per sterilizzazione e dispositivi vari	€.	0		0
51410070010090	4.20.50.10.035.020.00.000	Dispositivi medici: Cnd C - Dispositivi per appar. Cardiocircolatorio	€.	0		0
51410070010100	4.20.50.10.035.030.00.000	Dispositivi medici con repertorio e senza CND (tipo 2, kit)	€.	0		0
51410070010110	4.20.50.10.035.040.00.000	Dispositivi medici non registrati in Italia (senza repertorio e con CND assimilabile)	€.	0		0
51410070020010	4.20.50.10.040.010.00.000	Materiale chirurgico per uso veterinario	€.	0		0
51410070050020	4.20.50.10.055.020.00.000	Materiali per la profilassi igienico-sanitari: vaccini	€.	0		0
51410070060010	4.20.50.10.060.010.00.000	Prodotti farmaceutici per uso veterinario	€.	0		0
51410070080010	4.20.50.10.080.010.00.000	Altri beni e prodotti sanitari (PRODOTTI SENZA REPERTORIO E/O CND)	€.	0		0
51420000000000	4.20.50.20.000.000.00.000	B.14.B Variazione rimanenze non sanitarie - Totale	€.	-	0	0

COD_COGE_NI	COD_COGE_NI_old	Descrizione	Valore Netto al 31/12/2023	Valore Netto al 31/12/2024	Variazione
51420010010000	4.20.50.20.005.010.00.000	Prodotti alimentari	€.	0	0
51420020010000	4.20.50.20.010.010.00.000	Materiale di guardaroba, di pulizia e di convivenza in genere	€.	0	0



51420030010000	4.20.50.20.015.010.00.000	Carburante	€.	0	0
51420030020000	4.20.50.20.015.020.00.000	Combustibili	€.	0	0
51420040010000	4.20.50.20.020.010.00.000	Cancelleria e stampati	€.	0	0
51420040020000	4.20.50.20.025.010.00.000	Materiale per EDP	€.	0	0
51420050010000	4.20.50.20.030.010.00.000	Materiale per manutenzioni e riparazioni immobili	€.	0	0
51420050030000	4.20.50.20.030.030.00.000	Materiale per manutenzioni e riparazioni attrez. Tecnico economici	€.	0	0
51420060010000	4.20.50.20.080.010.00.000	Altri beni non sanitari	€.	0	0

515000000000000	4.20.60.00.000.000.00.000	B.15 Accantonamenti tipici dell'esercizio - Totale	€.	5,654,513	6,505,915	851,402
-----------------	---------------------------	--	----	-----------	-----------	---------

COD_COGE_NI	COD_COGE_NI_old	Descrizione		Valore Netto al 31/12/2023	Valore Netto al 31/12/2024	Variazione
51510010000000	4.20.60.10.010.000.00.000	Accantonamenti per cause civili ed oneri processuali)	€.	0		0
51510020000000	4.20.60.10.020.000.00.000	Accantonamenti per contenzioso personale dipendente)	€.	0		0
51510030000000	4.20.60.10.030.000.00.000	Accantonamenti per rischi connessi all'acquisto di prestazioni sanitarie da privato)	€.	0		0
51510040000000	4.20.60.10.040.000.00.000	Accantonamenti per copertura diretta dei rischi (autoassicurazione)	€.	0		0
51510050000000	4.20.60.10.040.100.00.000	Accantonamenti per copertura diretta dei rischi (autoassicurazione)	€.	0		0
51510060000000	4.20.60.10.040.200.00.000	Accantonamenti per franchigia assicurativa	€.	0		0
51510070000000	4.20.60.10.080.000.00.000	Altri accantonamenti per rischi)	€.	0		0
51520010000000	4.20.60.20.010.000.00.000	Accantonamento al fondo premio per operosità medici SUMAI	€.	0		0
51530010000000	4.20.60.30.010.000.00.000	Accantonamenti per interessi di mora)	€.	0		0
51540010000000	4.20.60.40.010.000.00.000	Acc. Rinnovi convenzioni MMG/Pls/MCA ed altri)	€.	0		0
51540020000000	4.20.60.40.020.000.00.000	Acc. Rinnovi contratt. - dirigenza medica)	€.	0		0
51540030000000	4.20.60.40.030.000.00.000	Acc. Rinnovi contratt. - dirigenza non medica)	€.	0		0
51540040000000	4.20.60.40.040.000.00.000	Acc. Rinnovi contratt.: - comparto)	€.	0		0
51540050000000	4.20.60.40.041.000.00.000	Acc. per Fondi integrativi pensione	€.	0		0
51550010000000	4.20.60.50.005.000.00.000	Accantonamenti per quote inutilizzate contributi da Regione e Prov. Aut. per quota F.S. indistinto finalizzato	€.	0		0
51550070000000	4.20.60.50.030.000.00.000	Accantonamenti per quote inutilizzate contributi vincolati dell'esercizio da soggetti pubblici (extra fondo) Vincolati	€.	5,652,963	6,505,156	852,193



51550120000000	4.20.60.50.080.000.00.000	Accantonamenti per quote inutilizzate contributi vincolati dell'esercizio da privati (altro)	€.	1.550	759	(791)
51550140000000	4.20.60.50.090.000.00.000	Accantonamenti per quote inutilizzate contributi da soggetti privati per ricerca	€.	0		0
51560010000000	4.20.60.80.010.000.00.000	Altri accantonamenti	€.	0	0	0
51560010100000	4.20.60.80.010.100.00.000	Accantonamenti libera professione	€.	0		0
51560010200000	4.20.60.80.010.200.00.000	Altri accantonamenti altro	€.	0		0
51560020000000	4.20.60.80.015.000.00.000	Altri accantonamenti ASSI	€.	0		0

6000000000000000	5.00.00.00.000.000.00.000	C) PROVENTI ED ONERI FINANZIARI	€.	0	0	0
------------------	---------------------------	---------------------------------	----	---	---	---

60599999999999	5.10.00.00.000.000.00.000	C) PROVENTI FINANZIARI (Parziale)	€.	0	0	0
----------------	---------------------------	-----------------------------------	----	---	---	---

6100000000000000	5.10.10.00.000.000.00.000	C.1 Interessi attivi - Totale	€.	0	0	0
------------------	---------------------------	-------------------------------	----	---	---	---

COD_COGE_NI	COD_COGE_NI_old	Descrizione	Valore Netto al 31/12/2023	Valore Netto al 31/12/2024	Variazione
61010010000000	5.10.10.10.010.000.00.000	Interessi attivi su c/tesoreria	0		0
61020020000000	5.10.10.20.020.000.00.000	Interessi attivi su c/c postali	0		0
61040010000000	5.10.10.30.080.000.00.000	Altri interessi attivi)	0		0
61050010000000	5.10.10.30.090.000.00.000	Interessi attivi verso ATS-ASST-Fondazioni della Regione	0		0

6200000000000000	5.10.20.00.000.000.00.000	C.2 Altri proventi finanziari - Totale	€.	0	0	0
------------------	---------------------------	--	----	---	---	---

COD_COGE_NI	COD_COGE_NI_old	Descrizione	Valore Netto al 31/12/2023	Valore Netto al 31/12/2024	Variazione
62010000000000	5.10.20.10.000.000.00.000	Proventi da partecipazioni	0		0
62020000000000	5.10.20.20.000.000.00.000	Proventi finanziari da crediti iscritti nelle immobilizzazioni	0		0



6203000000000000	5.10.20.30.000.000.00.000	Proventi finanziari da titoli iscritti nelle immobilizzazioni	€.	0	0
6204000000000000	5.10.20.40.000.000.00.000	Altri proventi finanziari diversi dai precedenti)	€.	0	0
6205000000000000	5.10.20.50.000.000.00.000	Utili su cambi	€.	0	0

6259999999999999	5.20.00.00.000.000.00.000	C) ONERI FINANZIARI (Parziale)	€.	0	0
------------------	---------------------------	--------------------------------	----	---	---

6300000000000000	5.20.10.00.000.000.00.000	C.3 Interessi passivi - Totale	€.	0	0
------------------	---------------------------	--------------------------------	----	---	---

COD_COGE_NI	COD_COGE_NI_old	Descrizione	Valore Netto al 31/12/2023	Valore Netto al 31/12/2024	Variazione
63010010000000	5.20.10.10.010.000.00.000	Interessi passivi su c/c tesoreria	€.	0	0
63030010000000	5.20.10.30.010.000.00.000	Interessi passivi verso fornitori	€.	0	0
63030020000000	5.20.10.30.020.000.00.000	Interessi passivi di mora	€.	0	0
63030030000000	5.20.10.30.030.000.00.000	Interessi passivi canoni di leasing	€.	0	0
63030040000000	5.20.10.30.070.000.00.000	Altri interessi passivi)	€.	0	0
63030050000000	5.20.10.30.080.000.00.000	Interessi passivi verso ATS-ASST-Fondazioni della Regione	€.	0	0

6400000000000000	5.20.20.00.000.000.00.000	C.4 Altri oneri finanziari - Totale	€.	0	0
------------------	---------------------------	-------------------------------------	----	---	---

COD_COGE_NI	COD_COGE_NI_old	Descrizione	Valore Netto al 31/12/2023	Valore Netto al 31/12/2024	Variazione
-------------	-----------------	-------------	----------------------------	----------------------------	------------

7000000000000000	6.00.00.00.000.000.00.000	D) RETTIFICHE DI VALORE DI ATTIVITA' FINANZIARIE	€.	0	0
------------------	---------------------------	--	----	---	---

7100000000000000	6.10.00.00.000.000.00.000	D.1 Rivalutazioni - Totale	€.	-	0
------------------	---------------------------	----------------------------	----	---	---



COD_COGE_NI	COD_COGE_NI_old	Descrizione	Valore Netto al 31/12/2023	Valore Netto al 31/12/2024	Variazione
7101000000000000	6.10.10.00.000.000.00.000	Di partecipazioni	0	0	0
7102000000000000	6.10.20.00.000.000.00.000	Di immobilizzazioni finanziarie che non costituiscono immobilizzazioni	0	0	0
7103000000000000	6.10.80.00.000.000.00.000	Altro	0	0	0
7200000000000000	6.20.00.00.000.000.00.000	D.2 Svalutazioni - Totale	-	-	0

COD_COGE_NI	COD_COGE_NI_old	Descrizione	Valore Netto al 31/12/2023	Valore Netto al 31/12/2024	Variazione
7201000000000000	6.20.10.00.000.000.00.000	Di partecipazioni	0	0	0
7202000000000000	6.20.20.00.000.000.00.000	Di immobilizzazioni finanziarie che non costituiscono immobilizzazioni	0	0	0
7203000000000000	6.20.80.00.000.000.00.000	Altro	0	0	0

	Valore Netto al 31/12/2023	Valore Netto al 31/12/2024	Variazione
E) PROVENTI E ONERI STRAORDINARI	388	0	(388)
E.1) Proventi Straordinari - Totale	1,246	-	(1,246)

COD_COGE_NI	COD_COGE_NI_old	Descrizione	Valore Netto al 31/12/2023	Valore Netto al 31/12/2024	Variazione
81010005010000	7.10.10.10.000.000.00.000	Plusvalenze da cessione di beni	0	0	0
81010005020000	7.10.10.20.000.000.00.000	Plusvalenze da ATS-ASST-Fondazioni della Regione	0	0	0
81010005030000	7.10.10.80.000.000.00.000	Altre plusvalenze	0	0	0
810100030010000	7.10.30.10.000.000.00.000	Sopravvenienze e insussistenze attive verso ATS/ASST/Fondazioni della Regione	0	0	0
810100030010010	7.10.30.10.100.000.00.000	Sopravvenienze attive verso ATS/ASST/Fondazioni della Regione	0	0	0
810100030010020	7.10.30.10.200.000.00.000	Insussistenze attive verso ATS/ASST/Fondazioni della Regione	0	0	0
810100040010010	7.10.30.20.100.000.00.000	Sopravvenienze attive v/terzi relative alla mobilità extraregionale	0	0	0
810100040010020	7.10.30.20.200.000.00.000	Insussistenze attive v/terzi relative alla mobilità extraregionale	0	0	0
810100050010000	7.10.30.30.000.000.00.000	Sopravvenienze e insussistenze attive v/terzi relative al personale	0	0	0
810100050010010	7.10.30.30.100.000.00.000	Sopravvenienze attive v/terzi relative al personale	0	0	0
810100050010020	7.10.30.30.200.000.00.000	Insussistenze attive v/terzi relative al personale	0	0	0
810100060010000	7.10.30.40.000.000.00.000	Sopravvenienze e insussistenze attive v/terzi relative alle convenzioni con medici di base	0	0	0

81010060010010	7.10.30.40.100.000.00.000	Soppravvenienze attive v/terzi relative alle convenzioni con medici di base	€.	0	0
81010060010020	7.10.30.40.200.000.00.000	Insussistenze attive v/terzi relative alle convenzioni con medici di base	€.	0	0
81010070010000	7.10.30.50.000.000.00.000	Soppravvenienze e insussistenze attive v/terzi relative alle convenzioni per la specialistica	€.	0	0
81010070010010	7.10.30.50.100.000.00.000	Soppravvenienze attive v/terzi relative alle convenzioni per la specialistica	€.	0	0
81010070010020	7.10.30.50.200.000.00.000	Insussistenze attive v/terzi relative alle convenzioni per la specialistica	€.	0	0
81010080010000	7.10.30.60.000.000.00.000	Soppravvenienze e insussistenze attive v/terzi relative all'acquisto prestaz. Sanitarie da operatori accreditati	€.	0	0
81010080010010	7.10.30.60.100.000.00.000	Soppravvenienze attive v/terzi relative all'acquisto prestaz. Sanitarie da operatori accreditati	€.	0	0
81010080010020	7.10.30.60.200.000.00.000	Insussistenze attive v/terzi relative all'acquisto prestaz. Sanitarie da operatori accreditati	€.	0	0
81010090010000	7.10.30.70.000.000.00.000	Soppravvenienze e insussistenze attive v/terzi relative all'acquisto di beni e servizi	€.	0	0
81010090010010	7.10.30.70.100.000.00.000	Soppravvenienze attive v/terzi relative all'acquisto di beni e servizi	€.	0	0
81010090010020	7.10.30.70.200.000.00.000	Insussistenze attive v/terzi relative all'acquisto di beni e servizi	€.	0	0
81010100010000	7.10.30.80.000.000.00.000	Altre soppravvenienze e insussistenze attive v/terzi	€.	1,246	(1,246)
81010100010010	7.10.30.80.100.000.00.000	Altre soppravvenienze e insussistenze attive v/terzi	€.	1,246	(1,246)
81010100010011	7.10.30.80.100.000.11.000	Altre soppravvenienze e insussistenze attive v/terzi	€.	0	0
81010100010020	7.10.30.80.200.000.00.000	Altre insussistenze attive v/terzi	€.	0	0
81010110000000	7.10.50.10.000.000.00.000	Rivalutazioni economiche	€.	0	0
81010120000000	7.10.80.10.000.000.00.000	Altri proventi Straordinari	€.	0	0

82000000000000	7.20.00.00.000.000.00.000	E.2) Oneri Straordinari - Totale	€.	858	(858)
----------------	---------------------------	----------------------------------	----	-----	-------

COD_COGE_NI	COD_COGE_NI_old	Descrizione	Valore Netto al 31/12/2023	Valore Netto al 31/12/2024	Variazione
82010005010000	7.20.10.10.000.000.00.000	Minusvalenze	€.	0	0
82010020010000	7.20.30.10.000.000.00.000	Oneri da cause civili	€.	0	0
82010030010010	7.20.40.10.100.000.00.000	Soppravvenienze passive verso ATS/ASST/Fondazioni della Regione relative alla mobilità intraregionale	€.	0	0
82010030010020	7.20.40.10.200.000.00.000	Insussistenze passive verso ATS/ASST/Fondazioni della Regione relative alla mobilità intraregionale	€.	0	0
82010040010000	7.20.40.15.000.000.00.000	Altre soppravvenienze e insussistenze passive verso ATS/ASST/Fondazioni della Regione	€.	0	0
82010040010010	7.20.40.15.100.000.00.000	Altre soppravvenienze passive verso ATS/ASST/Fondazioni della Regione	€.	0	0
82010040010020	7.20.40.15.200.000.00.000	Insussistenze passive verso ATS/ASST/Fondazioni della Regione	€.	0	0
82010050010010	7.20.40.20.100.000.00.000	Soppravvenienze passive v/terzi relative alla mobilità extraregionale	€.	0	0
82010050010020	7.20.40.20.200.000.00.000	Insussistenze passive v/terzi relative alla mobilità extraregionale	€.	0	0
82010060010000	7.20.40.25.000.000.00.000	Soppravvenienze e insussistenze passive v/terzi relative al personale - dirigenza medica	€.	0	0
82010060010010	7.20.40.25.100.000.00.000	Soppravvenienze passive v/terzi relative al personale - dirigenza medica	€.	0	0



82010060010020	7.20.40.25.200.000.00.000	Insussistenze passive v/terzi relative al personale - dirigenza medica	€.	0	0	0
82010070010000	7.20.40.30.000.000.00.000	Sopravvenienze e insussistenze passive v/terzi relative al personale - dirigenza non medica	€.	0	0	0
82010070010010	7.20.40.30.100.000.00.000	Sopravvenienze passive v/terzi relative al personale - dirigenza non medica	€.	0	0	0
82010070010020	7.20.40.30.200.000.00.000	Insussistenze passive v/terzi relative al personale - dirigenza non medica	€.	0	0	0
82010080010000	7.20.40.35.000.000.00.000	Sopravvenienze e insussistenze passive v/terzi relative al personale - comparto	€.	0	0	0
82010080010010	7.20.40.35.100.000.00.000	Sopravvenienze passive v/terzi relative al personale - comparto	€.	0	0	0
82010080010020	7.20.40.35.200.000.00.000	Insussistenze passive v/terzi relative al personale - comparto	€.	0	0	0
82010090010000	7.20.40.40.000.000.00.000	Sopravvenienze e insussistenze passive v/terzi relative alle convenzioni con medici di base	€.	0	0	0
82010090010010	7.20.40.40.100.000.00.000	Sopravvenienze passive v/terzi relative alle convenzioni con medici di base	€.	0	0	0
82010090010020	7.20.40.40.200.000.00.000	Insussistenze passive v/terzi relative alle convenzioni con medici di base	€.	0	0	0
82010100010000	7.20.40.45.000.000.00.000	Sopravvenienze e insussistenze passive v/terzi relative alle convenzioni per la specialistica	€.	0	0	0
82010100010010	7.20.40.45.100.000.00.000	Sopravvenienze passive v/terzi relative alle convenzioni per la specialistica	€.	0	0	0
82010100010020	7.20.40.45.200.000.00.000	Insussistenze passive v/terzi relative alle convenzioni per la specialistica	€.	0	0	0
82010110010000	7.20.40.50.000.000.00.000	Sopravvenienze e insussistenze passive v/terzi relative all'acquisto prestaz. sanitarie da operatori accreditati	€.	0	0	0
82010110010010	7.20.40.50.100.000.00.000	Sopravvenienze passive v/terzi relative all'acquisto prestaz. sanitarie da operatori accreditati	€.	0	0	0
82010110010020	7.20.40.50.200.000.00.000	Insussistenze passive v/terzi relative all'acquisto prestaz. sanitarie da operatori accreditati	€.	0	0	0
82010120010000	7.20.40.60.000.000.00.000	Sopravvenienze e insussistenze passive v/terzi relative all'acquisto di beni e servizi	€.	0	0	0
82010120010010	7.20.40.60.100.000.00.000	Sopravvenienze passive v/terzi relative all'acquisto di beni e servizi	€.	0	0	0
82010120010020	7.20.40.60.200.000.00.000	Insussistenze passive v/terzi relative all'acquisto di beni e servizi	€.	0	0	0
82010130010000	7.20.40.80.000.000.00.000	Altre sopravvenienze passive v/terzi)	€.	858	0	(858)
82010130010010	7.20.40.80.100.000.00.000	Altre sopravvenienze passive v/terzi)	€.	858	0	(858)
82010130010020	7.20.40.80.200.000.00.000	Altre Insussistenze passive v/terzi)	€.	0	0	0
82010130010030	7.20.40.90.000.000.00.000	Insussistenze passive per quote F. S. vincolato	€.	0	0	0
82010140010000	7.20.80.10.000.000.00.000	Altri oneri Straordinari)	€.	0	0	0

Valore Netto al 31/12/2023	Valore Netto al 31/12/2024	Variazione
3.614	5.276	1.662
Y. IMPOSTE E TASSE		
820.00.00.000.000.00.000		

COD_COGE_NI	COD_COGE_NI_old	Descrizione	Valore Netto al 31/12/2023	Valore Netto al 31/12/2024	Variazione
91010010000000	8.20.10.10.000.000.00.000	IRAP relativa a personale dipendente	€.	€.	
91010020000000	8.20.10.20.000.000.00.000	IRAP relativa a collaboratori e personale assimilato a lavoro dipendente	€.	€.	



91010030000000	8.20.10.30.000.000.00.000	IRAP relativa ad attività di libera professione (intramoenia)	€.		0		0
91010040000000	8.20.10.40.000.000.00.000	IRAP relativa ad attività commerciali	€.		0		0
91020010000000	8.20.20.10.000.000.00.000	IRES su attività istituzionale	€.		0		0
91020020000000	8.20.20.20.000.000.00.000	IRES su attività commerciale	€.		0		0
91020030000000	8.20.30.10.000.000.00.000	Accantonamento a F.do Imposte Accertamenti, condoni, ecc.)	€.		0		0

TOTALE RICAVI		€.	41,155,291	39,284,997	-	1,870,294
- Costi capitalizzati		€.	4,385,894	4,215,174	-	170,720
TOTALE RICAVI (al netto dei Costi capitalizzati)		€.	36,769,397	35,069,823	-	1,699,574
TOTALE COSTI		€.	41,155,291	39,284,997	-	1,870,294
- Costi capitalizzati		€.	4,385,894	4,215,174	-	170,720
TOTALE COSTI (al netto dei Costi capitalizzati)		€.	36,769,397	35,069,823	-	1,699,574
99999999999999	9.99.99.99.999.999.99.999	RISULTATO ECONOMICO	-	0		0

Codice Conto	Codice Conto old	PRESTAZIONI SANITARIE EROGATE IN REGIME DI INTRAMOENIA	Valore Netto al 31/12/2023	Valore Netto al 31/12/2024	Variazione
402011600	4.10.20.10.500.010.00.000	Ricavi per prestazioni sanitarie intramoenia - Area ospedaliera	0	0	0
402011600	4.10.20.10.500.020.00.000	Ricavi per prestazioni sanitarie intramoenia - Area specialistica	0	0	0
402011600	4.10.20.10.500.030.00.000	Ricavi per prestazioni sanitarie intramoenia - Area sanità pubblica	0	0	0
402011600	4.10.20.10.500.110.00.000	Ricavi per prestazioni sanitarie intramoenia - Consulenze (ex art. 55 c.1 lett. c), d) ed ex art. 57-58)	0	0	0
402011600	4.10.20.10.500.120.00.000	Ricavi per prestazioni sanitarie intramoenia - Consulenze (ex art. 55 c.1 lett. c), d) ed ex art. 57-58) (Aziende sanitarie pubbliche della Regione)	0	0	0
402011600	4.10.20.10.500.210.00.000	Ricavi per prestazioni sanitarie intramoenia - Altro	0	0	0
402011600	4.10.20.10.500.220.00.000	Ricavi per prestazioni sanitarie intramoenia - Altro (Aziende sanitarie pubbliche della Regione)	0	0	0
		TOTALE RICAVI INTRAMOENIA	0	0	0
502011200	4.20.10.10.120.010.00.000	Compartecipazione al personale per att. libero professionale intramoenia - Area ospedaliera	0	0	0
502011200	4.20.10.10.120.012.00.000	Compartecipazione al personale per att. libero professionale intramoenia - Area specialistica	0	0	0
502011200	4.20.10.10.120.015.00.000	Compartecipazione al personale per att. libero professionale intramoenia - Area sanità pubblica	0	0	0
502011200	4.20.10.10.120.020.00.000	Servizi di consulenza sanitaria in area pagamento (art. 55 c.1 lett. c) d) ed ex art. 57-58 CCNL)	0	0	0
502011200	4.20.10.10.120.025.00.000	Servizi di consulenza sanitaria in area pagamento (art. 55 c.1 lett. c) d) ed ex art. 57-58 CCNL) - attività v/ATS-ASST-Fondazioni della Regione	0	0	0
502011200	4.20.10.10.120.040.00.000	Costi per prestazioni sanitarie intramoenia - Altro verso ATS-ASST-Fondazioni della Regione	0	0	0
		TOTALE QUOTE RETROCESSE AL PERSONALE (ESCLUSO IRAP)	0	0	0
		IRAP relativa ad attività di libera professione (intramoenia)	0	0	0
		Accantonamento L. Balduzzi			0
		Accantonamento al Fondo di perequazione			0
		Altri accantonamenti per libera Professione			0
		TOTALE COSTI INTRAMOENIA	0	0	0
		PRIMO MARGINE LIBERA PROFESSIONE	0	0	0

Indennità di esclusività medica per attività di libera professione		0
Costi diretti aziendali		0
Costi generali aziendali		0
TOTALE ALTRI COSTI INTRAMOENIA	0	0





CODICE MOD. CE	CODICE MOD. CE OLD	DETTAGLIO CONTRIBUTI IN CIESERCIZIO	Atto	Data	Oggetto	Importo assegnato	Importo utilizzato	Codice conto
40101010000000	4.10.10.10.010.000.00.00	Finanziamento di parte corrente (FSR indistinto)				1.473.946.234		
40101010200000	4.10.10.10.012.000.00.00	Finanziamento di parte corrente Territorio (FSR indistinto)				0		
40101010300000	4.10.10.10.015.000.00.00	Finanziamento di parte corrente Territorio ASSI (FSR indistinto)				213.549.686		
40101010400000	4.10.10.10.020.000.00.00	Funzioni non tariffate (FSR indistinto)				739.370		
40101010400000	4.10.10.10.025.000.00.00	Funzioni non tariffate per presidio servizi territoriali (FSR indistinto)				0		
		Contributo da destinare al finanziamento del PSSR, progetti obiettivi, miglioramento qualità offerta e realizzazione piani di sviluppo regionali (FSR indistinto)				0		
40101010700000	4.10.10.10.045.000.00.00	Contributi per obiettivi di piano sanitario nazionale (di parte corrente) (FSR indistinto)				0		
40101010800000	4.10.10.10.050.000.00.00	Contributi da Regione (extra fondo) - Risorse aggiuntive da bilancio regionale a titolo di copertura LEA				0		
4010102020010000	4.10.10.20.015.010.00.00	Contributi da Regione (extra fondo) - Risorse aggiuntive da bilancio regionale a titolo di copertura extra LEA				0		
4010102020020000	4.10.10.20.015.020.00.00					695.302		

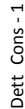
DETTAGLIO ACQUISTI DI BENI SANITARI PER TIPOLOGIA DI DISTRIBUZIONE	Distribuzione		TOTALE
	Diretta	Per conto	
Prodotti farmaceutici ed emoderivati:			
Medicinali con AIC, ad eccezione di vaccini ed emoderivati di produzione regionale			0
Medicinali senza AIC			0
Emoderivati di produzione regionale			0
Prodotti dietetici			0
TOTALE	0	0	0

CODICE MOD. CE	DETTAGLIO COSTIPER CONTRATTI MULTISERVIZIO (GLOBAL SERVICE)	Valore CE al 31/12/2024	TIPOLOGIA DI CONTRATTO		% di incidenza multiservizio
			12.570	Multiservizio Altro	
BAI 580	Lavanderia				0
BAI 590	Pulizia				0
BAI 600	Mensa				0
BAI 610	Riscaldamento				0
BAI 620	Servizi di assistenza informatica				0
BAI 630	Servizi trasporti (non sanitari)				0
BAI 640	Smaltimento rifiuti				0
BAI 650	UtENZE telefoniche				0
BAI 660	UtENZE elettricità				0
BAI 670	Altre utenze				0
BAI 680	Premi di assicurazione				0
BAI 720	Altri servizi non sanitari da pubblico (Aziende sanitarie pubbliche della Regione)				0
BAI 730	Altri servizi non sanitari da altri soggetti pubblici				0
BAI 740	Altri servizi non sanitari da privato	12.570			12.570
BAI 800	Formazione (esternizzata e non) da pubblico				0
BAI 900	Formazione (esternizzata e non) da privato				0
BAI 910	Manutenzione e riparazione (ordinaria externalizzata):	0	0	0	0
BAI 920	Manutenzione e riparazione ai fabbricati e loro pertinenze				0
BAI 930	Manutenzione e riparazione agli impianti e macchinari				0
BAI 940	Manutenzione e riparazione alle attrezzature sanitarie e scientifiche				0
BAI 950	Manutenzione e riparazione ai mobili e arredi				0
BAI 960	Manutenzione e riparazione agli automezzi				0
BAI 970	Altre manutenzioni e riparazioni				0
BAI 980	Manutenzioni e riparazioni da Aziende sanitarie pubbliche della Regione				0
TOTALE		12.570	0		12.570
					0%

[illegible]

[illegible]

[illegible]



**Dettaglio nota integrativa di: ATS DELLA BRIANZA -
Consuntivo 2024**



Dettaglio nota integrativa di: ATS DELLA BRIANZA -
Consuntivo 2024

(Valori in migliaia di Euro)		701	702	703	704	705	706	707	708	709	710	711	712	713	714	715
Dettagli della voce:		ASST GRANDE OSPEDALE METROPOLITANO NIGUARDA	ASST SANI PAOLO E CARLO	ASST FATEBENEFRATELLI SACCO	ASST CENTRO SPECIALISTICO ORTOPEDICO TRAUMATOLOGICO	ASST OVEST MILANESE	ASST RHODENSE	ASST NORD MILANO	ASST MELEGNANO E DELLA MARTESANA	ASST DI LODI	ASST DEI SETTE LAGHI	ASST DELLA VALLE OLONA	ASST LARIANA	ASST DELLA VALTELLINA E DELL'ALTO LARIO	ASST DELLA VALCAMONICA	ASST DI LECCO
Rimborso per acquisto altri beni da parte di Ats/Asst/Fondazioni della Regione	€															
Dispositivi medici	€															
Dispositivi medici impiantabili attivi	€															
Dispositivi medico diagnostici in vitro (IVD)	€															
Prodotti dietetici	€															
Materiali per la profilassi (vaccini)	€															
Prodotti chimici	€															
Materiali e prodotti per uso veterinario	€															
Altri beni e prodotti sanitari:	€	-	-	-	-	-	-	-	-	-	-	-	-	-	-	-
Totale dettaglio rimborsi per beni sanitari	€															
Prodotti alimentari	€															
Materiali di guardaroba, di pulizia e di convivenza in genere	€															
Combustibili, carburanti e lubrificanti	€															
Supporti informatici e cancelleria	€															
Materiale per la manutenzione	€															
Altri beni e prodotti non sanitari:	€															
Totale dettaglio rimborsi per beni non sanitari	€	-	-	-	-	-	-	-	-	-	-	-	-	-	-	-
Totale dettaglio rimborsi (Altri)	€	-	-	-	-	-	-	-	-	-	-	-	-	-	-	-
Dettagli della voce:		Altri beni e prodotti sanitari (escluso Specialità medicinali, ossigeno, emoderivati e sangue) da Ats/Asst/Fondazioni della Regione														
Dispositivi medici	€															
Dispositivi medici impiantabili attivi	€															
Dispositivi medico diagnostici in vitro (IVD)	€															
Prodotti dietetici	€															
Materiali per la profilassi (vaccini)	€															
Prodotti chimici	€															
Materiali e prodotti per uso veterinario	€															
Altri beni e prodotti sanitari:	€															
Totale dettaglio acquisti per altri beni e prodotti sanitari	€	-	-	-	-	-	-	-	-	-	-	-	-	-	-	-
Altri beni non sanitari da Ats/Asst/Fondazioni della Regione	€															
Prodotti alimentari	€															
Materiali di guardaroba, di pulizia e di convivenza in genere	€															
Combustibili, carburanti e lubrificanti	€															
Supporti informatici e cancelleria	€															
Materiale per la manutenzione	€															
Altri beni e prodotti non sanitari:	€															
Totale dettaglio acquisti per altri beni non sanitari	€	-	-	-	-	-	-	-	-	-	-	-	-	-	-	-



Dettaglio nota integrativa di: ATS DELLA BRIANZA -
Consuntivo 2024

(Valori in migliaia di Euro)																
Dettagli della voce:		717	718	719	720	721	722	723	724	725	726	727	920	922	923	924
Rimborso per acquisto altri beni da parte di Ats/Assst/Fondazioni della Regione		€														
Dispositivi medici		€														
Dispositivi medici impiantabili attivi		€														
Dispositivi medico diagnostici in vitro (IVD)		€														
Prodotti dietetici		€														
Materiali per la profilassi (vaccini)		€														
Prodotti chimici		€														
Materiali e prodotti per uso veterinario		€														
Altri beni e prodotti sanitari:		€														
Totale dettaglio rimborsi per beni sanitari		€	-		-	-	-	-	-	-	-	-	-	-	-	-
Prodotti alimentari		€														
Materiali di guardaroba, di pulizia e di convivenza in genere		€														
Combustibili, carburanti e lubrificanti		€														
Supporti informatici e cancelleria		€														
Materiale per la manutenzione		€														
Altri beni e prodotti non sanitari:		€														
Totale dettaglio rimborsi per beni non sanitari		€	-		-	-	-	-	-	-	-	-	-	-	-	-
Totale dettaglio rimborsi (Altri)		€	-		-	-	-	-	-	-	-	-	-	-	-	-
Dettagli della voce:		€														
Altri beni e prodotti sanitari (escluso Specialità medicinali, ossigeno, emoderivati e sangue) da Ats/Assst/Fondazioni della Regione		€														
Dispositivi medici		€														
Dispositivi medici impiantabili attivi		€														
Dispositivi medico diagnostici in vitro (IVD)		€														
Prodotti dietetici		€														
Materiali per la profilassi (vaccini)		€														
Prodotti chimici		€														
Materiali e prodotti per uso veterinario		€														
Altri beni e prodotti sanitari:		€														
Totale dettaglio acquisti per altri beni e prodotti sanitari		€	-		-	-	-	-	-	-	-	-	-	-	-	-
Altri beni non sanitari da Ats/Assst/Fondazioni della Regione		€														
Prodotti alimentari		€														
Materiali di guardaroba, di pulizia e di convivenza in genere		€														
Combustibili, carburanti e lubrificanti		€														
Supporti informatici e cancelleria		€														
Materiale per la manutenzione		€														
Altri beni e prodotti non sanitari:		€														
Totale dettaglio acquisti per altri beni non sanitari		€	-		-	-	-	-	-	-	-	-	-	-	-	-



Dettaglio nota integrativa di: ATS DELLA BRIANZA - Consuntivo 2024		IRCCS OSPEDALE POLICLINICO DI MILANO
		925
(Valori in migliaia di Euro)		
Dettagli della voce:		
Rimborso per acquisto altri beni da parte di Ats/Asst/Fondazioni della Regione	€	
Dispositivi medici	€	
Dispositivi medici impiantabili attivi	€	
Dispositivi medico diagnostici in vitro (IVD)	€	
Prodotti dietetici	€	
Materiali per la profilassi (vaccini)	€	
Prodotti chimici	€	
Materiali e prodotti per uso veterinario	€	
Altri beni e prodotti sanitari:	€	
Totale dettaglio rimborsi per beni sanitari	€	-
Prodotti alimentari	€	
Materiali di guardaroba, di pulizia e di convivenza in genere	€	
Combustibili, carburanti e lubrificanti	€	
Supporti informatici e cancelleria	€	
Materiale per la manutenzione	€	
Altri beni e prodotti non sanitari:	€	
Totale dettaglio rimborsi per beni non sanitari	€	-
Totale dettaglio rimborsi (Altri)	€	-
Dettagli della voce:		
Altri beni e prodotti sanitari (escluso Specialità medicinali, ossigeno, emoderivati e sangue) da Ats/Asst/Fondazioni della Regione	€	
Dispositivi medici	€	
Dispositivi medici impiantabili attivi	€	
Dispositivi medico diagnostici in vitro (IVD)	€	
Prodotti dietetici	€	
Materiali per la profilassi (vaccini)	€	
Prodotti chimici	€	
Materiali e prodotti per uso veterinario	€	
Altri beni e prodotti sanitari:	€	
Totale dettaglio acquisti per altri beni e prodotti sanitari	€	-
Altri beni non sanitari da Ats/Asst/Fondazioni della Regione	€	
Prodotti alimentari	€	
Materiali di guardaroba, di pulizia e di convivenza in genere	€	
Combustibili, carburanti e lubrificanti	€	
Supporti informatici e cancelleria	€	
Materiale per la manutenzione	€	
Altri beni e prodotti non sanitari:	€	
Totale dettaglio acquisti per altri beni non sanitari	€	-

Codice	Descrizione	Totale N.1										N.2										N.3										N.4										N.5										N.6										N.7										N.8										N.9										N.10										N.11										N.12										N.13										N.14										N.15										N.16										N.17										N.18										N.19										N.20										N.21										N.22										N.23										N.24										N.25										N.26										N.27										N.28										N.29										N.30										N.31										N.32										N.33										N.34										N.35										N.36										N.37										N.38										N.39										N.40										N.41										N.42										N.43										N.44										N.45										N.46										N.47										N.48										N.49										N.50										N.51										N.52										N.53										N.54										N.55										N.56										N.57										N.58										N.59										N.60										N.61										N.62										N.63										N.64										N.65										N.66										N.67										N.68										N.69										N.70										N.71										N.72										N.73										N.74										N.75										N.76										N.77										N.78										N.79										N.80										N.81										N.82										N.83										N.84										N.85										N.86										N.87										N.88										N.89										N.90										N.91										N.92										N.93										N.94										N.95										N.96										N.97										N.98										N.99										N.100										N.101										N.102										N.103										N.104										N.105										N.106										N.107										N.108										N.109										N.110										N.111										N.112										N.113										N.114										N.115										N.116										N.117										N.118										N.119										N.120										N.121										N.122										N.123										N.124										N.125										N.126										N.127										N.128										N.129										N.130										N.131										N.132										N.133										N.134										N.135										N.136										N.137										N.138										N.139										N.140										N.141										N.142										N.143										N.144										N.145										N.146										N.147										N.148										N.149										N.150										N.151										N.152										N.153										N.154										N.155										N.156										N.157										N.158										N.159										N.160										N.161										N.162										N.163										N.164										N.165										N.166										N.167										N.168										N.169										N.170										N.171										N.172										N.173										N.174										N.175										N.176										N.177										N.178										N.179										N.180										N.181										N.182										N.183										N.184										N.185										N.186										N.187										N.188										N.189										N.190										N.191										N.192										N.193										N.194										N.195										N.196										N.197										N.198										N.199										N.200										N.201										N.202										N.203										N.204										N.205										N.206										N.207										N.208										N.209										N.210										N.211										N.212										N.213										N.214										N.215										N.216										N.217										N.218										N.219										N.220										N.221										N.222										N.223										N.224										N.225										N.226										N.227										N.228										N.229										N.230										N.231										N.232										N.233										N.234										N.235										N.236										N.237										N.238										N.239										N.240										N.241										N.242										N.243										N.244										N.245										N.246										N.247										N.248										N.249										N.250										N.251										N.252										N.253										N.254										N.255										N.256										N.257										N.258										N.259										N.260										N.261										N.262										N.263										N.264										N.265										N.266										N.267										N.268										N.269										N.270										N.271										N.272										N.273										N.274										N.275										N.276										N.277										N.278										N.279										N.280										N.281										N.282										N.283										N.284										N.285										N.286										N.287										N.288										N.289										N.290										N.291										N.292										N.293										N.294										N.295										N.296										N.297										N.298										N.299										N.300										N.301										N.302										N.303										N.304										N.305										N.306										N.307										N.308										N.309										N.310										N.311										N.312										N.313										N.314										N.315										N.316										N.317										N.318										N.319										N.320										N.321										N.322										N.323										N.324										N.325										N.326										N.327										N.328										N.329										N.330										N.331										N.332										N.333										N.334										N.335										N.336										N.337										N.338										N.339										N.340										N.341										N.342										N.343										N.344										N.345										N.346										N.347										N.348										N.349										N.350										N.351										N.352										N.353										N.354										N.355										N.356										N.357										N.358										N.359										N.360										N.361										N.362										N.363										N.364										N.365										N.366										N.367										N.368										N.369										N.370										N.371										N.372										N.373										N.374										N.375										N.376										N.377										N.378										N.379										N.380										N.381										N.382										N.383										N.384										N.385										N.386										N.387										N.388										N.389										N.390										N.391										N.392										N.393										N.394										N.395										N.396										N.397										N.398										N.399										N.400										N.401										N.402										N.403										N.404										N.405										N.406										N.407										N.408										N.409										N.410										N.411										N.412										N.413										N.414										N.415										N.416										N.417										N.418										N.419										N.420										N.421										N.422										N.423										N.424										N.425										N.426										N.427										N.428										N.429										N.430										N.431										N.432										N.433										N.434										N.435										N.436										N.437										N.438										N.439										N.440										N.441										N.442										N.443										N.444										N.445										N.446										N.447										N.448										N.449										N.450										N.451										N.452										N.453										N.454										N.455										N.456										N.457										N.458										N.459										N.460										N.461										N.462										N.463										N.464										N.465										N.466										N.467										N.468										N.469										N.470										N.471										N.472										N.473										N.474										N.475										N.476										N.477										N.478										N.479										N.480										N.481										N.482										N.483										N.484										N.485										N.486										N.487										N.488										N.489										N.490										N.491										N.492										N.493										N.494										N.495										N.496										N.497										N.498										N.499										N.500										N.501										N.502										N.503										N.504										N.505										N.506										N.507										N.508										N.509										N.510										N.511										N.512										N.513										N.514										N.515										N.516										N.517										N.518										N.519										N.520										N.521										N.522										N.523										N.524										N.525										N.526										N.527										N.528										N.529										N.530										N.531										N.532										N.533										N.534										N.535										N.536										N.537										N.538										N.539										N.540										N.541										N.542										N.543										N.544										N.545										N.546										N.547										N.548										N.549										N.550										N.551										N.552										N.553										N.554										N.555										N.556										N.557										N.558										N.559										N.560										N.561										N.562										N.563										N.564										N.565										N.566										N.567										N.568										N.569										N.570										N.571										N.572										N.573										N.574										N.575										N.576										N.577										N.578										N.579										N.580										N.581										N.582										N.583										N.584										N.585										N.586										N.587										N.588										N.589										N.590										N.591										N.592										N.593										N.594										N.595										N.596										N.597										N.598										N.599										N.600										N.601										N.602										N.603										N.604										N.605										N.606										N.607										N.608										N.609										N.610										N.611										N.612										N.613										N.614										N.615										N.616										N.617										N.618										N.619										N.620										N.621										N.622										N.623										N.624										N.625										N.626										N.627										N.628										N.629										N.630										N.631										N.632										N.633										N.634										N.635										N.636										N.637										N.638										N.639										N.640										N.641										N.642										N.643										N.644										N.645										N.646										N.647										N.648										N.649										N.650										N.651										N.652										N.653										N.654										N.655										N.656										N.657										N.658										N.659										N.660										N.661										N.662										N.663										N.664										N.665										N.666										N.667										N.668										N.669										N.670										N.671										N.672										N.673										N.674										N.675										N.676										N.677										N.678										N.679										N.680										N.681										N.682										N.683										N.684										N.685										N.686										N.687										N.688										N.689										N.690										N.691										N.692										N.693										N.694										N.695										N.696										N.697										N.698										N.699										N.700										N.701										N.702										N.703										N.704										N.705										N.706										N.707										N.708										N.709										N.710										N.711										N.712										N.713										N.714										N.715										N.716										N.717										N.718										N.719										N.720										N.721										N.722										N.723										N.724										N.725										N.726										N.727										N.728										N.729										N.730										N.731										N.732										N.733										N.734										N.735										N.736										N.737										N.738										N.739										N.740										N.741										N.742										N.743										N.744										N.745										N.746										N.747										N.748										N.749										N.750										N.751										N.752										N.753										N.754										N.755										N.756										N.757										N.758										N.759										N.760										N.761										N.762										N.763										N.764										N.765										N.766										N.767										N.768										N.769										N.770										N.771										N.772										N.773										N.774										N.775										N.776										N.777										N.778										N.779										N.780										N.781										N.782										N.783										N.784										N.785										N.786										N.787										N.788										N.789										N.790										N.791										N.792										N.793										N.794										N.795										N.796										N.797										N.798										N.799										N.800										N.801										N.802										N.803										N.804										N.805										N.806										N.807										N.808										N.809										N.810										N.811										N.812										N.813										N.814										N.815										N.816										N.817										N.818										N.819										N.820										N.821										N.822										N.823										N.824										N.825										N.826										N.827										N.828										N.829										N.830										N.831										N.832										N.833										N.834										N.835										N.836										N.837										N.838										N.839										N.840										N.841										N.842										N.843										N.844										N.845										N.846										N.847										N.848										N.849										N.850										N.851										N.852										N.853										N.854										N.855										N.856										N.857										N.858										N.859										N.860										N.861										N.862										N.863										N.864										N.865										N.866										N.867										N.868										N.869										N.870										N.871										N.872										N.873										N.874										N.875										N.876										N.877										N.878										N.879										N.880										N.881										N.882										N.883										N.884										N.885										N.886										N.887										N.888										N.889										N.890																			
--------	-------------	------------	--	--	--	--	--	--	--	--	--	-----	--	--	--	--	--	--	--	--	--	-----	--	--	--	--	--	--	--	--	--	-----	--	--	--	--	--	--	--	--	--	-----	--	--	--	--	--	--	--	--	--	-----	--	--	--	--	--	--	--	--	--	-----	--	--	--	--	--	--	--	--	--	-----	--	--	--	--	--	--	--	--	--	-----	--	--	--	--	--	--	--	--	--	------	--	--	--	--	--	--	--	--	--	------	--	--	--	--	--	--	--	--	--	------	--	--	--	--	--	--	--	--	--	------	--	--	--	--	--	--	--	--	--	------	--	--	--	--	--	--	--	--	--	------	--	--	--	--	--	--	--	--	--	------	--	--	--	--	--	--	--	--	--	------	--	--	--	--	--	--	--	--	--	------	--	--	--	--	--	--	--	--	--	------	--	--	--	--	--	--	--	--	--	------	--	--	--	--	--	--	--	--	--	------	--	--	--	--	--	--	--	--	--	------	--	--	--	--	--	--	--	--	--	------	--	--	--	--	--	--	--	--	--	------	--	--	--	--	--	--	--	--	--	------	--	--	--	--	--	--	--	--	--	------	--	--	--	--	--	--	--	--	--	------	--	--	--	--	--	--	--	--	--	------	--	--	--	--	--	--	--	--	--	------	--	--	--	--	--	--	--	--	--	------	--	--	--	--	--	--	--	--	--	------	--	--	--	--	--	--	--	--	--	------	--	--	--	--	--	--	--	--	--	------	--	--	--	--	--	--	--	--	--	------	--	--	--	--	--	--	--	--	--	------	--	--	--	--	--	--	--	--	--	------	--	--	--	--	--	--	--	--	--	------	--	--	--	--	--	--	--	--	--	------	--	--	--	--	--	--	--	--	--	------	--	--	--	--	--	--	--	--	--	------	--	--	--	--	--	--	--	--	--	------	--	--	--	--	--	--	--	--	--	------	--	--	--	--	--	--	--	--	--	------	--	--	--	--	--	--	--	--	--	------	--	--	--	--	--	--	--	--	--	------	--	--	--	--	--	--	--	--	--	------	--	--	--	--	--	--	--	--	--	------	--	--	--	--	--	--	--	--	--	------	--	--	--	--	--	--	--	--	--	------	--	--	--	--	--	--	--	--	--	------	--	--	--	--	--	--	--	--	--	------	--	--	--	--	--	--	--	--	--	------	--	--	--	--	--	--	--	--	--	------	--	--	--	--	--	--	--	--	--	------	--	--	--	--	--	--	--	--	--	------	--	--	--	--	--	--	--	--	--	------	--	--	--	--	--	--	--	--	--	------	--	--	--	--	--	--	--	--	--	------	--	--	--	--	--	--	--	--	--	------	--	--	--	--	--	--	--	--	--	------	--	--	--	--	--	--	--	--	--	------	--	--	--	--	--	--	--	--	--	------	--	--	--	--	--	--	--	--	--	------	--	--	--	--	--	--	--	--	--	------	--	--	--	--	--	--	--	--	--	------	--	--	--	--	--	--	--	--	--	------	--	--	--	--	--	--	--	--	--	------	--	--	--	--	--	--	--	--	--	------	--	--	--	--	--	--	--	--	--	------	--	--	--	--	--	--	--	--	--	------	--	--	--	--	--	--	--	--	--	------	--	--	--	--	--	--	--	--	--	------	--	--	--	--	--	--	--	--	--	------	--	--	--	--	--	--	--	--	--	------	--	--	--	--	--	--	--	--	--	------	--	--	--	--	--	--	--	--	--	------	--	--	--	--	--	--	--	--	--	------	--	--	--	--	--	--	--	--	--	------	--	--	--	--	--	--	--	--	--	------	--	--	--	--	--	--	--	--	--	------	--	--	--	--	--	--	--	--	--	------	--	--	--	--	--	--	--	--	--	------	--	--	--	--	--	--	--	--	--	------	--	--	--	--	--	--	--	--	--	------	--	--	--	--	--	--	--	--	--	------	--	--	--	--	--	--	--	--	--	------	--	--	--	--	--	--	--	--	--	------	--	--	--	--	--	--	--	--	--	------	--	--	--	--	--	--	--	--	--	------	--	--	--	--	--	--	--	--	--	------	--	--	--	--	--	--	--	--	--	------	--	--	--	--	--	--	--	--	--	------	--	--	--	--	--	--	--	--	--	------	--	--	--	--	--	--	--	--	--	------	--	--	--	--	--	--	--	--	--	------	--	--	--	--	--	--	--	--	--	------	--	--	--	--	--	--	--	--	--	------	--	--	--	--	--	--	--	--	--	------	--	--	--	--	--	--	--	--	--	------	--	--	--	--	--	--	--	--	--	-------	--	--	--	--	--	--	--	--	--	-------	--	--	--	--	--	--	--	--	--	-------	--	--	--	--	--	--	--	--	--	-------	--	--	--	--	--	--	--	--	--	-------	--	--	--	--	--	--	--	--	--	-------	--	--	--	--	--	--	--	--	--	-------	--	--	--	--	--	--	--	--	--	-------	--	--	--	--	--	--	--	--	--	-------	--	--	--	--	--	--	--	--	--	-------	--	--	--	--	--	--	--	--	--	-------	--	--	--	--	--	--	--	--	--	-------	--	--	--	--	--	--	--	--	--	-------	--	--	--	--	--	--	--	--	--	-------	--	--	--	--	--	--	--	--	--	-------	--	--	--	--	--	--	--	--	--	-------	--	--	--	--	--	--	--	--	--	-------	--	--	--	--	--	--	--	--	--	-------	--	--	--	--	--	--	--	--	--	-------	--	--	--	--	--	--	--	--	--	-------	--	--	--	--	--	--	--	--	--	-------	--	--	--	--	--	--	--	--	--	-------	--	--	--	--	--	--	--	--	--	-------	--	--	--	--	--	--	--	--	--	-------	--	--	--	--	--	--	--	--	--	-------	--	--	--	--	--	--	--	--	--	-------	--	--	--	--	--	--	--	--	--	-------	--	--	--	--	--	--	--	--	--	-------	--	--	--	--	--	--	--	--	--	-------	--	--	--	--	--	--	--	--	--	-------	--	--	--	--	--	--	--	--	--	-------	--	--	--	--	--	--	--	--	--	-------	--	--	--	--	--	--	--	--	--	-------	--	--	--	--	--	--	--	--	--	-------	--	--	--	--	--	--	--	--	--	-------	--	--	--	--	--	--	--	--	--	-------	--	--	--	--	--	--	--	--	--	-------	--	--	--	--	--	--	--	--	--	-------	--	--	--	--	--	--	--	--	--	-------	--	--	--	--	--	--	--	--	--	-------	--	--	--	--	--	--	--	--	--	-------	--	--	--	--	--	--	--	--	--	-------	--	--	--	--	--	--	--	--	--	-------	--	--	--	--	--	--	--	--	--	-------	--	--	--	--	--	--	--	--	--	-------	--	--	--	--	--	--	--	--	--	-------	--	--	--	--	--	--	--	--	--	-------	--	--	--	--	--	--	--	--	--	-------	--	--	--	--	--	--	--	--	--	-------	--	--	--	--	--	--	--	--	--	-------	--	--	--	--	--	--	--	--	--	-------	--	--	--	--	--	--	--	--	--	-------	--	--	--	--	--	--	--	--	--	-------	--	--	--	--	--	--	--	--	--	-------	--	--	--	--	--	--	--	--	--	-------	--	--	--	--	--	--	--	--	--	-------	--	--	--	--	--	--	--	--	--	-------	--	--	--	--	--	--	--	--	--	-------	--	--	--	--	--	--	--	--	--	-------	--	--	--	--	--	--	--	--	--	-------	--	--	--	--	--	--	--	--	--	-------	--	--	--	--	--	--	--	--	--	-------	--	--	--	--	--	--	--	--	--	-------	--	--	--	--	--	--	--	--	--	-------	--	--	--	--	--	--	--	--	--	-------	--	--	--	--	--	--	--	--	--	-------	--	--	--	--	--	--	--	--	--	-------	--	--	--	--	--	--	--	--	--	-------	--	--	--	--	--	--	--	--	--	-------	--	--	--	--	--	--	--	--	--	-------	--	--	--	--	--	--	--	--	--	-------	--	--	--	--	--	--	--	--	--	-------	--	--	--	--	--	--	--	--	--	-------	--	--	--	--	--	--	--	--	--	-------	--	--	--	--	--	--	--	--	--	-------	--	--	--	--	--	--	--	--	--	-------	--	--	--	--	--	--	--	--	--	-------	--	--	--	--	--	--	--	--	--	-------	--	--	--	--	--	--	--	--	--	-------	--	--	--	--	--	--	--	--	--	-------	--	--	--	--	--	--	--	--	--	-------	--	--	--	--	--	--	--	--	--	-------	--	--	--	--	--	--	--	--	--	-------	--	--	--	--	--	--	--	--	--	-------	--	--	--	--	--	--	--	--	--	-------	--	--	--	--	--	--	--	--	--	-------	--	--	--	--	--	--	--	--	--	-------	--	--	--	--	--	--	--	--	--	-------	--	--	--	--	--	--	--	--	--	-------	--	--	--	--	--	--	--	--	--	-------	--	--	--	--	--	--	--	--	--	-------	--	--	--	--	--	--	--	--	--	-------	--	--	--	--	--	--	--	--	--	-------	--	--	--	--	--	--	--	--	--	-------	--	--	--	--	--	--	--	--	--	-------	--	--	--	--	--	--	--	--	--	-------	--	--	--	--	--	--	--	--	--	-------	--	--	--	--	--	--	--	--	--	-------	--	--	--	--	--	--	--	--	--	-------	--	--	--	--	--	--	--	--	--	-------	--	--	--	--	--	--	--	--	--	-------	--	--	--	--	--	--	--	--	--	-------	--	--	--	--	--	--	--	--	--	-------	--	--	--	--	--	--	--	--	--	-------	--	--	--	--	--	--	--	--	--	-------	--	--	--	--	--	--	--	--	--	-------	--	--	--	--	--	--	--	--	--	-------	--	--	--	--	--	--	--	--	--	-------	--	--	--	--	--	--	--	--	--	-------	--	--	--	--	--	--	--	--	--	-------	--	--	--	--	--	--	--	--	--	-------	--	--	--	--	--	--	--	--	--	-------	--	--	--	--	--	--	--	--	--	-------	--	--	--	--	--	--	--	--	--	-------	--	--	--	--	--	--	--	--	--	-------	--	--	--	--	--	--	--	--	--	-------	--	--	--	--	--	--	--	--	--	-------	--	--	--	--	--	--	--	--	--	-------	--	--	--	--	--	--	--	--	--	-------	--	--	--	--	--	--	--	--	--	-------	--	--	--	--	--	--	--	--	--	-------	--	--	--	--	--	--	--	--	--	-------	--	--	--	--	--	--	--	--	--	-------	--	--	--	--	--	--	--	--	--	-------	--	--	--	--	--	--	--	--	--	-------	--	--	--	--	--	--	--	--	--	-------	--	--	--	--	--	--	--	--	--	-------	--	--	--	--	--	--	--	--	--	-------	--	--	--	--	--	--	--	--	--	-------	--	--	--	--	--	--	--	--	--	-------	--	--	--	--	--	--	--	--	--	-------	--	--	--	--	--	--	--	--	--	-------	--	--	--	--	--	--	--	--	--	-------	--	--	--	--	--	--	--	--	--	-------	--	--	--	--	--	--	--	--	--	-------	--	--	--	--	--	--	--	--	--	-------	--	--	--	--	--	--	--	--	--	-------	--	--	--	--	--	--	--	--	--	-------	--	--	--	--	--	--	--	--	--	-------	--	--	--	--	--	--	--	--	--	-------	--	--	--	--	--	--	--	--	--	-------	--	--	--	--	--	--	--	--	--	-------	--	--	--	--	--	--	--	--	--	-------	--	--	--	--	--	--	--	--	--	-------	--	--	--	--	--	--	--	--	--	-------	--	--	--	--	--	--	--	--	--	-------	--	--	--	--	--	--	--	--	--	-------	--	--	--	--	--	--	--	--	--	-------	--	--	--	--	--	--	--	--	--	-------	--	--	--	--	--	--	--	--	--	-------	--	--	--	--	--	--	--	--	--	-------	--	--	--	--	--	--	--	--	--	-------	--	--	--	--	--	--	--	--	--	-------	--	--	--	--	--	--	--	--	--	-------	--	--	--	--	--	--	--	--	--	-------	--	--	--	--	--	--	--	--	--	-------	--	--	--	--	--	--	--	--	--	-------	--	--	--	--	--	--	--	--	--	-------	--	--	--	--	--	--	--	--	--	-------	--	--	--	--	--	--	--	--	--	-------	--	--	--	--	--	--	--	--	--	-------	--	--	--	--	--	--	--	--	--	-------	--	--	--	--	--	--	--	--	--	-------	--	--	--	--	--	--	--	--	--	-------	--	--	--	--	--	--	--	--	--	-------	--	--	--	--	--	--	--	--	--	-------	--	--	--	--	--	--	--	--	--	-------	--	--	--	--	--	--	--	--	--	-------	--	--	--	--	--	--	--	--	--	-------	--	--	--	--	--	--	--	--	--	-------	--	--	--	--	--	--	--	--	--	-------	--	--	--	--	--	--	--	--	--	-------	--	--	--	--	--	--	--	--	--	-------	--	--	--	--	--	--	--	--	--	-------	--	--	--	--	--	--	--	--	--	-------	--	--	--	--	--	--	--	--	--	-------	--	--	--	--	--	--	--	--	--	-------	--	--	--	--	--	--	--	--	--	-------	--	--	--	--	--	--	--	--	--	-------	--	--	--	--	--	--	--	--	--	-------	--	--	--	--	--	--	--	--	--	-------	--	--	--	--	--	--	--	--	--	-------	--	--	--	--	--	--	--	--	--	-------	--	--	--	--	--	--	--	--	--	-------	--	--	--	--	--	--	--	--	--	-------	--	--	--	--	--	--	--	--	--	-------	--	--	--	--	--	--	--	--	--	-------	--	--	--	--	--	--	--	--	--	-------	--	--	--	--	--	--	--	--	--	-------	--	--	--	--	--	--	--	--	--	-------	--	--	--	--	--	--	--	--	--	-------	--	--	--	--	--	--	--	--	--	-------	--	--	--	--	--	--	--	--	--	-------	--	--	--	--	--	--	--	--	--	-------	--	--	--	--	--	--	--	--	--	-------	--	--	--	--	--	--	--	--	--	-------	--	--	--	--	--	--	--	--	--	-------	--	--	--	--	--	--	--	--	--	-------	--	--	--	--	--	--	--	--	--	-------	--	--	--	--	--	--	--	--	--	-------	--	--	--	--	--	--	--	--	--	-------	--	--	--	--	--	--	--	--	--	-------	--	--	--	--	--	--	--	--	--	-------	--	--	--	--	--	--	--	--	--	-------	--	--	--	--	--	--	--	--	--	-------	--	--	--	--	--	--	--	--	--	-------	--	--	--	--	--	--	--	--	--	-------	--	--	--	--	--	--	--	--	--	-------	--	--	--	--	--	--	--	--	--	-------	--	--	--	--	--	--	--	--	--	-------	--	--	--	--	--	--	--	--	--	-------	--	--	--	--	--	--	--	--	--	-------	--	--	--	--	--	--	--	--	--	-------	--	--	--	--	--	--	--	--	--	-------	--	--	--	--	--	--	--	--	--	-------	--	--	--	--	--	--	--	--	--	-------	--	--	--	--	--	--	--	--	--	-------	--	--	--	--	--	--	--	--	--	-------	--	--	--	--	--	--	--	--	--	-------	--	--	--	--	--	--	--	--	--	-------	--	--	--	--	--	--	--	--	--	-------	--	--	--	--	--	--	--	--	--	-------	--	--	--	--	--	--	--	--	--	-------	--	--	--	--	--	--	--	--	--	-------	--	--	--	--	--	--	--	--	--	-------	--	--	--	--	--	--	--	--	--	-------	--	--	--	--	--	--	--	--	--	-------	--	--	--	--	--	--	--	--	--	-------	--	--	--	--	--	--	--	--	--	-------	--	--	--	--	--	--	--	--	--	-------	--	--	--	--	--	--	--	--	--	-------	--	--	--	--	--	--	--	--	--	-------	--	--	--	--	--	--	--	--	--	-------	--	--	--	--	--	--	--	--	--	-------	--	--	--	--	--	--	--	--	--	-------	--	--	--	--	--	--	--	--	--	-------	--	--	--	--	--	--	--	--	--	-------	--	--	--	--	--	--	--	--	--	-------	--	--	--	--	--	--	--	--	--	-------	--	--	--	--	--	--	--	--	--	-------	--	--	--	--	--	--	--	--	--	-------	--	--	--	--	--	--	--	--	--	-------	--	--	--	--	--	--	--	--	--	-------	--	--	--	--	--	--	--	--	--	-------	--	--	--	--	--	--	--	--	--	-------	--	--	--	--	--	--	--	--	--	-------	--	--	--	--	--	--	--	--	--	-------	--	--	--	--	--	--	--	--	--	-------	--	--	--	--	--	--	--	--	--	-------	--	--	--	--	--	--	--	--	--	-------	--	--	--	--	--	--	--	--	--	-------	--	--	--	--	--	--	--	--	--	-------	--	--	--	--	--	--	--	--	--	-------	--	--	--	--	--	--	--	--	--	-------	--	--	--	--	--	--	--	--	--	-------	--	--	--	--	--	--	--	--	--	-------	--	--	--	--	--	--	--	--	--	-------	--	--	--	--	--	--	--	--	--	-------	--	--	--	--	--	--	--	--	--	-------	--	--	--	--	--	--	--	--	--	-------	--	--	--	--	--	--	--	--	--	-------	--	--	--	--	--	--	--	--	--	-------	--	--	--	--	--	--	--	--	--	-------	--	--	--	--	--	--	--	--	--	-------	--	--	--	--	--	--	--	--	--	-------	--	--	--	--	--	--	--	--	--	-------	--	--	--	--	--	--	--	--	--	-------	--	--	--	--	--	--	--	--	--	-------	--	--	--	--	--	--	--	--	--	-------	--	--	--	--	--	--	--	--	--	-------	--	--	--	--	--	--	--	--	--	-------	--	--	--	--	--	--	--	--	--	-------	--	--	--	--	--	--	--	--	--	-------	--	--	--	--	--	--	--	--	--	-------	--	--	--	--	--	--	--	--	--	-------	--	--	--	--	--	--	--	--	--	-------	--	--	--	--	--	--	--	--	--	-------	--	--	--	--	--	--	--	--	--	-------	--	--	--	--	--	--	--	--	--	-------	--	--	--	--	--	--	--	--	--	-------	--	--	--	--	--	--	--	--	--	-------	--	--	--	--	--	--	--	--	--	-------	--	--	--	--	--	--	--	--	--	-------	--	--	--	--	--	--	--	--	--	-------	--	--	--	--	--	--	--	--	--	-------	--	--	--	--	--	--	--	--	--	-------	--	--	--	--	--	--	--	--	--	-------	--	--	--	--	--	--	--	--	--	-------	--	--	--	--	--	--	--	--	--	-------	--	--	--	--	--	--	--	--	--	-------	--	--	--	--	--	--	--	--	--	-------	--	--	--	--	--	--	--	--	--	-------	--	--	--	--	--	--	--	--	--	-------	--	--	--	--	--	--	--	--	--	-------	--	--	--	--	--	--	--	--	--	-------	--	--	--	--	--	--	--	--	--	-------	--	--	--	--	--	--	--	--	--	-------	--	--	--	--	--	--	--	--	--	-------	--	--	--	--	--	--	--	--	--	-------	--	--	--	--	--	--	--	--	--	-------	--	--	--	--	--	--	--	--	--	-------	--	--	--	--	--	--	--	--	--	-------	--	--	--	--	--	--	--	--	--	-------	--	--	--	--	--	--	--	--	--	-------	--	--	--	--	--	--	--	--	--	-------	--	--	--	--	--	--	--	--	--	-------	--	--	--	--	--	--	--	--	--	-------	--	--	--	--	--	--	--	--	--	-------	--	--	--	--	--	--	--	--	--	-------	--	--	--	--	--	--	--	--	--	-------	--	--	--	--	--	--	--	--	--	-------	--	--	--	--	--	--	--	--	--	-------	--	--	--	--	--	--	--	--	--	-------	--	--	--	--	--	--	--	--	--	-------	--	--	--	--	--	--	--	--	--	-------	--	--	--	--	--	--	--	--	--	-------	--	--	--	--	--	--	--	--	--	-------	--	--	--	--	--	--	--	--	--	-------	--	--	--	--	--	--	--	--	--	-------	--	--	--	--	--	--	--	--	--	-------	--	--	--	--	--	--	--	--	--	-------	--	--	--	--	--	--	--	--	--	-------	--	--	--	--	--	--	--	--	--	-------	--	--	--	--	--	--	--	--	--	-------	--	--	--	--	--	--	--	--	--	-------	--	--	--	--	--	--	--	--	--	-------	--	--	--	--	--	--	--	--	--	-------	--	--	--	--	--	--	--	--	--	-------	--	--	--	--	--	--	--	--	--	-------	--	--	--	--	--	--	--	--	--	-------	--	--	--	--	--	--	--	--	--	-------	--	--	--	--	--	--	--	--	--	-------	--	--	--	--	--	--	--	--	--	-------	--	--	--	--	--	--	--	--	--	-------	--	--	--	--	--	--	--	--	--	-------	--	--	--	--	--	--	--	--	--	-------	--	--	--	--	--	--	--	--	--	-------	--	--	--	--	--	--	--	--	--	-------	--	--	--	--	--	--	--	--	--	-------	--	--	--	--	--	--	--	--	--	-------	--	--	--	--	--	--	--	--	--	-------	--	--	--	--	--	--	--	--	--	-------	--	--	--	--	--	--	--	--	--	-------	--	--	--	--	--	--	--	--	--	-------	--	--	--	--	--	--	--	--	--	-------	--	--	--	--	--	--	--	--	--	-------	--	--	--	--	--	--	--	--	--	-------	--	--	--	--	--	--	--	--	--	-------	--	--	--	--	--	--	--	--	--	-------	--	--	--	--	--	--	--	--	--	-------	--	--	--	--	--	--	--	--	--	-------	--	--	--	--	--	--	--	--	--	-------	--	--	--	--	--	--	--	--	--	-------	--	--	--	--	--	--	--	--	--	-------	--	--	--	--	--	--	--	--	--	-------	--	--	--	--	--	--	--	--	--	-------	--	--	--	--	--	--	--	--	--	-------	--	--	--	--	--	--	--	--	--	-------	--	--	--	--	--	--	--	--	--	-------	--	--	--	--	--	--	--	--	--	-------	--	--	--	--	--	--	--	--	--	-------	--	--	--	--	--	--	--	--	--	-------	--	--	--	--	--	--	--	--	--	-------	--	--	--	--	--	--	--	--	--	-------	--	--	--	--	--	--	--	--	--	-------	--	--	--	--	--	--	--	--	--	-------	--	--	--	--	--	--	--	--	--	-------	--	--	--	--	--	--	--	--	--	-------	--	--	--	--	--	--	--	--	--	-------	--	--	--	--	--	--	--	--	--	-------	--	--	--	--	--	--	--	--	--	-------	--	--	--	--	--	--	--	--	--	-------	--	--	--	--	--	--	--	--	--	-------	--	--	--	--	--	--	--	--	--	-------	--	--	--	--	--	--	--	--	--	-------	--	--	--	--	--	--	--	--	--	-------	--	--	--	--	--	--	--	--	--	-------	--	--	--	--	--	--	--	--	--	-------	--	--	--	--	--	--	--	--	--	-------	--	--	--	--	--	--	--	--	--	-------	--	--	--	--	--	--	--	--	--	-------	--	--	--	--	--	--	--	--	--	-------	--	--	--	--	--	--	--	--	--	-------	--	--	--	--	--	--	--	--	--	-------	--	--	--	--	--	--	--	--	--	-------	--	--	--	--	--	--	--	--	--	-------	--	--	--	--	--	--	--	--	--	-------	--	--	--	--	--	--	--	--	--	-------	--	--	--	--	--	--	--	--	--	-------	--	--	--	--	--	--	--	--	--	-------	--	--	--	--	--	--	--	--	--	-------	--	--	--	--	--	--	--	--	--	-------	--	--	--	--	--	--	--	--	--	-------	--	--	--	--	--	--	--	--	--	-------	--	--	--	--	--	--	--	--	--	-------	--	--	--	--	--	--	--	--	--	-------	--	--	--	--	--	--	--	--	--	-------	--	--	--	--	--	--	--	--	--	-------	--	--	--	--	--	--	--	--	--	-------	--	--	--	--	--	--	--	--	--	-------	--	--	--	--	--	--	--	--	--	-------	--	--	--	--	--	--	--	--	--	-------	--	--	--	--	--	--	--	--	--	-------	--	--	--	--	--	--	--	--	--	-------	--	--	--	--	--	--	--	--	--	-------	--	--	--	--	--	--	--	--	--	-------	--	--	--	--	--	--	--	--	--	-------	--	--	--	--	--	--	--	--	--	-------	--	--	--	--	--	--	--	--	--	-------	--	--	--	--	--	--	--	--	--	-------	--	--	--	--	--	--	--	--	--	-------	--	--	--	--	--	--	--	--	--	-------	--	--	--	--	--	--	--	--	--	-------	--	--	--	--	--	--	--	--	--	-------	--	--	--	--	--	--	--	--	--	-------	--	--	--	--	--	--	--	--	--	-------	--	--	--	--	--	--	--	--	--	-------	--	--	--	--	--	--	--	--	--	-------	--	--	--	--	--	--	--	--	--	-------	--	--	--	--	--	--	--	--	--	-------	--	--	--	--	--	--	--	--	--	-------	--	--	--	--	--	--	--	--	--	-------	--	--	--	--	--	--	--	--	--	-------	--	--	--	--	--	--	--	--	--	-------	--	--	--	--	--	--	--	--	--	-------	--	--	--	--	--	--	--	--	--	-------	--	--	--	--	--	--	--	--	--	-------	--	--	--	--	--	--	--	--	--	-------	--	--	--	--	--	--	--	--	--	-------	--	--	--	--	--	--	--	--	--	-------	--	--	--	--	--	--	--	--	--	-------	--	--	--	--	--	--	--	--	--	-------	--	--	--	--	--	--	--	--	--	-------	--	--	--	--	--	--	--	--	--	-------	--	--	--	--	--	--	--	--	--	-------	--	--	--	--	--	--	--	--	--	-------	--	--	--	--	--	--	--	--	--	-------	--	--	--	--	--	--	--	--	--	-------	--	--	--	--	--	--	--	--	--	-------	--	--	--	--	--	--	--	--	--	-------	--	--	--	--	--	--	--	--	--	-------	--	--	--	--	--	--	--	--	--	-------	--	--	--	--	--	--	--	--	--	-------	--	--	--	--	--	--	--	--	--	-------	--	--	--	--	--	--	--	--	--	-------	--	--	--	--	--	--	--	--	--	-------	--	--	--	--	--	--	--	--	--	-------	--	--	--	--	--	--	--	--	--	-------	--	--	--	--	--	--	--	--	--	-------	--	--	--	--	--	--	--	--	--	-------	--	--	--	--	--	--	--	--	--	-------	--	--	--	--	--	--	--	--	--	-------	--	--	--	--	--	--	--	--	--	-------	--	--	--	--	--	--	--	--	--	-------	--	--	--	--	--	--	--	--	--	-------	--	--	--	--	--	--	--	--	--	-------	--	--	--	--	--	--	--	--	--	-------	--	--	--	--	--	--	--	--	--	-------	--	--	--	--	--	--	--	--	--	-------	--	--	--	--	--	--	--	--	--	-------	--	--	--	--	--	--	--	--	--	-------	--	--	--	--	--	--	--	--	--	-------	--	--	--	--	--	--	--	--	--	-------	--	--	--	--	--	--	--	--	--	-------	--	--	--	--	--	--	--	--	--	-------	--	--	--	--	--	--	--	--	--	-------	--	--	--	--	--	--	--	--	--	-------	--	--	--	--	--	--	--	--	--	-------	--	--	--	--	--	--	--	--	--	-------	--	--	--	--	--	--	--	--	--	-------	--	--	--	--	--	--	--	--	--	-------	--	--	--	--	--	--	--	--	--	-------	--	--	--	--	--	--	--	--	--	-------	--	--	--	--	--	--	--	--	--	-------	--	--	--	--	--	--	--	--	--	-------	--	--	--	--	--	--	--	--	--	-------	--	--	--	--	--	--	--	--	--	-------	--	--	--	--	--	--	--	--	--	-------	--	--	--	--	--	--	--	--	--	-------	--	--	--	--	--	--	--	--	--	-------	--	--	--	--	--	--	--	--	--	-------	--	--	--	--	--	--	--	--	--	-------	--	--	--	--	--	--	--	--	--	-------	--	--	--	--	--	--	--	--	--	-------	--	--	--	--	--	--	--	--	--	-------	--	--	--	--	--	--	--	--	--	-------	--	--	--	--	--	--	--	--	--	-------	--	--	--	--	--	--	--	--	--	-------	--	--	--	--	--	--	--	--	--	-------	--	--	--	--	--	--	--	--	--	-------	--	--	--	--	--	--	--	--	--	-------	--	--	--	--	--	--	--	--	--	-------	--	--	--	--	--	--	--	--	--	-------	--	--	--	--	--	--	--	--	--	-------	--	--	--	--	--	--	--	--	--	-------	--	--	--	--	--	--	--	--	--	-------	--	--	--	--	--	--	--	--	--	-------	--	--	--	--	--	--	--	--	--	-------	--	--	--	--	--	--	--	--	--	-------	--	--	--	--	--	--	--	--	--	-------	--	--	--	--	--	--	--	--	--	-------	--	--	--	--	--	--	--	--	--	-------	--	--	--	--	--	--	--	--	--	-------	--	--	--	--	--	--	--	--	--	-------	--	--	--	--	--	--	--	--	--	-------	--	--	--	--	--	--	--	--	--	-------	--	--	--	--	--	--	--	--	--	-------	--	--	--	--	--	--	--	--	--	-------	--	--	--	--	--	--	--	--	--	-------	--	--	--	--	--	--	--	--	--	-------	--	--	--	--	--	--	--	--	--	-------	--	--	--	--	--	--	--	--	--	-------	--	--	--	--	--	--	--	--	--	-------	--	--	--	--	--	--	--	--	--	-------	--	--	--	--	--	--	--	--	--	-------	--	--	--	--	--	--	--	--	--	-------	--	--	--	--	--	--	--	--	--	-------	--	--	--	--	--	--	--	--	--	-------	--	--	--	--	--	--	--	--	--	-------	--	--	--	--	--	--	--	--	--	-------	--	--	--	--	--	--	--	--	--	-------	--	--	--	--	--	--	--	--	--	-------	--	--	--	--	--	--	--	--	--	-------	--	--	--	--	--	--	--	--	--	-------	--	--	--	--	--	--	--	--	--	-------	--	--	--	--	--	--	--	--	--	-------	--	--	--	--	--	--	--	--	--	-------	--	--	--	--	--	--	--	--	--	-------	--	--	--	--	--	--	--	--	--	-------	--	--	--	--	--	--	--	--	--	-------	--	--	--	--	--	--	--	--	--	-------	--	--	--	--	--	--	--	--	--	-------	--	--	--	--	--	--	--	--	--	-------	--	--	--	--	--	--	--	--	--	-------	--	--	--	--	--	--	--	--	--	-------	--	--	--	--	--	--	--	--	--	-------	--	--	--	--	--	--	--	--	--	-------	--	--	--	--	--	--	--	--	--	-------	--	--	--	--	--	--	--	--	--	-------	--	--	--	--	--	--	--	--	--	-------	--	--	--	--	--	--	--	--	--	-------	--	--	--	--	--	--	--	--	--	-------	--	--	--	--	--	--	--	--	--	-------	--	--	--	--	--	--	--	--	--	-------	--	--	--	--	--	--	--	--	--	-------	--	--	--	--	--	--	--	--	--	-------	--	--	--	--	--	--	--	--	--	-------	--	--	--	--	--	--	--	--	--	-------	--	--	--	--	--	--	--	--	--	-------	--	--	--	--	--	--	--	--	--	-------	--	--	--	--	--	--	--	--	--	-------	--	--	--	--	--	--	--	--	--	-------	--	--	--	--	--	--	--	--	--	-------	--	--	--	--	--	--	--	--	--	-------	--	--	--	--	--	--	--	--	--	-------	--	--	--	--	--	--	--	--	--	-------	--	--	--	--	--	--	--	--	--	-------	--	--	--	--	--	--	--	--	--	-------	--	--	--	--	--	--	--	--	--	-------	--	--	--	--	--	--	--	--	--	-------	--	--	--	--	--	--	--	--	--	-------	--	--	--	--	--	--	--	--	--	-------	--	--	--	--	--	--	--	--	--	-------	--	--	--	--	--	--	--	--	--	-------	--	--	--	--	--	--	--	--	--	-------	--	--	--	--	--	--	--	--	--	-------	--	--	--	--	--	--	--	--	--	-------	--	--	--	--	--	--	--	--	--	-------	--	--	--	--	--	--	--	--	--	-------	--	--	--	--	--	--	--	--	--	-------	--	--	--	--	--	--	--	--	--	-------	--	--	--	--	--	--	--	--	--	-------	--	--	--	--	--	--	--	--	--	-------	--	--	--	--	--	--	--	--	--	-------	--	--	--	--	--	--	--	--	--	-------	--	--	--	--	--	--	--	--	--	-------	--	--	--	--	--	--	--	--	--	-------	--	--	--	--	--	--	--	--	--	-------	--	--	--	--	--	--	--	--	--	-------	--	--	--	--	--	--	--	--	--	-------	--	--	--	--	--	--	--	--	--	-------	--	--	--	--	--	--	--	--	--	-------	--	--	--	--	--	--	--	--	--	-------	--	--	--	--	--	--	--	--	--	-------	--	--	--	--	--	--	--	--	--	-------	--	--	--	--	--	--	--	--	--	-------	--	--	--	--	--	--	--	--	--	-------	--	--	--	--	--	--	--	--	--	-------	--	--	--	--	--	--	--	--	--	-------	--	--	--	--	--	--	--	--	--	-------	--	--	--	--	--	--	--	--	--	-------	--	--	--	--	--	--	--	--	--	-------	--	--	--	--	--	--	--	--	--	-------	--	--	--	--	--	--	--	--	--	-------	--	--	--	--	--	--	--	--	--	-------	--	--	--	--	--	--	--	--	--	-------	--	--	--	--	--	--	--	--	--	-------	--	--	--	--	--	--	--	--	--	-------	--	--	--	--	--	--	--	--	--	-------	--	--	--	--	--	--	--	--	--	-------	--	--	--	--	--	--	--	--	--	-------	--	--	--	--	--	--	--	--	--	-------	--	--	--	--	--	--	--	--	--	-------	--	--	--	--	--	--	--	--	--	-------	--	--	--	--	--	--	--	--	--	-------	--	--	--	--	--	--	--	--	--	-------	--	--	--	--	--	--	--	--	--	-------	--	--	--	--	--	--	--	--	--	-------	--	--	--	--	--	--	--	--	--	-------	--	--	--	--	--	--	--	--	--	-------	--	--	--	--	--	--	--	--	--	-------	--	--	--	--	--	--	--	--	--	-------	--	--	--	--	--	--	--	--	--	-------	--	--	--	--	--	--	--	--	--	-------	--	--	--	--	--	--	--	--	--	-------	--	--	--	--	--	--	--	--	--	-------	--	--	--	--	--	--	--	--	--	-------	--	--	--	--	--	--	--	--	--	-------	--	--	--	--	--	--	--	--	--	-------	--	--	--	--	--	--	--	--	--	-------	--	--	--	--	--	--	--	--	--	-------	--	--	--	--	--	--	--	--	--	-------	--	--	--	--	--	--	--	--	--	-------	--	--	--	--	--	--	--	--	--	-------	--	--	--	--	--	--	--	--	--	-------	--	--	--	--	--	--	--	--	--	-------	--	--	--	--	--	--	--	--	--	-------	--	--	--	--	--	--	--	--	--	-------	--	--	--	--	--	--	--	--	--	-------	--	--	--	--	--	--	--	--	--	-------	--	--	--	--	--	--	--	--	--	-------	--	--	--	--	--	--	--	--	--	-------	--	--	--	--	--	--	--	--	--	-------	--	--	--	--	--	--	--	--	--	-------	--	--	--	--	--	--	--	--	--	-------	--	--	--	--	--	--	--	--	--	-------	--	--	--	--	--	--	--	--	--	-------	--	--	--	--	--	--	--	--	--	-------	--	--	--	--	--	--	--	--	--	-------	--	--	--	--	--	--	--	--	--	-------	--	--	--	--	--	--	--	--	--	-------	--	--	--	--	--	--	--	--	--	-------	--	--	--	--	--	--	--	--	--	-------	--	--	--	--	--	--	--	--	--	-------	--	--	--	--	--	--	--	--	--	-------	--	--	--	--	--	--	--	--	--	-------	--	--	--	--	--	--	--	--	--	-------	--	--	--	--	--	--	--	--	--	-------	--	--	--	--	--	--	--	--	--	-------	--	--	--	--	--	--	--	--	--	-------	--	--	--	--	--	--	--	--	--	-------	--	--	--	--	--	--	--	--	--	-------	--	--	--	--	--	--	--	--	--	-------	--	--	--	--	--	--	--	--	--	-------	--	--	--	--	--	--	--	--	--	-------	--	--	--	--	--	--	--	--	--	-------	--	--	--	--	--	--	--	--	--	-------	--	--	--	--	--	--	--	--	--	-------	--	--	--	--	--	--	--	--	--	-------	--	--	--	--	--	--	--	--	--	-------	--	--	--	--	--	--	--	--	--	-------	--	--	--	--	--	--	--	--	--	-------	--	--	--	--	--	--	--	--	--	-------	--	--	--	--	--	--	--	--	--	-------	--	--	--	--	--	--	--	--	--	-------	--	--	--	--	--	--	--	--	--	-------	--	--	--	--	--	--	--	--	--	-------	--	--	--	--	--	--	--	--	--	-------	--	--	--	--	--	--	--	--	--	-------	--	--	--	--	--	--	--	--	--	-------	--	--	--	--	--	--	--	--	--	-------	--	--	--	--	--	--	--	--	--	-------	--	--	--	--	--	--	--	--	--	-------	--	--	--	--	--	--	--	--	--	-------	--	--	--	--	--	--	--	--	--	-------	--	--	--	--	--	--	--	--	--	-------	--	--	--	--	--	--	--	--	--	-------	--	--	--	--	--	--	--	--	--	-------	--	--	--	--	--	--	--	--	--	-------	--	--	--	--	--	--	--	--	--	-------	--	--	--	--	--	--	--	--	--	-------	--	--	--	--	--	--	--	--	--	-------	--	--	--	--	--	--	--	--	--	-------	--	--	--	--	--	--	--	--	--	-------	--	--	--	--	--	--	--	--	--	-------	--	--	--	--	--	--	--	--	--	-------	--	--	--	--	--	--	--	--	--	-------	--	--	--	--	--	--	--	--	--	-------	--	--	--	--	--	--	--	--	--	-------	--	--	--	--	--	--	--	--	--	-------	--	--	--	--	--	--	--	--	--	-------	--	--	--	--	--	--	--	--	--	-------	--	--	--	--	--	--	--	--	--	-------	--	--	--	--	--	--	--	--	--	-------	--	--	--	--	--	--	--	--	--	-------	--	--	--	--	--	--	--	--	--	-------	--	--	--	--	--	--	--	--	--	-------	--	--	--	--	--	--	--	--	--	-------	--	--	--	--	--	--	--	--	--	-------	--	--	--	--	--	--	--	--	--	-------	--	--	--	--	--	--	--	--	--	-------	--	--	--	--	--	--	--	--	--	-------	--	--	--	--	--	--	--	--	--	-------	--	--	--	--	--	--	--	--	--	-------	--	--	--	--	--	--	--	--	--	-------	--	--	--	--	--	--	--	--	--	-------	--	--	--	--	--	--	--	--	--	-------	--	--	--	--	--	--	--	--	--	-------	--	--	--	--	--	--	--	--	--	-------	--	--	--	--	--	--	--	--	--	-------	--	--	--	--	--	--	--	--	--	-------	--	--	--	--	--	--	--	--	--	-------	--	--	--	--	--	--	--	--	--	-------	--	--	--	--	--	--	--	--	--	-------	--	--	--	--	--	--	--	--	--	-------	--	--	--	--	--	--	--	--	--	-------	--	--	--	--	--	--	--	--	--	-------	--	--	--	--	--	--	--	--	--	-------	--	--	--	--	--	--	--	--	--	-------	--	--	--	--	--	--	--	--	--	-------	--	--	--	--	--	--	--	--	--	-------	--	--	--	--	--	--	--	--	--	-------	--	--	--	--	--	--	--	--	--	-------	--	--	--	--	--	--	--	--	--	-------	--	--	--	--	--	--	--	--	--	-------	--	--	--	--	--	--	--	--	--	-------	--	--	--	--	--	--	--	--	--	-------	--	--	--	--	--	--	--	--	--	-------	--	--	--	--	--	--	--	--	--	-------	--	--	--	--	--	--	--	--	--	-------	--	--	--	--	--	--	--	--	--	-------	--	--	--	--	--	--	--	--	--	-------	--	--	--	--	--	--	--	--	--	-------	--	--	--	--	--	--	--	--	--	-------	--	--	--	--	--	--	--	--	--	-------	--	--	--	--	--	--	--	--	--	-------	--	--	--	--	--	--	--	--	--	-------	--	--	--	--	--	--	--	--	--	-------	--	--	--	--	--	--	--	--	--	-------	--	--	--	--	--	--	--	--	--	-------	--	--	--	--	--	--	--	--	--	-------	--	--	--	--	--	--	--	--	--	-------	--	--	--	--	--	--	--	--	--	-------	--	--	--	--	--	--	--	--	--	-------	--	--	--	--	--	--	--	--	--	-------	--	--	--	--	--	--	--	--	--	-------	--	--	--	--	--	--	--	--	--	-------	--	--	--	--	--	--	--	--	--	-------	--	--	--	--	--	--	--	--	--	-------	--	--	--	--	--	--	--	--	--	-------	--	--	--	--	--	--	--	--	--	-------	--	--	--	--	--	--	--	--	--	-------	--	--	--	--	--	--	--	--	--	-------	--	--	--	--	--	--	--	--	--	-------	--	--	--	--	--	--	--	--	--	-------	--	--	--	--	--	--	--	--	--	-------	--	--	--	--	--	--	--	--	--	-------	--	--	--	--	--	--	--	--	--	-------	--	--	--	--	--	--	--	--	--	-------	--	--	--	--	--	--	--	--	--	-------	--	--	--	--	--	--	--	--	--	-------	--	--	--	--	--	--	--	--	--	-------	--	--	--	--	--	--	--	--	--	-------	--	--	--	--	--	--	--	--	--	-------	--	--	--	--	--	--	--	--	--	-------	--	--	--	--	--	--	--	--	--	-------	--	--	--	--	--	--	--	--	--	-------	--	--	--	--	--	--	--	--	--	-------	--	--	--	--	--	--	--	--	--	-------	--	--	--	--	--	--	--	--	--	-------	--	--	--	--	--	--	--	--	--	-------	--	--	--	--	--	--	--	--	--	-------	--	--	--	--	--	--	--	--	--	-------	--	--	--	--	--	--	--	--	--	-------	--	--	--	--	--	--	--	--	--	-------	--	--	--	--	--	--	--	--	--	-------	--	--	--	--	--	--	--	--	--	-------	--	--	--	--	--	--	--	--	--	-------	--	--	--	--	--	--	--	--	--	-------	--	--	--	--	--	--	--	--	--	-------	--	--	--	--	--	--	--	--	--	-------	--	--	--	--	--	--	--	--	--	-------	--	--	--	--	--	--	--	--	--	-------	--	--	--	--	--	--	--	--	--	-------	--	--	--	--	--	--	--	--	--	-------	--	--	--	--	--	--	--	--	--	-------	--	--	--	--	--	--	--	--	--	-------	--	--	--	--	--	--	--	--	--	-------	--	--	--	--	--	--	--	--	--	-------	--	--	--	--	--	--	--	--	--	-------	--	--	--	--	--	--	--	--	--	-------	--	--	--	--	--	--	--	--	--	--	--	--	--	--	--	--	--	--	--

Cons_San_TOT - 1

Cross-Sex TIT-2

Cons. Sci., 7



Comp. Sci., 7

Cons. Sam. L23 - 2

Cross-Seq 171-2

MINISTERO DELLA SANITA'

Direzione Generale della Programmazione sanitaria, dei livelli di assistenza e dei principi etici di sistema

Direzione Generale del Sistema Informativo

CE

MODELLO DI RILEVAZIONE DEL CONTO ECONOMICO
AZIENDE UNITA' SANITARIE LOCALI - AZIENDE OSPEDALIERE
IRCCS - AZIENDE OSPEDALIERE UNIVERSITARIE

STRUTTURA RILEVATA	
REGIONE	030
U.S.L./AZ.OSP.	324
OGGETTO DELLA RILEVAZIONE	
ANNO	Consuntivo 2024
Verbale Collegio Sindacale (S/N)	
N	

(valori in Euro)

Cons	CODICE	VOCE MODELLO CE	IMPORTO	Somma sezionali	Differenza
		A) Valore della produzione			
	AA0010	A.1) Contributi in c/esercizio	1,748,583,206	#####	-
	AA0020	A.1.A) Contributi da Regione o Prov. Aut. per quota F.S. regionale	1,727,525,532	#####	-
	AA0030	A.1.A.1) da Regione o Prov. Aut. per quota F.S. regionale indistinto	1,702,181,916	1,702,181,916	-
	AA0031	A.1.A.1.1) Finanziamento indistinto	1,687,495,920	1,687,495,920	-
	AA0032	A.1.A.1.2) Finanziamento indistinto finalizzato da Regione	13,946,626	13,946,626	-
	AA0033	A.1.A.1.3) Funzioni	739,370	739,370	-
	AA0034	A.1.A.1.3.A) Funzioni - Pronto Soccorso	-	-	-
	AA0035	A.1.A.1.3.B) Funzioni - Altro	739,370	739,370	-
	AA0036	A.1.A.1.4) Quota finalizzata per il Piano aziendale di cui all'art. 1, comma 528, L. 208/2015	-	-	-
	AA0040	A.1.A.2) da Regione o Prov. Aut. per quota F.S. regionale vincolato	25,343,616	25,343,616	-
	AA0050	A.1.B) Contributi c/esercizio (extra fondo)	21,007,674	21,007,674	-
	AA0060	A.1.B.1) da Regione o Prov. Aut. (extra fondo)	695,302	695,302	-
	AA0070	A.1.B.1.1) Contributi da Regione o Prov. Aut. (extra fondo) vincolati	-	-	-
	AA0080	A.1.B.1.2) Contributi da Regione o Prov. Aut. (extra fondo) - Risorse aggiuntive da bilancio regionale a titolo di copertura LEA	-	-	-
	AA0090	A.1.B.1.3) Contributi da Regione o Prov. Aut. (extra fondo) - Risorse aggiuntive da bilancio regionale a titolo di copertura extra LEA	695,302	695,302	-
	AA0100	A.1.B.1.4) Contributi da Regione o Prov. Aut. (extra fondo) - Altro	-	-	-
	AA0110	A.1.B.2) Contributi da Aziende sanitarie pubbliche della Regione o Prov. Aut. (extra fondo)	9,000	9,000	-
R	AA0120	A.1.B.2.1) Contributi da Aziende sanitarie pubbliche della Regione o Prov. Aut. (extra fondo) vincolati	-	-	-
R	AA0130	A.1.B.2.2) Contributi da Aziende sanitarie pubbliche della Regione o Prov. Aut. (extra fondo) altro	9,000	9,000	-
	AA0140	A.1.B.3) Contributi da Regione o Prov. Aut. da altri soggetti pubblici (extra fondo)	20,303,372	20,303,372	-
	AA0141	A.1.B.3.1) Contributi da Ministero della Salute (extra fondo)	17,416,861	17,416,861	-
	AA0150	A.1.B.3.2) Contributi da altri soggetti pubblici (extra fondo) vincolati	1,265,684	1,265,684	-
	AA0160	A.1.B.3.3) Contributi da altri soggetti pubblici (extra fondo) L. 210/92	1,620,827	1,620,827	-
	AA0170	A.1.B.3.4) Contributi da altri soggetti pubblici (extra fondo) altro	-	-	-
	AA0171	A.1.B.3.5) Contributi da altri soggetti pubblici (extra fondo) - in attuazione dell'art.79, comma 1 sexies lettera c), del D.L. 112/2008, convertito con legge 133/2008 e della legge 23 dicembre 2009 n. 191	-	-	-
	AA0180	A.1.C) Contributi c/esercizio per ricerca	-	-	-
	AA0190	A.1.C.1) Contributi da Ministero della Salute per ricerca corrente	-	-	-
	AA0200	A.1.C.2) Contributi da Ministero della Salute per ricerca finalizzata	-	-	-
	AA0210	A.1.C.3) Contributi da Regione ed altri soggetti pubblici per ricerca	-	-	-
	AA0220	A.1.C.4) Contributi da privati per ricerca	-	-	-
	AA0230	A.1.D) Contributi c/esercizio da privati	50,000	50,000	-
	AA0240	A.2) Rettifica contributi c/esercizio per destinazione ad investimenti	179,177	179,177	-
	AA0250	A.2.A) Rettifica contributi in c/esercizio per destinazione ad investimenti - da Regione o Prov. Aut. per quota F.S. regionale	-	-	-
	AA0260	A.2.B) Rettifica contributi in c/esercizio per destinazione ad investimenti - altri contributi	179,177	179,177	-
	AA0270	A.3) Utilizzo fondi per quote inutilizzate contributi finalizzati e vincolati di esercizi precedenti	5,619,871	5,619,871	-
	AA0271	A.3.A) Utilizzo fondi per quote inutilizzate contributi di esercizi precedenti da Regione o Prov. Aut. per quota F.S. regionale indistinto finalizzato	152,432	152,432	-
	AA0280	A.3.B) Utilizzo fondi per quote inutilizzate contributi di esercizi precedenti da Regione o Prov. Aut. per quota F.S. regionale vincolato	769,353	769,353	-
	AA0290	A.3.C) Utilizzo fondi per quote inutilizzate contributi di esercizi precedenti da soggetti pubblici (extra fondo) vincolati	4,619,115	4,619,115	-
	AA0300	A.3.D) Utilizzo fondi per quote inutilizzate contributi di esercizi precedenti per ricerca	-	-	-
	AA0310	A.3.E) Utilizzo fondi per quote inutilizzate contributi vincolati di esercizi precedenti da privati	78,971	78,971	-
	AA0320	A.4) Ricavi per prestazioni sanitarie e sociosanitarie a rilevanza sanitaria	30,629,411	30,629,411	-
	AA0330	A.4.A) Ricavi per prestazioni sanitarie e sociosanitarie a rilevanza sanitaria erogate a soggetti pubblici	1,031,619	1,031,619	-
R	AA0340	A.4.A.1) Ricavi per prestaz. sanitarie e sociosanitarie a rilevanza sanitaria erogate ad Aziende sanitarie pubbliche della Regione	20,784	20,784	-
R	AA0350	A.4.A.1.1) Prestazioni di ricovero	-	-	-
R	AA0360	A.4.A.1.2) Prestazioni di specialistica ambulatoriale	-	-	-
R	AA0361	A.4.A.1.3) Prestazioni di pronto soccorso non seguite da ricovero	-	-	-
R	AA0370	A.4.A.1.4) Prestazioni di psichiatria residenziale e semiresidenziale	-	-	-
R	AA0380	A.4.A.1.5) Prestazioni di File F	-	-	-
R	AA0390	A.4.A.1.6) Prestazioni servizi MMG, PLS, Contin. assistenziale	-	-	-
R	AA0400	A.4.A.1.7) Prestazioni servizi farmaceutica convenzionata	-	-	-
R	AA0410	A.4.A.1.8) Prestazioni termali	-	-	-
R	AA0420	A.4.A.1.9) Prestazioni trasporto ambulanze ed elisoccorso	-	-	-
R	AA0421	A.4.A.1.10) Prestazioni assistenza integrativa	-	-	-
R	AA0422	A.4.A.1.11) Prestazioni assistenza protesica	-	-	-
R	AA0423	A.4.A.1.12) Prestazioni assistenza riabilitativa extraospedaliera	-	-	-
R	AA0424	A.4.A.1.13) Ricavi per cessione di emocomponenti e cellule staminali	-	-	-
R	AA0425	A.4.A.1.14) Prestazioni assistenza domiciliare integrata (ADI)	-	-	-
R	AA0430	A.4.A.1.15) Altre prestazioni sanitarie e socio-sanitarie a rilevanza sanitaria	20,784	20,784	-
	AA0440	A.4.A.2) Ricavi per prestaz. sanitarie e sociosanitarie a rilevanza sanitaria erogate ad altri soggetti pubblici	-	-	-
	AA0450	A.4.A.3) Ricavi per prestaz. sanitarie e sociosanitarie a rilevanza sanitaria erogate a soggetti pubblici Extraregione	1,010,835	1,010,835	-
S	AA0460	A.4.A.3.1) Prestazioni di ricovero	-	-	-
S	AA0470	A.4.A.3.2) Prestazioni ambulatoriali	-	-	-
S	AA0471	A.4.A.3.3) Prestazioni pronto soccorso non seguite da ricovero	-	-	-
SS	AA0480	A.4.A.3.4) Prestazioni di psichiatria non soggetta a compensazione (resid. e semiresid.)	-	-	-
S	AA0490	A.4.A.3.5) Prestazioni di File F	-	-	-
S	AA0500	A.4.A.3.6) Prestazioni servizi MMG, PLS, Contin. assistenziale Extraregione	-	-	-
S	AA0510	A.4.A.3.7) Prestazioni servizi farmaceutica convenzionata Extraregione	975,165	975,165	-

S	AA0520	A.4.A.3.8) Prestazioni termali Extraregione	-	-	-
S	AA0530	A.4.A.3.9) Prestazioni trasporto ambulanze ed elisoccorso Extraregione	-	-	-
SS	AA0541	A.4.A.3.10) Prestazioni assistenza integrativa da pubblico (extraregione)	-	-	-
SS	AA0542	A.4.A.3.11) Prestazioni assistenza protesica da pubblico (extraregione)	-	-	-
S	AA0550	A.4.A.3.12) Ricavi per cessione di emocomponenti e cellule staminali Extraregione	-	-	-
S	AA0560	A.4.A.3.13) Ricavi GSA per differenziale saldo mobilità interregionale	-	-	-
S	AA0561	A.4.A.3.14) Altre prestazioni sanitarie e sociosanitarie a rilevanza sanitaria erogate a soggetti pubblici Extraregione	-	-	-
SS	AA0570	A.4.A.3.15) Altre prestazioni sanitarie e sociosanitarie a rilevanza sanitaria non soggette a compensazione Extraregione	-	-	-
SS	AA0580	A.4.A.3.15.A) Prestazioni di assistenza riabilitativa non soggette a compensazione Extraregione	-	-	-
SS	AA0590	A.4.A.3.15.B) Altre prestazioni sanitarie e socio-sanitarie a rilevanza sanitaria non soggette a compensazione Extraregione	-	-	-
	AA0600	A.4.A.3.16) Altre prestazioni sanitarie a rilevanza sanitaria - Mobilità attiva Internazionale	35,670	35,670	-
R	AA0601	A.4.A.3.17) Altre prestazioni sanitarie a rilevanza sanitaria - Mobilità attiva Internazionale rilevata dalle AO, AOU, IRCCS.	-	-	-
SS	AA0602	A.4.A.3.18) Altre prestazioni sanitarie e sociosanitarie a rilevanza sanitaria ad Aziende sanitarie e casse mutua estera - (fatturate direttamente)	-	-	-
S	AA0610	A.4.B) Ricavi per prestazioni sanitarie e sociosanitarie a rilevanza sanitaria erogate da privati v/residenti Extraregione in compensazione (mobilità attiva)	26,379,881	26,379,881	-
S	AA0620	A.4.B.1) Prestazioni di ricovero da priv. Extraregione in compensazione (mobilità attiva)	24,921,785	24,921,785	-
S	AA0630	A.4.B.2) Prestazioni ambulatoriali da priv. Extraregione in compensazione (mobilità attiva)	1,356,687	1,356,687	-
S	AA0631	A.4.B.3) Prestazioni di pronto soccorso non seguite da ricovero da priv. Extraregione in compensazione (mobilità attiva)	-	-	-
S	AA0640	A.4.B.4) Prestazioni di File F da priv. Extraregione in compensazione (mobilità attiva)	101,409	101,409	-
S	AA0650	A.4.B.5) Altre prestazioni sanitarie e sociosanitarie a rilevanza sanitaria erogate da privati v/residenti Extraregione in compensazione (mobilità attiva)	-	-	-
	AA0660	A.4.C) Ricavi per prestazioni sanitarie e sociosanitarie a rilevanza sanitaria erogate a privati	3,211,278	3,211,278	-
	AA0670	A.4.D) Ricavi per prestazioni sanitarie erogate in regime di intramoenia	6,633	6,633	-
	AA0680	A.4.D.1) Ricavi per prestazioni sanitarie intramoenia - Area ospedaliera	-	-	-
	AA0690	A.4.D.2) Ricavi per prestazioni sanitarie intramoenia - Area specialistica	6,633	6,633	-
	AA0700	A.4.D.3) Ricavi per prestazioni sanitarie intramoenia - Area sanità pubblica	-	-	-
	AA0710	A.4.D.4) Ricavi per prestazioni sanitarie intramoenia - Consulenze (ex art. 55 c.1 lett. c), d) ed ex art. 57-58)	-	-	-
R	AA0720	A.4.D.5) Ricavi per prestazioni sanitarie intramoenia - Consulenze (ex art. 55 c.1 lett. c), d) ed ex art. 57-58) (Aziende sanitarie pubbliche della Regione)	-	-	-
	AA0730	A.4.D.6) Ricavi per prestazioni sanitarie intramoenia - Altro	-	-	-
R	AA0740	A.4.D.7) Ricavi per prestazioni sanitarie intramoenia - Altro (Aziende sanitarie pubbliche della Regione)	-	-	-
	AA0750	A.5) Concorsi, recuperi e rimborsi	1,745,770	1,745,770	-
	AA0760	A.5.A) Rimborsi assicurativi	-	-	-
	AA0770	A.5.B) Concorsi, recuperi e rimborsi da Regione	-	-	-
	AA0780	A.5.B.1) Rimborso degli oneri stipendiali del personale dell'azienda in posizione di comando presso la Regione	-	-	-
	AA0790	A.5.B.2) Altri concorsi, recuperi e rimborsi da parte della Regione	-	-	-
R	AA0800	A.5.C) Concorsi, recuperi e rimborsi da Aziende sanitarie pubbliche della Regione	275,483	275,483	-
R	AA0810	A.5.C.1) Rimborso degli oneri stipendiali del personale dipendente dell'azienda in posizione di comando presso Aziende sanitarie pubbliche della Regione	177,250	177,250	-
R	AA0820	A.5.C.2) Rimborsi per acquisto beni da parte di Aziende sanitarie pubbliche della Regione	-	-	-
R	AA0830	A.5.C.3) Altri concorsi, recuperi e rimborsi da parte di Aziende sanitarie pubbliche della Regione	98,233	98,233	-
R	AA0831	A.5.C.4) Altri concorsi, recuperi e rimborsi da parte della Regione - GSA	-	-	-
	AA0840	A.5.D) Concorsi, recuperi e rimborsi da altri soggetti pubblici	292,632	292,632	-
	AA0850	A.5.D.1) Rimborso degli oneri stipendiali del personale dipendente dell'azienda in posizione di comando presso altri soggetti pubblici	164,327	164,327	-
	AA0860	A.5.D.2) Rimborsi per acquisto beni da parte di altri soggetti pubblici	-	-	-
	AA0870	A.5.D.3) Altri concorsi, recuperi e rimborsi da parte di altri soggetti pubblici	128,305	128,305	-
	AA0880	A.5.E) Concorsi, recuperi e rimborsi da privati	1,177,655	1,177,655	-
	AA0890	A.5.E.1) Rimborso da aziende farmaceutiche per Pay back	-	-	-
	AA0900	A.5.E.1.1) Pay-back per il superamento del tetto della spesa farmaceutica territoriale	-	-	-
	AA0910	A.5.E.1.2) Pay-back per superamento del tetto della spesa farmaceutica ospedaliera	-	-	-
	AA0920	A.5.E.1.3) Ulteriore Pay-back	-	-	-
	AA0921	A.5.E.2) Rimborso per Pay back sui dispositivi medici	-	-	-
	AA0930	A.5.E.3) Altri concorsi, recuperi e rimborsi da privati	1,177,655	1,177,655	-
	AA0940	A.6) Compartecipazione alla spesa per prestazioni sanitarie (Ticket)	-	-	-
	AA0950	A.6.A) Compartecipazione alla spesa per prestazioni sanitarie - Ticket sulle prestazioni di specialistica ambulatoriale e APA-PAC	-	-	-
	AA0960	A.6.B) Compartecipazione alla spesa per prestazioni sanitarie - Ticket sul pronto soccorso	-	-	-
	AA0970	A.6.C) Compartecipazione alla spesa per prestazioni sanitarie (Ticket) - Altro	-	-	-
	AA0980	A.7) Quota contributi c/capitale imputata all'esercizio	341,102	341,102	-
	AA0990	A.7.A) Quota imputata all'esercizio dei finanziamenti per investimenti dallo Stato	27,290	27,290	-
	AA1000	A.7.B) Quota imputata all'esercizio dei finanziamenti per investimenti da Regione	230,626	230,626	-
	AA1010	A.7.C) Quota imputata all'esercizio dei finanziamenti per beni di prima dotazione	-	-	-
	AA1020	A.7.D) Quota imputata all'esercizio dei contributi in c/ esercizio FSR destinati ad investimenti	-	-	-
	AA1030	A.7.E) Quota imputata all'esercizio degli altri contributi in c/ esercizio destinati ad investimenti	82,851	82,851	-
	AA1040	A.7.F) Quota imputata all'esercizio di altre poste del patrimonio netto	335	335	-
	AA1050	A.8) Incrementi delle immobilizzazioni per lavori interni	-	-	-
	AA1060	A.9) Altri ricavi e proventi	16,610	16,610	-
	AA1070	A.9.A) Ricavi per prestazioni non sanitarie	9,133	9,133	-
	AA1080	A.9.B) Fitti attivi ed altri proventi da attività immobiliari	-	-	-
	AA1090	A.9.C) Altri proventi diversi	7,477	7,477	-
	AZ9999	Totale valore della produzione (A)	1,786,756,793	1,786,756,793	-
		B) Costi della produzione	-	-	-
	BA0010	B.1) Acquisti di beni	55,694,510	55,694,510	-
	BA0020	B.1.A) Acquisti di beni sanitari	55,468,316	55,468,316	-
	BA0030	B.1.A.1) Prodotti farmaceutici ed emoderivati	51,210,781	51,210,781	-
	BA0040	B.1.A.1.1) Medicinali con AIC, ad eccezione di vaccini, emoderivati di produzione regionale, ossigeno e altri gas medicali	51,209,084	51,209,084	-
	BA0050	B.1.A.1.2) Medicinali senza AIC	-	-	-
	BA0051	B.1.A.1.3) Ossigeno e altri gas medicali	-	-	-
	BA0060	B.1.A.1.4) Emoderivati di produzione regionale	1,697	1,697	-
R	BA0061	B.1.A.1.4.1) Emoderivati di produzione regionale da pubblico (Aziende sanitarie pubbliche della Regione) - Mobilità intraregionale	1,697	1,697	-
S	BA0062	B.1.A.1.4.2) Emoderivati di produzione regionale da pubblico (Aziende sanitarie pubbliche della Regione) - Mobilità extraregionale	-	-	-
	BA0063	B.1.A.1.4.3) Emoderivati di produzione regionale da altri soggetti	-	-	-
	BA0070	B.1.A.2) Sangue ed emocomponenti	-	-	-
R	BA0080	B.1.A.2.1) da pubblico (Aziende sanitarie pubbliche della Regione) - Mobilità intraregionale	-	-	-
S	BA0090	B.1.A.2.2) da pubblico (Aziende sanitarie pubbliche extra Regione) - Mobilità extraregionale	-	-	-
	BA0100	B.1.A.2.3) da altri soggetti	-	-	-

	BA0210	B.1.A.3) Dispositivi medici	76,793	76,793	-
	BA0220	B.1.A.3.1) Dispositivi medici	5,866	5,866	-
	BA0230	B.1.A.3.2) Dispositivi medici impiantabili attivi	-	-	-
	BA0240	B.1.A.3.3) Dispositivi medico diagnostici in vitro (IVD)	70,927	70,927	-
	BA0250	B.1.A.4) Prodotti dietetici	-	-	-
	BA0260	B.1.A.5) Materiali per la profilassi (vaccini)	-	-	-
	BA0270	B.1.A.6) Prodotti chimici	-	-	-
	BA0280	B.1.A.7) Materiali e prodotti per uso veterinario	9,488	9,488	-
	BA0290	B.1.A.8) Altri beni e prodotti sanitari	100,828	100,828	-
R	BA0300	B.1.A.9) Beni e prodotti sanitari da Aziende sanitarie pubbliche della Regione	4,070,426	4,070,426	-
R	BA0301	B.1.A.9.1) Prodotti farmaceutici ed emoderivati	-	-	-
R	BA0303	B.1.A.9.3) Dispositivi medici	-	-	-
R	BA0304	B.1.A.9.4) Prodotti dietetici	-	-	-
R	BA0305	B.1.A.9.5) Materiali per la profilassi (vaccini)	4,070,426	4,070,426	-
R	BA0306	B.1.A.9.6) Prodotti chimici	-	-	-
R	BA0307	B.1.A.9.7) Materiali e prodotti per uso veterinario	-	-	-
R	BA0308	B.1.A.9.8) Altri beni e prodotti sanitari	-	-	-
	BA0310	B.1.B) Acquisti di beni non sanitari	226,194	226,194	-
	BA0320	B.1.B.1) Prodotti alimentari	154	154	-
	BA0330	B.1.B.2) Materiali di guardaroba, di pulizia e di convivenza in genere	37,310	37,310	-
	BA0340	B.1.B.3) Combustibili, carburanti e lubrificanti	122,283	122,283	-
	BA0350	B.1.B.4) Supporti informatici e cancelleria	59,489	59,489	-
	BA0360	B.1.B.5) Materiale per la manutenzione	1,652	1,652	-
	BA0370	B.1.B.6) Altri beni e prodotti non sanitari	5,306	5,306	-
R	BA0380	B.1.B.7) Beni e prodotti non sanitari da Aziende sanitarie pubbliche della Regione	-	-	-
	BA0390	B.2) Acquisti di servizi	1,672,286,536	1,672,286,536	-
	BA0400	B.2.A) Acquisti servizi sanitari	1,664,798,039	###	-
	BA0410	B.2.A.1) Acquisti servizi sanitari per medicina di base	243,389	243,389	-
	BA0420	B.2.A.1.1) - da convenzione	-	-	-
	BA0430	B.2.A.1.1.A) Costi per assistenza MMG	-	-	-
	BA0440	B.2.A.1.1.B) Costi per assistenza PLS	-	-	-
	BA0450	B.2.A.1.1.C) Costi per assistenza Continuità assistenziale	-	-	-
	BA0460	B.2.A.1.1.D) Altro (medicina dei servizi, psicologi, medici 118, ecc)	-	-	-
R	BA0470	B.2.A.1.2) - da pubblico (Aziende sanitarie pubbliche della Regione) - Mobilità intraregionale	-	-	-
S	BA0480	B.2.A.1.3) - da pubblico (Aziende sanitarie pubbliche Extraregione) - Mobilità extraregionale	243,389	243,389	-
	BA0490	B.2.A.2) Acquisti servizi sanitari per farmaceutica	180,103,003	180,103,003	-
	BA0500	B.2.A.2.1) - da convenzione	179,296,951	179,296,951	-
R	BA0510	B.2.A.2.2) - da pubblico (Aziende sanitarie pubbliche della Regione)- Mobilità intraregionale	-	-	-
S	BA0520	B.2.A.2.3) - da pubblico (Extraregione)	806,052	806,052	-
	BA0530	B.2.A.3) Acquisti servizi sanitari per assistenza specialistica ambulatoriale	319,484,185	319,484,185	-
R	BA0540	B.2.A.3.1) - da pubblico (Aziende sanitarie pubbliche della Regione)	165,815,944	165,815,944	-
R	BA0541	B.2.A.3.2) prestazioni di pronto soccorso non seguite da ricovero - da pubblico (Aziende sanitarie pubbliche della Regione)	35,589,985	35,589,985	-
	BA0550	B.2.A.3.3) - da pubblico (altri soggetti pubbl. della Regione)	-	-	-
	BA0551	B.2.A.3.4) prestazioni di pronto soccorso non seguite da ricovero - da pubblico (altri soggetti pubbl. della Regione)	-	-	-
S	BA0560	B.2.A.3.5) - da pubblico (Extraregione)	4,872,754	4,872,754	-
S	BA0561	B.2.A.3.6) prestazioni di pronto soccorso non seguite da ricovero - da pubblico (Extraregione)	-	-	-
	BA0570	B.2.A.3.7) - da privato - Medici SUMAI	-	-	-
	BA0580	B.2.A.3.8) - da privato	111,848,815	111,848,815	-
	BA0590	B.2.A.3.8.A) Servizi sanitari per assistenza specialistica da IRCCS privati e Policlinici privati	21,607,674	21,607,674	-
	BA0591	B.2.A.3.8.B) Servizi sanitari per prestazioni di pronto soccorso non seguite da ricovero - da IRCCS privati e Policlinici privati	976,138	976,138	-
	BA0600	B.2.A.3.8.C) Servizi sanitari per assistenza specialistica da Ospedali Classificati privati	7,144,128	7,144,128	-
	BA0601	B.2.A.3.8.D) Servizi sanitari per prestazioni di pronto soccorso non seguite da ricovero - da Ospedali Classificati privati	892,095	892,095	-
	BA0610	B.2.A.3.8.E) Servizi sanitari per assistenza specialistica da Case di Cura private	37,998,512	37,998,512	-
	BA0611	B.2.A.3.8.F) Servizi sanitari per prestazioni di pronto soccorso non seguite da ricovero - da Case di Cura private	2,456,403	2,456,403	-
	BA0620	B.2.A.3.8.G) Servizi sanitari per assistenza specialistica da altri privati	40,773,865	40,773,865	-
	BA0621	B.2.A.3.8.H) Servizi sanitari per prestazioni di pronto soccorso non seguite da ricovero - da altri privati	-	-	-
	BA0630	B.2.A.3.9) - da privato per cittadini non residenti - Extraregione (mobilità attiva in compensazione)	-	-	-
	BA0631	B.2.A.3.10) Servizi sanitari per prestazioni di pronto soccorso non seguite da ricovero - da privato per cittadini non residenti - Extraregione (mobilità attiva in compensazione)	1,356,687	1,356,687	-
	BA0640	B.2.A.4) Acquisti servizi sanitari per assistenza riabilitativa	14,462,074	14,462,074	-
R	BA0650	B.2.A.4.1) - da pubblico (Aziende sanitarie pubbliche della Regione)	-	-	-
	BA0660	B.2.A.4.2) - da pubblico (altri soggetti pubbl. della Regione)	59,033	59,033	-
SS	BA0670	B.2.A.4.3) - da pubblico (Extraregione) non soggetti a compensazione	-	-	-
	BA0680	B.2.A.4.4) - da privato (intraregionale)	14,396,008	14,396,008	-
	BA0690	B.2.A.4.5) - da privato (extraregionale)	7,033	7,033	-
	BA0700	B.2.A.5) Acquisti servizi sanitari per assistenza integrativa	12,257,397	12,257,397	-
R	BA0710	B.2.A.5.1) - da pubblico (Aziende sanitarie pubbliche della Regione)	1,395,584	1,395,584	-
	BA0720	B.2.A.5.2) - da pubblico (altri soggetti pubbl. della Regione)	-	-	-
S	BA0730	B.2.A.5.3) - da pubblico (Extraregione)	-	-	-
	BA0740	B.2.A.5.4) - da privato	10,861,813	10,861,813	-
	BA0750	B.2.A.6) Acquisti servizi sanitari per assistenza protesica	7,336,920	7,336,920	-
R	BA0760	B.2.A.6.1) - da pubblico (Aziende sanitarie pubbliche della Regione)	-	-	-
	BA0770	B.2.A.6.2) - da pubblico (altri soggetti pubbl. della Regione)	-	-	-
S	BA0780	B.2.A.6.3) - da pubblico (Extraregione)	-	-	-
	BA0790	B.2.A.6.4) - da privato	7,336,920	7,336,920	-
	BA0800	B.2.A.7) Acquisti servizi sanitari per assistenza ospedaliera	594,547,492	594,547,492	-
R	BA0810	B.2.A.7.1) - da pubblico (Aziende sanitarie pubbliche della Regione)	376,724,824	376,724,824	-
	BA0820	B.2.A.7.2) - da pubblico (altri soggetti pubbl. della Regione)	-	-	-
S	BA0830	B.2.A.7.3) - da pubblico (Extraregione)	21,823,559	21,823,559	-
	BA0840	B.2.A.7.4) - da privato	171,254,485	171,254,485	-
	BA0850	B.2.A.7.4.A) Servizi sanitari per assistenza ospedaliera da IRCCS privati e Policlinici privati	57,817,626	57,817,626	-
	BA0860	B.2.A.7.4.B) Servizi sanitari per assistenza ospedaliera da Ospedali Classificati privati	19,965,322	19,965,322	-
	BA0870	B.2.A.7.4.C) Servizi sanitari per assistenza ospedaliera da Case di Cura private	93,439,738	93,439,738	-
	BA0880	B.2.A.7.4.D) Servizi sanitari per assistenza ospedaliera da altri privati	31,799	31,799	-
	BA0890	B.2.A.7.5) - da privato per cittadini non residenti - Extraregione (mobilità attiva in compensazione)	24,744,624	24,744,624	-
	BA0900	B.2.A.8) Acquisto prestazioni di psichiatria residenziale e semiresidenziale	46,945,821	46,945,821	-
R	BA0910	B.2.A.8.1) - da pubblico (Aziende sanitarie pubbliche della Regione)	20,371,742	20,371,742	-
	BA0920	B.2.A.8.2) - da pubblico (altri soggetti pubbl. della Regione)	-	-	-
SS	BA0930	B.2.A.8.3) - da pubblico (Extraregione) - non soggette a compensazione	-	-	-
	BA0940	B.2.A.8.4) - da privato (intraregionale)	26,127,377	26,127,377	-

	BA0950	B.2.A.8.5) - da privato (extraregionale)	446,702	446,702	-
	BA0960	B.2.A.9) Acquisto prestazioni di distribuzione farmaci File F	267,121,482	267,121,482	-
R	BA0970	B.2.A.9.1) - da pubblico (Aziende sanitarie pubbliche della Regione) - Mobilità intraregionale	217,138,757	217,138,757	-
	BA0980	B.2.A.9.2) - da pubblico (altri soggetti pubbl. della Regione)	-	-	-
S	BA0990	B.2.A.9.3) - da pubblico (Extraregione)	702,215	702,215	-
	BA1000	B.2.A.9.4) - da privato (intraregionale)	49,179,101	49,179,101	-
	BA1010	B.2.A.9.5) - da privato (extraregionale)	-	-	-
	BA1020	B.2.A.9.6) - da privato per cittadini non residenti - Extraregione (mobilità attiva in compensazione)	101,409	101,409	-
	BA1030	B.2.A.10) Acquisto prestazioni termali in convenzione	1,703,980	1,703,980	-
R	BA1040	B.2.A.10.1) - da pubblico (Aziende sanitarie pubbliche della Regione) - Mobilità intraregionale	-	-	-
	BA1050	B.2.A.10.2) - da pubblico (altri soggetti pubbl. della Regione)	-	-	-
S	BA1060	B.2.A.10.3) - da pubblico (Extraregione)	1,436,357	1,436,357	-
	BA1070	B.2.A.10.4) - da privato	267,623	267,623	-
	BA1080	B.2.A.10.5) - da privato per cittadini non residenti - Extraregione (mobilità attiva in compensazione)	-	-	-
	BA1090	B.2.A.11) Acquisto prestazioni di trasporto sanitario	518,710	518,710	-
R	BA1100	B.2.A.11.1) - da pubblico (Aziende sanitarie pubbliche della Regione) - Mobilità intraregionale	-	-	-
	BA1110	B.2.A.11.2) - da pubblico (altri soggetti pubbl. della Regione)	-	-	-
S	BA1120	B.2.A.11.3) - da pubblico (Extraregione)	341,549	341,549	-
	BA1130	B.2.A.11.4) - da privato	177,161	177,161	-
	BA1140	B.2.A.12) Acquisto prestazioni Socio-Sanitarie a rilevanza sanitaria	200,111,479	200,111,479	-
R	BA1150	B.2.A.12.1) - da pubblico (Aziende sanitarie pubbliche della Regione) - Mobilità intraregionale	10,772,505	10,772,505	-
R	BA1151	B.2.A.12.1.A) Assistenza domiciliare integrata (ADI)	1,521,000	1,521,000	-
R	BA1152	B.2.A.12.1.B) Altre prestazioni socio-sanitarie a rilevanza sanitaria	9,251,505	9,251,505	-
	BA1160	B.2.A.12.2) - da pubblico (altri soggetti pubblici della Regione)	19,637,933	19,637,933	-
S	BA1161	B.2.A.12.3) - da pubblico (Extraregione) - Acquisto di Altre prestazioni sociosanitarie a rilevanza sanitaria erogate a soggetti pubblici Extraregione	-	-	-
SS	BA1170	B.2.A.12.4) - da pubblico (Extraregione) non soggette a compensazione	-	-	-
	BA1180	B.2.A.12.5) - da privato (intraregionale)	169,166,916	169,166,916	-
	BA1190	B.2.A.12.6) - da privato (extraregionale)	534,125	534,125	-
	BA1200	B.2.A.13) Compartecipazione al personale per att. libero-prof. (intramoenia)	3,134	3,134	-
	BA1210	B.2.A.13.1) Compartecipazione al personale per att. libero professionale intramoenia - Area ospedaliera	-	-	-
	BA1220	B.2.A.13.2) Compartecipazione al personale per att. libero professionale intramoenia - Area specialistica	3,134	3,134	-
	BA1230	B.2.A.13.3) Compartecipazione al personale per att. libero professionale intramoenia - Area sanità pubblica	-	-	-
	BA1240	B.2.A.13.4) Compartecipazione al personale per att. libero professionale intramoenia - Consulenze (ex art. 55 c.1 lett. c), d) ed ex Art. 57-58)	-	-	-
R	BA1250	B.2.A.13.5) Compartecipazione al personale per att. libero professionale intramoenia - Consulenze (ex art. 55 c.1 lett. c), d) ed ex Art. 57-58) (Aziende sanitarie pubbliche della Regione)	-	-	-
	BA1260	B.2.A.13.6) Compartecipazione al personale per att. libero professionale intramoenia - Altro	-	-	-
R	BA1270	B.2.A.13.7) Compartecipazione al personale per att. libero professionale intramoenia - Altro (Aziende sanitarie pubbliche della Regione)	-	-	-
	BA1280	B.2.A.14) Rimborsi, assegni e contributi sanitari	3,846,375	3,846,375	-
	BA1290	B.2.A.14.1) Contributi ad associazioni di volontariato	-	-	-
	BA1300	B.2.A.14.2) Rimborsi per cure all'estero	152,413	152,413	-
	BA1310	B.2.A.14.3) Contributi a società partecipate e/o enti dipendenti della Regione	-	-	-
	BA1320	B.2.A.14.4) Contributo Legge 210/92	2,367,887	2,367,887	-
	BA1330	B.2.A.14.5) Altri rimborsi, assegni e contributi	975,880	975,880	-
R	BA1340	B.2.A.14.6) Rimborsi, assegni e contributi v/Aziende sanitarie pubbliche della Regione	350,195	350,195	-
R	BA1341	B.2.A.14.7) Rimborsi, assegni e contributi v/Regione - GSA	-	-	-
	BA1350	B.2.A.15) Consulenze, Collaborazioni, Interinale e altre prestazioni di lavoro sanitarie e sociosanitarie	288,817	288,817	-
R	BA1360	B.2.A.15.1) Consulenze sanitarie e sociosanitarie da Aziende sanitarie pubbliche della Regione	-	-	-
	BA1370	B.2.A.15.2) Consulenze sanitarie e sociosanitarie da terzi - Altri soggetti pubblici	-	-	-
	BA1380	B.2.A.15.3) Consulenze, Collaborazioni, Interinale e altre prestazioni di lavoro sanitarie e sociosanitarie da privato	288,817	288,817	-
	BA1390	B.2.A.15.3.A) Consulenze sanitarie da privato - articolo 55, comma 2, CCNL 8 giugno 2000	187,908	187,908	-
	BA1400	B.2.A.15.3.B) Altre consulenze sanitarie e sociosanitarie da privato	-	-	-
	BA1410	B.2.A.15.3.C) Collaborazioni coordinate e continuative sanitarie e sociosanitarie da privato	-	-	-
	BA1420	B.2.A.15.3.D) Indennità a personale universitario - area sanitaria	-	-	-
	BA1430	B.2.A.15.3.E) Lavoro interinale - area sanitaria	-	-	-
	BA1440	B.2.A.15.3.F) Altre collaborazioni e prestazioni di lavoro - area sanitaria	100,909	100,909	-
	BA1450	B.2.A.15.4) Rimborso oneri stipendiali del personale sanitario in comando	-	-	-
R	BA1460	B.2.A.15.4.A) Rimborso oneri stipendiali personale sanitario in comando da Aziende sanitarie pubbliche della Regione	-	-	-
	BA1470	B.2.A.15.4.B) Rimborso oneri stipendiali personale sanitario in comando da Regioni, soggetti pubblici e da Università	-	-	-
SS	BA1480	B.2.A.15.4.C) Rimborso oneri stipendiali personale sanitario in comando da aziende di altre Regioni (Extraregione)	-	-	-
	BA1490	B.2.A.16) Altri servizi sanitari e sociosanitari a rilevanza sanitaria	15,823,781	15,823,781	-
R	BA1500	B.2.A.16.1) Altri servizi sanitari e sociosanitari a rilevanza sanitaria da pubblico - Aziende sanitarie pubbliche della Regione	5,763,623	5,763,623	-
	BA1510	B.2.A.16.2) Altri servizi sanitari e sociosanitari a rilevanza sanitaria da pubblico - Altri soggetti pubblici della Regione	420,932	420,932	-
SS	BA1520	B.2.A.16.3) Altri servizi sanitari e sociosanitari a rilevanza sanitaria da pubblico (Extraregione)	-	-	-
	BA1530	B.2.A.16.4) Altri servizi sanitari da privato	7,061,691	7,061,691	-
	BA1540	B.2.A.16.5) Costi per servizi sanitari - Mobilità internazionale passiva	2,577,535	2,577,535	-
R	BA1541	B.2.A.16.6) Costi per servizi sanitari - Mobilità internazionale passiva rilevata dalle ASL	-	-	-
SS	BA1542	B.2.A.16.7) Costi per prestazioni sanitarie erogate da aziende sanitarie estere (fatturate direttamente)	-	-	-
S	BA1550	B.2.A.17) Costi GSA per differenziale saldo mobilità interregionale	-	-	-
	BA1560	B.2.B) Acquisti di servizi non sanitari	7,488,497	7,488,497	-
	BA1570	B.2.B.1) Servizi non sanitari	7,247,481	7,247,481	-
	BA1580	B.2.B.1.1) Lavanderia	3,371	3,371	-
	BA1590	B.2.B.1.2) Pulizia	353,800	353,800	-
	BA1600	B.2.B.1.3) Mensa	581,396	581,396	-
	BA1601	B.2.B.1.3.A) Mensa dipendenti	581,396	581,396	-
	BA1602	B.2.B.1.3.B) Mensa degenti	-	-	-
	BA1610	B.2.B.1.4) Riscaldamento	267,592	267,592	-
	BA1620	B.2.B.1.5) Servizi di assistenza informatica	17,184	17,184	-
	BA1630	B.2.B.1.6) Servizi trasporti (non sanitari)	3,709	3,709	-
	BA1640	B.2.B.1.7) Smaltimento rifiuti	13,701	13,701	-
	BA1650	B.2.B.1.8) Utenze telefoniche	351,372	351,372	-
	BA1660	B.2.B.1.9) Utenze elettricità	336,060	336,060	-
	BA1670	B.2.B.1.10) Altre utenze	203,179	203,179	-
	BA1680	B.2.B.1.11) Premi di assicurazione	437,029	437,029	-
	BA1690	B.2.B.1.11.A) Premi di assicurazione - R.C. Professionale	369,001	369,001	-
	BA1700	B.2.B.1.11.B) Premi di assicurazione - Altri premi assicurativi	68,028	68,028	-
	BA1710	B.2.B.1.12) Altri servizi non sanitari	4,679,088	4,679,088	-
R	BA1720	B.2.B.1.12.A) Altri servizi non sanitari da pubblico (Aziende sanitarie pubbliche della Regione)	97,062	97,062	-

	BA1730	B.2.B.1.12.B) Altri servizi non sanitari da altri soggetti pubblici	-	-
	BA1740	B.2.B.1.12.C) Altri servizi non sanitari da privato	4,582,026	4,582,026
	BA1750	B.2.B.2) Consulenze, Collaborazioni, Interinale e altre prestazioni di lavoro non sanitarie	127,760	127,760
R	BA1760	B.2.B.2.1) Consulenze non sanitarie da Aziende sanitarie pubbliche della Regione	-	-
	BA1770	B.2.B.2.2) Consulenze non sanitarie da Terzi - Altri soggetti pubblici	-	-
	BA1780	B.2.B.2.3) Consulenze, Collaborazioni, Interinale e altre prestazioni di lavoro non sanitarie da privato	85,137	85,137
	BA1790	B.2.B.2.3.A) Consulenze non sanitarie da privato	85,137	85,137
	BA1800	B.2.B.2.3.B) Collaborazioni coordinate e continuative non sanitarie da privato	-	-
	BA1810	B.2.B.2.3.C) Indennità a personale universitario - area non sanitaria	-	-
	BA1820	B.2.B.2.3.D) Lavoro interinale - area non sanitaria	-	-
	BA1830	B.2.B.2.3.E) Altre collaborazioni e prestazioni di lavoro - area non sanitaria	-	-
	BA1831	B.2.B.2.3.F) Altre Consulenze non sanitarie da privato - in attuazione dell'art.79, comma 1 sexies lettera c), del D.L. 112/2008, convertito con legge 133/2008 e della legge 23 dicembre 2009 n. 191.	-	-
	BA1840	B.2.B.2.4) Rimborso oneri stipendiali del personale non sanitario in comando	42,623	42,623
R	BA1850	B.2.B.2.4.A) Rimborso oneri stipendiali personale non sanitario in comando da Aziende sanitarie pubbliche della Regione	42,623	42,623
	BA1860	B.2.B.2.4.B) Rimborso oneri stipendiali personale non sanitario in comando da Regione, soggetti pubblici e da Università	-	-
SS	BA1870	B.2.B.2.4.C) Rimborso oneri stipendiali personale non sanitario in comando da aziende di altre Regioni (Extraregione)	-	-
	BA1880	B.2.B.3) Formazione (esternalizzata e non)	113,256	113,256
	BA1890	B.2.B.3.1) Formazione (esternalizzata e non) da pubblico	9,011	9,011
	BA1900	B.2.B.3.2) Formazione (esternalizzata e non) da privato	104,245	104,245
	BA1910	B.3) Manutenzione e riparazione (ordinaria esternalizzata)	1,100,340	1,100,340
	BA1920	B.3.A) Manutenzione e riparazione ai fabbricati e loro pertinenze	217,739	217,739
	BA1930	B.3.B) Manutenzione e riparazione agli impianti e macchinari	434,171	434,171
	BA1940	B.3.C) Manutenzione e riparazione alle attrezzature sanitarie e scientifiche	38,972	38,972
	BA1950	B.3.D) Manutenzione e riparazione ai mobili e arredi	345,578	345,578
	BA1960	B.3.E) Manutenzione e riparazione agli automezzi	63,859	63,859
	BA1970	B.3.F) Altre manutenzioni e riparazioni	21	21
R	BA1980	B.3.G) Manutenzioni e riparazioni da Aziende sanitarie pubbliche della Regione	-	-
	BA1990	B.4) Godimento di beni di terzi	2,718,485	2,718,485
	BA2000	B.4.A) Fitti passivi	1,344,508	1,344,508
	BA2010	B.4.B) Canoni di noleggio	1,373,977	1,373,977
	BA2020	B.4.B.1) Canoni di noleggio - area sanitaria	-	-
	BA2030	B.4.B.2) Canoni di noleggio - area non sanitaria	1,373,977	1,373,977
	BA2040	B.4.C) Canoni di leasing	-	-
	BA2050	B.4.C.1) Canoni di leasing - area sanitaria	-	-
	BA2060	B.4.C.2) Canoni di leasing - area non sanitaria	-	-
	BA2061	B.4.D) Canoni di project financing	-	-
R	BA2070	B.4.E) Locazioni e noleggi da Aziende sanitarie pubbliche della Regione	-	-
	BA2080	Totale Costo del personale	35,774,033	35,774,033
	BA2090	B.5) Personale del ruolo sanitario	23,494,607	23,494,607
	BA2100	B.5.A) Costo del personale dirigente ruolo sanitario	14,772,698	14,772,698
	BA2110	B.5.A.1) Costo del personale dirigente medico	11,388,772	11,388,772
	BA2120	B.5.A.1.1) Costo del personale dirigente medico - tempo indeterminato	10,892,331	10,892,331
	BA2130	B.5.A.1.2) Costo del personale dirigente medico - tempo determinato	496,441	496,441
	BA2140	B.5.A.1.3) Costo del personale dirigente medico - altro	-	-
	BA2150	B.5.A.2) Costo del personale dirigente non medico	3,383,926	3,383,926
	BA2160	B.5.A.2.1) Costo del personale dirigente non medico - tempo indeterminato	3,248,597	3,248,597
	BA2170	B.5.A.2.2) Costo del personale dirigente non medico - tempo determinato	135,329	135,329
	BA2180	B.5.A.2.3) Costo del personale dirigente non medico - altro	-	-
	BA2190	B.5.B) Costo del personale comparto ruolo sanitario	8,721,909	8,721,909
	BA2200	B.5.B.1) Costo del personale comparto ruolo sanitario - tempo indeterminato	8,721,909	8,721,909
	BA2210	B.5.B.2) Costo del personale comparto ruolo sanitario - tempo determinato	-	-
	BA2220	B.5.B.3) Costo del personale comparto ruolo sanitario - altro	-	-
	BA2230	B.6) Personale del ruolo professionale	829,883	829,883
	BA2240	B.6.A) Costo del personale dirigente ruolo professionale	829,883	829,883
	BA2250	B.6.A.1) Costo del personale dirigente ruolo professionale - tempo indeterminato	829,883	829,883
	BA2260	B.6.A.2) Costo del personale dirigente ruolo professionale - tempo determinato	-	-
	BA2270	B.6.A.3) Costo del personale dirigente ruolo professionale - altro	-	-
	BA2280	B.6.B) Costo del personale comparto ruolo professionale	-	-
	BA2290	B.6.B.1) Costo del personale comparto ruolo professionale - tempo indeterminato	-	-
	BA2300	B.6.B.2) Costo del personale comparto ruolo professionale - tempo determinato	-	-
	BA2310	B.6.B.3) Costo del personale comparto ruolo professionale - altro	-	-
	BA2320	B.7) Personale del ruolo tecnico	2,486,523	2,486,523
	BA2330	B.7.A) Costo del personale dirigente ruolo tecnico	421,536	421,536
	BA2340	B.7.A.1) Costo del personale dirigente ruolo tecnico - tempo indeterminato	421,536	421,536
	BA2350	B.7.A.2) Costo del personale dirigente ruolo tecnico - tempo determinato	-	-
	BA2360	B.7.A.3) Costo del personale dirigente ruolo tecnico - altro	-	-
	BA2370	B.7.B) Costo del personale comparto ruolo tecnico	2,064,987	2,064,987
	BA2380	B.7.B.1) Costo del personale comparto ruolo tecnico - tempo indeterminato	2,064,987	2,064,987
	BA2390	B.7.B.2) Costo del personale comparto ruolo tecnico - tempo determinato	-	-
	BA2400	B.7.B.3) Costo del personale comparto ruolo tecnico - altro	-	-
	BA2410	B.8) Personale del ruolo amministrativo	8,963,020	8,963,020
	BA2420	B.8.A) Costo del personale dirigente ruolo amministrativo	1,322,804	1,322,804
	BA2430	B.8.A.1) Costo del personale dirigente ruolo amministrativo - tempo indeterminato	1,310,046	1,310,046
	BA2440	B.8.A.2) Costo del personale dirigente ruolo amministrativo - tempo determinato	12,758	12,758
	BA2450	B.8.A.3) Costo del personale dirigente ruolo amministrativo - altro	-	-
	BA2460	B.8.B) Costo del personale comparto ruolo amministrativo	7,640,216	7,640,216
	BA2470	B.8.B.1) Costo del personale comparto ruolo amministrativo - tempo indeterminato	7,422,739	7,422,739
	BA2480	B.8.B.2) Costo del personale comparto ruolo amministrativo - tempo determinato	217,477	217,477
	BA2490	B.8.B.3) Costo del personale comparto ruolo amministrativo - altro	-	-
	BA2500	B.9) Oneri diversi di gestione	1,076,650	1,076,650
	BA2510	B.9.A) Imposte e tasse (escluso IRAP e IRES)	116,586	116,586
	BA2520	B.9.B) Perdite su crediti	-	-
	BA2530	B.9.C) Altri oneri diversi di gestione	960,064	960,064
	BA2540	B.9.C.1) Indennità, rimborso spese e oneri sociali per gli Organi Direttivi e Collegio Sindacale	849,780	849,780
	BA2550	B.9.C.2) Altri oneri diversi di gestione	110,284	110,284
R	BA2551	B.9.C.3) Altri oneri diversi di gestione da Aziende sanitarie pubbliche della Regione	-	-
	BA2552	B.9.C.4) Altri oneri diversi di gestione - per Autoassicurazione	-	-
	BA2560	Totale Ammortamenti	647,319	647,319
	BA2570	B.10) Ammortamenti delle immobilizzazioni immateriali	135,378	135,378

	BA2580	B.11) Ammortamenti delle immobilizzazioni materiali	511,941	511,941	-
	BA2590	B.11.A) Ammortamento dei fabbricati	351,747	351,747	-
	BA2600	B.11.A.1) Ammortamenti fabbricati non strumentali (disponibili)	58,500	58,500	-
	BA2610	B.11.A.2) Ammortamenti fabbricati strumentali (indisponibili)	293,247	293,247	-
	BA2620	B.11.B) Ammortamenti delle altre immobilizzazioni materiali	160,194	160,194	-
	BA2630	B.12) Svalutazione delle immobilizzazioni e dei crediti	39,750	39,750	-
	BA2640	B.12.A) Svalutazione delle immobilizzazioni immateriali e materiali	-	-	-
	BA2650	B.12.B) Svalutazione dei crediti	39,750	39,750	-
	BA2660	B.13) Variazione delle rimanenze	6,895	6,895	-
	BA2670	B.13.A) Variazione rimanenze sanitarie	5,944	5,944	-
	BA2671	B.13.A.1) Prodotti farmaceutici ed emoderivati	1,469	1,469	-
	BA2672	B.13.A.2) Sangue ed emocomponenti	-	-	-
	BA2673	B.13.A.3) Dispositivi medici	12,559	12,559	-
	BA2674	B.13.A.4) Prodotti dietetici	-	-	-
	BA2675	B.13.A.5) Materiali per la profilassi (vaccini)	-	-	-
	BA2676	B.13.A.6) Prodotti chimici	-	-	-
	BA2677	B.13.A.7) Materiali e prodotti per uso veterinario	- 208	-208	-
	BA2678	B.13.A.8) Altri beni e prodotti sanitari	- 7,876	- 7,876	-
	BA2680	B.13.B) Variazione rimanenze non sanitarie	951	951	-
	BA2681	B.13.B.1) Prodotti alimentari	-	-	-
	BA2682	B.13.B.2) Materiali di guardaroba, di pulizia, e di convivenza in genere	5,104	5,104	-
	BA2683	B.13.B.3) Combustibili, carburanti e lubrificanti	-	-	-
	BA2684	B.13.B.4) Supporti informatici e cancelleria	- 4,077	- 4,077	-
	BA2685	B.13.B.5) Materiale per la manutenzione	-	-	-
	BA2686	B.13.B.6) Altri beni e prodotti non sanitari	- 76	- 76	-
	BA2690	B.14) Accantonamenti dell'esercizio	16,697,010	16,697,010	-
	BA2700	B.14.A) Accantonamenti per rischi	50,000	50,000	-
	BA2710	B.14.A.1) Accantonamenti per cause civili ed oneri processuali	-	-	-
	BA2720	B.14.A.2) Accantonamenti per contenzioso personale dipendente	-	-	-
	BA2730	B.14.A.3) Accantonamenti per rischi connessi all'acquisto di prestazioni sanitarie da privato	-	-	-
	BA2740	B.14.A.4) Accantonamenti per copertura diretta dei rischi (autoassicurazione)	-	-	-
	BA2741	B.14.A.5) Accantonamenti per franchigia assicurativa	50,000	50,000	-
	BA2750	B.14.A.6) Altri accantonamenti per rischi	-	-	-
	BA2751	B.14.A.7) Altri accantonamenti per interessi di mora	-	-	-
	BA2760	B.14.B) Accantonamenti per premio di operosità (SUMAI)	-	-	-
	BA2770	B.14.C) Accantonamenti per quote inutilizzate di contributi finalizzati e vincolati	14,350,831	14,350,831	-
	BA2771	B.14.C.1) Accantonamenti per quote inutilizzate contributi da Regione e Prov. Aut. per quota F.S. indistinto finalizzato	1,392,580	1,392,580	-
	BA2780	B.14.C.2) Accantonamenti per quote inutilizzate contributi da Regione e Prov. Aut. per quota F.S. vincolato	-	-	-
	BA2790	B.14.C.3) Accantonamenti per quote inutilizzate contributi da soggetti pubblici (extra fondo) vincolati	12,908,283	12,908,283	-
	BA2800	B.14.C.4) Accantonamenti per quote inutilizzate contributi da soggetti pubblici per ricerca	-	-	-
	BA2810	B.14.C.5) Accantonamenti per quote inutilizzate contributi vincolati da privati	49,968	49,968	-
	BA2811	B.14.C.6) Accantonamenti per quote inutilizzate contributi da soggetti privati per ricerca	-	-	-
	BA2820	B.14.D) Altri accantonamenti	2,296,179	2,296,179	-
	BA2840	B.14.D.1) Acc. Rinnovi convenzioni MMG/PLS/MCA	-	-	-
	BA2850	B.14.D.2) Acc. Rinnovi convenzioni Medici Sumai	-	-	-
	BA2860	B.14.D.3) Acc. Rinnovi contratt.: dirigenza medica	385,819	385,819	-
	BA2870	B.14.D.4) Acc. Rinnovi contratt.: dirigenza non medica	154,316	154,316	-
	BA2880	B.14.D.5) Acc. Rinnovi contratt.: comparto	579,199	579,199	-
	BA2881	B.14.D.6) Acc. per Trattamento di fine rapporto dipendenti	-	-	-
	BA2882	B.14.D.7) Acc. per Trattamenti di quiescenza e simili	-	-	-
	BA2883	B.14.D.8) Acc. per Fondi integrativi pensione	-	-	-
	BA2884	B.14.D.9) Acc. Incentivi funzioni tecniche art. 113 D.lgs 50/2016	10,819	10,819	-
	BA2890	B.14.D.10) Altri accantonamenti	1,166,026	1,166,026	-
	BZ9999	Totale costi della produzione (B)	1,786,041,528	1,786,041,528	-
		C) Proventi e oneri finanziari	-	-	-
	CA0010	C.1) Interessi attivi	101,620	101,620	-
	CA0020	C.1.A) Interessi attivi su c/tesoreria unica	-	-	-
	CA0030	C.1.B) Interessi attivi su c/c postali e bancari	-	-	-
	CA0040	C.1.C) Altri interessi attivi	101,620	101,620	-
	CA0050	C.2) Altri proventi	-	-	-
	CA0060	C.2.A) Proventi da partecipazioni	-	-	-
	CA0070	C.2.B) Proventi finanziari da crediti iscritti nelle immobilizzazioni	-	-	-
	CA0080	C.2.C) Proventi finanziari da titoli iscritti nelle immobilizzazioni	-	-	-
	CA0090	C.2.D) Altri proventi finanziari diversi dai precedenti	-	-	-
	CA0100	C.2.E) Utili su cambi	-	-	-
	CA0110	C.3) Interessi passivi	2	2	-
	CA0120	C.3.A) Interessi passivi su anticipazioni di cassa	-	-	-
	CA0130	C.3.B) Interessi passivi su mutui	-	-	-
	CA0140	C.3.C) Altri interessi passivi	2	2	-
	CA0150	C.4) Altri oneri	-	-	-
	CA0160	C.4.A) Altri oneri finanziari	-	-	-
	CA0170	C.4.B) Perdite su cambi	-	-	-
	CZ9999	Totale proventi e oneri finanziari (C)	101,618	101,618	-
		D) Rettifiche di valore di attività finanziarie	-	-	-
	DA0010	D.1) Rivalutazioni	-	-	-
	DA0020	D.2) Svalutazioni	-	-	-
	DZ9999	Totale rettifiche di valore di attività finanziarie (D)	-	-	-
		E) Proventi e oneri straordinari	-	-	-
	EA0010	E.1) Proventi straordinari	2,975,379	2,975,379	-
	EA0020	E.1.A) Plusvalenze	2,003	2,003	-
	EA0030	E.1.B) Altri proventi straordinari	2,973,376	2,973,376	-
	EA0040	E.1.B.1) Proventi da donazioni e liberalità diverse	-	-	-
	EA0050	E.1.B.2) Sopravvenienze attive	1,971,049	1,971,049	-
	EA0051	E.1.B.2.1) Sopravvenienze attive per quote F.S. vincolato	-	-	-
R	EA0060	E.1.B.2.2) Sopravvenienze attive v/Aziende sanitarie pubbliche della Regione	5,547	5,547	-
	EA0070	E.1.B.2.3) Sopravvenienze attive v/terzi	1,965,502	1,965,502	-
S	EA0080	E.1.B.2.3.A) Sopravvenienze attive v/terzi relative alla mobilità extraregionale	-	-	-
	EA0090	E.1.B.2.3.B) Sopravvenienze attive v/terzi relative al personale	-	-	-
	EA0100	E.1.B.2.3.C) Sopravvenienze attive v/terzi relative alle convenzioni con medici di base	-	-	-
	EA0110	E.1.B.2.3.D) Sopravvenienze attive v/terzi relative alle convenzioni per la specialistica	-	-	-
	EA0120	E.1.B.2.3.E) Sopravvenienze attive v/terzi relative all'acquisto prestaz. sanitarie da operatori accreditati	30,027	30,027	-
	EA0130	E.1.B.2.3.F) Sopravvenienze attive v/terzi relative all'acquisto di beni e servizi	-	-	-
	EA0140	E.1.B.2.3.G) Altre sopravvenienze attive v/terzi	1,935,475	1,935,475	-

	EA0150	E.1.B.3) Insussistenze attive	998,539	998,539	-
R	EA0160	E.1.B.3.1) Insussistenze attive v/Aziende sanitarie pubbliche della Regione	996,304	996,304	-
	EA0170	E.1.B.3.2) Insussistenze attive v/terzi	2,235	2,235	-
S	EA0180	E.1.B.3.2.A) Insussistenze attive v/terzi relative alla mobilità extraregionale	-	-	-
	EA0190	E.1.B.3.2.B) Insussistenze attive v/terzi relative al personale	-	-	-
	EA0200	E.1.B.3.2.C) Insussistenze attive v/terzi relative alle convenzioni con medici di base	-	-	-
	EA0210	E.1.B.3.2.D) Insussistenze attive v/terzi relative alle convenzioni per la specialistica	-	-	-
	EA0220	E.1.B.3.2.E) Insussistenze attive v/terzi relative all'acquisto prestaz. sanitarie da operatori accreditati	-	-	-
	EA0230	E.1.B.3.2.F) Insussistenze attive v/terzi relative all'acquisto di beni e servizi	-	-	-
	EA0240	E.1.B.3.2.G) Altre insussistenze attive v/terzi	2,235	2,235	-
	EA0250	E.1.B.4) Altri proventi straordinari	3,788	3,788	-
	EA0260	E.2) Oneri straordinari	1,559,894	1,559,894	-
	EA0270	E.2.A) Minusvalenze	3,788	3,788	-
	EA0280	E.2.B) Altri oneri straordinari	1,556,106	1,556,106	-
	EA0290	E.2.B.1) Oneri tributari da esercizi precedenti	-	-	-
	EA0300	E.2.B.2) Oneri da cause civili ed oneri processuali	-	-	-
	EA0310	E.2.B.3) Sopravvenienze passive	1,552,180	1,552,180	-
R	EA0320	E.2.B.3.1) Sopravvenienze passive v/Aziende sanitarie pubbliche della Regione	4,757	4,757	-
R	EA0330	E.2.B.3.1.A) Sopravvenienze passive v/Aziende sanitarie pubbliche relative alla mobilità intraregionale	-	-	-
R	EA0340	E.2.B.3.1.B) Altre sopravvenienze passive v/Aziende sanitarie pubbliche della Regione	4,757	4,757	-
	EA0350	E.2.B.3.2) Sopravvenienze passive v/terzi	1,547,423	1,547,423	-
S	EA0360	E.2.B.3.2.A) Sopravvenienze passive v/terzi relative alla mobilità extraregionale	-	-	-
	EA0370	E.2.B.3.2.B) Sopravvenienze passive v/terzi relative al personale	-	-	-
	EA0380	E.2.B.3.2.B.1) Soprav. passive v/terzi relative al personale - dirigenza medica	-	-	-
	EA0390	E.2.B.3.2.B.2) Soprav. passive v/terzi relative al personale - dirigenza non medica	-	-	-
	EA0400	E.2.B.3.2.B.3) Soprav. passive v/terzi relative al personale - comparto	-	-	-
	EA0410	E.2.B.3.2.C) Sopravvenienze passive v/terzi relative alle convenzioni con medici di base	-	-	-
	EA0420	E.2.B.3.2.D) Sopravvenienze passive v/terzi relative alle convenzioni per la specialistica	-	-	-
	EA0430	E.2.B.3.2.E) Sopravvenienze passive v/terzi relative all'acquisto prestaz. sanitarie da operatori accreditati	1,494,779	1,494,779	-
	EA0440	E.2.B.3.2.F) Sopravvenienze passive v/terzi relative all'acquisto di beni e servizi	-	-	-
	EA0450	E.2.B.3.2.G) Altre sopravvenienze passive v/terzi	52,644	52,644	-
	EA0460	E.2.B.4) Insussistenze passive	3,926	3,926	-
	EA0461	E.2.B.4.1) Insussistenze passive per quote F.S. vincolato	-	-	-
R	EA0470	E.2.B.4.2) Insussistenze passive v/Aziende sanitarie pubbliche della Regione	-	-	-
	EA0480	E.2.B.4.3) Insussistenze passive v/terzi	3,926	3,926	-
S	EA0490	E.2.B.4.3.A) Insussistenze passive v/terzi relative alla mobilità extraregionale	-	-	-
	EA0500	E.2.B.4.3.B) Insussistenze passive v/terzi relative al personale	-	-	-
	EA0510	E.2.B.4.3.C) Insussistenze passive v/terzi relative alle convenzioni con medici di base	-	-	-
	EA0520	E.2.B.4.3.D) Insussistenze passive v/terzi relative alle convenzioni per la specialistica	-	-	-
	EA0530	E.2.B.4.3.E) Insussistenze passive v/terzi relative all'acquisto prestaz. sanitarie da operatori accreditati	-	-	-
	EA0540	E.2.B.4.3.F) Insussistenze passive v/terzi relative all'acquisto di beni e servizi	-	-	-
	EA0550	E.2.B.4.3.G) Altre insussistenze passive v/terzi	3,926	3,926	-
	EA0560	E.2.B.5) Altri oneri straordinari	-	-	-
	EZ9999	Totale proventi e oneri straordinari (E)	1,415,485	1,415,485	-
	XA0000	Risultato prima delle imposte (A - B +/- C +/- D +/- E)	2,232,368	2,232,368	-
		Y) Imposte e tasse	-	-	-
	YA0010	Y.1) IRAP	2,216,488	2,216,488	-
	YA0020	Y.1.A) IRAP relativa a personale dipendente	2,133,378	2,133,378	-
	YA0030	Y.1.B) IRAP relativa a collaboratori e personale assimilato a lavoro dipendente	82,546	82,546	-
	YA0040	Y.1.C) IRAP relativa ad attività di libera professione (intramoenia)	564	564	-
	YA0050	Y.1.D) IRAP relativa ad attività commerciale	-	-	-
	YA0060	Y.2) IRES	15,880	15,880	-
	YA0070	Y.2.A) IRES su attività istituzionale	15,880	15,880	-
	YA0080	Y.2.B) IRES su attività commerciale	-	-	-
	YA0090	Y.3) Accantonamento a F.do imposte (Accertamenti, condoni, ecc.)	-	-	-
	YZ9999	Totale imposte e tasse (Y)	2,232,368	2,232,368	-
	ZZ9999	RISULTATO DI ESERCIZIO	-	-	-

324 ATS DELLA BRIANZA

Cod.	Voce	2024	2024	Variazione
		Valore Netto al 31/12/2023	Valore Netto al 31/12/2024	
		A	B	(B-A)
	RICAVI			
ASLR01	Quota Caplaria	1,500,166,644	1,473,946,234	- 26,220,410
ASLR02	Funzioni non tariffale	860,942	739,370	- 121,572
ASLR03	F.do maggiori consumi DRG	-	-	-
ASLR04	F.do maggiori consumi AMBU	-	-	-
ASLR05	Utilizzi contributi esercizi precedenti	16,035,631	5,619,871	- 10,415,760
ASLR06	Altri contributi e fondi da Regione (al lordo delle rettifiche)	267,672,759	270,790,077	3,117,318
ASLR07	Altri contributi (al lordo delle rettifiche)	3,545,305	3,107,525	- 437,780
ASLR08	Entrate proprie	4,659,779	4,994,442	334,663
ASLR09	Libera professione (art. 55 CCNL)	5,661	6,633	972
ASLR10	Prestazioni S.S.R.	-	-	-
ASLR11	Proventi finanziari e straordinari	39,214,527	3,076,999	- 36,137,528
ASLR13	Ricavi da prestazioni sanitarie	-	-	-
R_MOB_A.PR	Mobilità attiva privati	19,244,425	27,355,046	8,110,621
R_MOB_I	Mobilità internazionale	165,473	35,670	- 129,803
ASLR00	Rettifiche altri contributi e fondi da Regione	29,524	-	- 29,524
ASLR01	Rettifiche altri contributi	114,020	179,177	65,157
	Totale Ricavi (al netto capitalizzati)	1,851,427,602	1,789,492,690	- 61,934,912
	COSTI			
ASLC01	Drg	569,430,555	569,802,868	372,313
ASLC02	Ambulatoriale	298,013,226	304,783,214	6,769,988
ASLC03	Neuropsichiatria	13,349,494	15,354,643	2,005,149
ASLC04	Screening	4,898,806	4,585,009	- 313,797
ASLC05	Farmacologia-Doppio canale	289,296,730	284,691,900	- 4,604,830
ASLC06	Protesica e dietetica in convenzione	367,833	99,720	- 268,113
ASLC07	File F	179,319,300	212,640,853	33,321,553
ASLC08	Psichiatria	39,678,607	40,350,463	671,846
ASLC09	Personale	36,831,173	35,774,033	- 1,057,140
ASLC10	IRAP personale dipendente	2,123,297	2,133,378	10,081
ASLC11	Libera professione (art. 55 CCNL) + IRAP	3,464	3,698	234
ASSIC01	Prestazioni socio-sanitarie	200,690,073	218,421,470	17,731,397
ASLC12	Ammortamenti (al netto dei capitalizzati)	306,217	306,217	-
ASLC13	Medicina Generale e Pediatri	111,200,113	243,389	110,956,724
ASLC14	Beni e Servizi (netti)	15,853,420	17,473,792	1,620,372
ASLC15	Altri costi	3,431,452	3,700,111	268,659
ASLC16	Accantonamenti dell'esercizio	16,117,334	16,697,010	579,676
ASLC17	Integrativa e protesica non erogata in farmacia (compresi acc. di beni)	19,218,776	19,494,597	275,821
ASLC18	Oneri finanziari e straordinari	29,974,396	1,559,896	- 28,414,500
ASLC19	Prestazioni sanitarie	11,714,381	11,443,858	- 270,523
C_MOB_A.PR	Mobilità attiva privati	26,911,795	27,355,046	443,251
C_MOB_I	Mobilità internazionale	2,697,160	2,577,535	- 119,625
	Totale Costi (al netto capitalizzati)	1,851,427,602	1,789,492,690	- 61,934,912
ASLR12	Contributo da destinare al finanziamento dei PSSR, progetti obiettivi, miglioramento qualità offerta e realizzazione piani di sviluppo regionali (FSR indistinto)	-	-	-
	Risultato economico	-	-	-
	Totale costi sanitari	1,850,737,529	1,571,071,220	- 79,666,309

(Valori in Euro)





AGENZIE TUTELA della SALUTE - INDICATORI DI BILANCIO 2023/2024

324	ATS DELLA BRIANZA
-----	-------------------

		Valore Netto al 31/12/2023	Valore Netto al 31/12/2024	Valore Netto al 31/12/2023	Valore Netto al 31/12/2024
Indicatori economici-gestionali					
Indicatore 1:	Costi del personale	36,831,173	35,774,033		
	Cittadino assistito				
Indicatore 2:	Costi per beni e servizi	1,765,903,381	1,732,876,521		
	Cittadino assistito	-	-		
Sottoindicatore 2.1:	Prestazioni sanitarie da pubblico	827,411,834	865,287,431		
	Cittadino assistito	-	-		
Sottoindicatore 2.2:	Prestazioni sanitarie da privato	818,526,784	731,200,560		
	Cittadino assistito	-	-		
Sottoindicatore 2.3:	Prestazioni non sanitarie da pubblico	149,680	109,727		
	Cittadino assistito	-	-		
Sottoindicatore 2.4:	Prestazioni non sanitarie da privato	7,032,338	7,339,801		
	Cittadino assistito	-	-		
Sottoindicatore 2.5:	Medicina di base	111,200,113	243,389		
	Cittadino assistito	-	-		
Sottoindicatore 2.6:	Specialistica ambulatoriale	317,528,979	326,079,553		
	Cittadino assistito	-	-		
Sottoindicatore 2.7:	Assistenza ospedaliera	593,770,501	594,547,492		
	Cittadino assistito	-	-		
Sottoindicatore 2.8:	Acquisti di beni sanitari	42,620,548	55,468,316		
	Cittadino assistito	-	-		
Sottoindicatore 2.9:	Acquisti di beni non sanitari	227,696	226,194		
	Cittadino assistito	-	-		



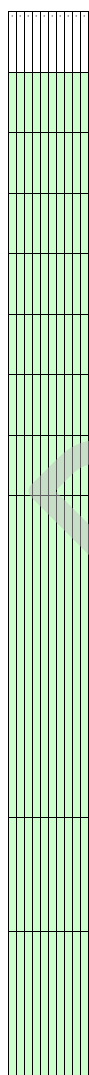
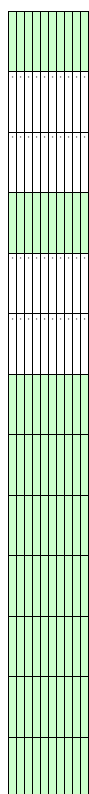
Sottoindicatore 2.10:	Servizi non sanitari	7,182,018	7,449,528
	Cittadino assistito	-	-
Sottoindicatore 2.11:	Manutenzione e riparazione	1,073,870	1,100,340
	Cittadino assistito	-	-
Sottoindicatore 2.12:	Godimento di beni di terzi	2,608,952	2,718,485
	Cittadino assistito	-	-
Indicatore 3:	Costi di assistenza protesica	19,586,609	19,594,317
	Cittadino assistito	-	-
Indicatore 4:	Assistenza sanitaria fuori regione	32,139,844	31,010,637
	Cittadino assistito	-	-
Indicatore 5:	Assistenza sanitaria all'estero	246,267	152,413
	Cittadino assistito	-	-
Indicatore 6:	Farmaci generici		
	Cittadino assistito	-	-
Indicatore 7:	Assistenza farmaceutica territoriale	179,670,930	180,103,003
	Cittadino assistito	-	-

Note:

- (1) Costi del personale: personale strutturato (mod A) e costo dei contratti atipici (righe di bilancio: prestazioni lavoro interinale, collaborazioni coordinate e continuative).
- (2) Ricavi della gestione caratteristica: valore della produzione al netto dei costi capitalizzati e dell'eventuale contributo PSSR.
- (3) Costi per beni e servizi: somma delle seguenti categorie: acquisti di beni, acquisti di servizi, manutenzione e riparazioni, godimento di beni di terzi, oneri diversi di gestione.
- (4) Assistenza protesica: assistenza protesica in convenzione e non (foglio SK).
- (5) Assistenza sanitaria fuori regione: somma delle voci di bilancio relative alle prestazioni usufruite da cittadini dell'ASL in strutture fuori della regione sia in compensazione tramite
- (6) Assistenza sanitaria all'estero: voci di bilancio relative alle prestazioni usufruite, in regime autorizzatorio, da cittadini dell'ASL in strutture estere.
- (7) Farmaci generici: si vedano le modalità in uso per i farmaci equivalenti come declinate dall'Allegato 8 della DGR 937/2010.
- (8) Assistenza farmaceutica territoriale: assistenza farmaceutica (foglio SK).

[illegible]

[illegible][illegible][illegible]



[illegible][illegible]

Contributi da Regione (extra fondo) - Elabora assieme le da bilancio nazionale a titolo di copertura extra I.F.A.

Contrasti da Militante della Salute (a sinistra) - e con la Bionne

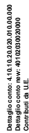
Dettaglio conto n. 4010203009090






			TOTALE NOTA INTEGRATIVA - Consolidato - 2024




[illegible]

[illegible][illegible]

[illegible][illegible][illegible]

COSTA RICA - INSTITUCION: COMISIÓN - 2021										1	2	3	4	5	6	7	8	9	10	11	12	13	14	15	16	17	18	19	20	21	22	23	24	25	26	27	28	29	30	31	32	33	34	35	36	37	38	39	40	41	42	43	44	45	46	47	48	49	50	51	52	53	54	55	56	57	58	59	60	61	62	63	64	65	66	67	68	69	70	71	72	73	74	75	76	77	78	79	80	81	82	83	84	85	86	87	88	89	90	91	92	93	94	95	96	97	98	99	100	101	102	103	104	105	106	107	108	109	110	111	112	113	114	115	116	117	118	119	120	121	122	123	124	125	126	127	128	129	130	131	132	133	134	135	136	137	138	139	140	141	142	143	144	145	146	147	148	149	150	151	152	153	154	155	156	157	158	159	160	161	162	163	164	165	166	167	168	169	170	171	172	173	174	175	176	177	178	179	180	181	182	183	184	185	186	187	188	189	190	191	192	193	194	195	196	197	198	199	200	201	202	203	204	205	206	207	208	209	210	211	212	213	214	215	216	217	218	219	220	221	222	223	224	225	226	227	228	229	230	231	232	233	234	235	236	237	238	239	240	241	242	243	244	245	246	247	248	249	250	251	252	253	254	255	256	257	258	259	260	261	262	263	264	265	266	267	268	269	270	271	272	273	274	275	276	277	278	279	280	281	282	283	284	285	286	287	288	289	290	291	292	293	294	295	296	297	298	299	300	301	302	303	304	305	306	307	308	309	310	311	312	313	314	315	316	317	318	319	320	321	322	323	324	325	326	327	328	329	330	331	332	333	334	335	336	337	338	339	340	341	342	343	344	345	346	347	348	349	350	351	352	353	354	355	356	357	358	359	360	361	362	363	364	365	366	367	368	369	370	371	372	373	374	375	376	377	378	379	380	381	382	383	384	385	386	387	388	389	390	391	392	393	394	395	396	397	398	399	400	401	402	403	404	405	406	407	408	409	410	411	412	413	414	415	416	417	418	419	420	421	422	423	424	425	426	427	428	429	430	431	432	433	434	435	436	437	438	439	440	441	442	443	444	445	446	447	448	449	450	451	452	453	454	455	456	457	458	459	460	461	462	463	464	465	466	467	468	469	470	471	472	473	474	475	476	477	478	479	480	481	482	483	484	485	486	487	488	489	490	491	492	493	494	495	496	497	498	499	500	501	502	503	504	505	506	507	508	509	510	511	512	513	514	515	516	517	518	519	520	521	522	523	524	525	526	527	528	529	530	531	532	533	534	535	536	537	538	539	540	541	542	543	544	545	546	547	548	549	550	551	552	553	554	555	556	557	558	559	560	561	562	563	564	565	566	567	568	569	570	571	572	573	574	575	576	577	578	579	580	581	582	583	584	585	586	587	588	589	590	591	592	593	594	595	596	597	598	599	600	601	602	603	604	605	606	607	608	609	610	611	612	613	614	615	616	617	618	619	620	621	622	623	624	625	626	627	628	629	630	631	632	633	634	635	636	637	638	639	640	641	642	643	644	645	646	647	648	649	650	651	652	653	654	655	656	657	658	659	660	661	662	663	664	665	666	667	668	669	670	671	672	673	674	675	676	677	678	679	680	681	682	683	684	685	686	687	688	689	690	691	692	693	694	695	696	697	698	699	700	701	702	703	704	705	706	707	708	709	710	711	712	713	714	715	716	717	718	719	720	721	722	723	724	725	726	727	728	729	730	731	732	733	734	735	736	737	738	739	740	741	742	743	744	745	746	747	748	749	750	751	752	753	754	755	756	757	758	759	760	761	762	763	764	765	766	767	768	769	770	771	772	773	774	775	776	777	778	779	780	781	782	783	784	785	786	787	788	789	790	791	792	793	794	795	796	797	798	799	800	801	802	803	804	805	806	807	808	809	810	811	812	813	814	815	816	817	818	819	820	821	822	823	824	825	826	827	828	829	830	831	832	833	834	835	836	837	838	839	840	841	842	843	844	845	846	847	848	849	850	851	852	853	854	855	856	857	858	859	860	861	862	863	864	865	866	867	868	869	870	871	872	873	874	875	876	877	878	879	880	881	882	883	884	885	886	887	888	889	890	891	892	893	894	895	896	897	898	899	900	901	902	903	904	905	906	907	908	909	910	911	912	913	914	915	916	917	918	919	920	921	922	923	924	925	926	927	928	929	930	931	932	933	934	935	936	937	938	939	940	941	942	943	944	945	946	947	948	949	950	951	952	953	954	955	956	957	958	959	960	961	962	963	964	965	966	967	968	969	970	971	972	973	974	975	976	977	978	979	980	981	982	983	984	985	986	987	988	989	990	991	992	993	994	995	996	997	998	999	1000	1001	1002	1003	1004	1005	1006	1007	1008	1009	1010	1011	1012	1013	1014	1015	1016	1017	1018	1019	1020	1021	1022	1023	1024	1025	1026	1027	1028	1029	1030	1031	1032	1033	1034	1035	1036	1037	1038	1039	1040	1041	1042	1043	1044	1045	1046	1047	1048	1049	1050	1051	1052	1053	1054	1055	1056	1057	1058	1059	1060	1061	1062	1063	1064	1065	1066	1067	1068	1069	1070	1071	1072	1073	1074	1075	1076	1077	1078	1079	1080	1081	1082	1083	1084	1085	1086	1087	1088	1089	1090	1091	1092	1093	1094	1095	1096	1097	1098	1099	1100	1101	1102	1103	1104	1105	1106	1107	1108	1109	1110	1111	1112	1113	1114	1115	1116	1117	1118	1119	1120	1121	1122	1123	1124	1125	1126	1127	1128	1129	1130	1131	1132	1133	1134	1135	1136	1137	1138	1139	1140	1141	1142	1143	1144	1145	1146	1147	1148	1149	1150	1151	1152	1153	1154	1155	1156	1157	1158	1159	1160	1161	1162	1163	1164	1165	1166	1167	1168	1169	1170	1171	1172	1173	1174	1175	1176	1177	1178	1179	1180	1181	1182	1183	1184	1185	1186	1187	1188	1189	1190	1191	1192	1193	1194	1195	1196	1197	1198	1199	1200	1201	1202	1203	1204	1205	1206	1207	1208	1209	1210	1211	1212	1213	1214	1215	1216	1217	1218	1219	1220	1221	1222	1223	1224	1225	1226	1227	1228	1229	1230	1231	1232	1233	1234	1235	1236	1237	1238	1239	1240	1241	1242	1243	1244	1245	1246	1247	1248	1249	1250	1251	1252	1253	1254	1255	1256	1257	1258	1259	1260	1261	1262	1263	1264	1265	1266	1267	1268	1269	1270	1271	1272	1273	1274	1275	1276	1277	1278	1279	1280	1281	1282	1283	1284	1285	1286	1287	1288	1289	1290	1291	1292	1293	1294	1295	1296	1297	1298	1299	1300	1301	1302	1303	1304	1305	1306	1307	1308	1309	1310	1311	1312	1313	1314	1315	1316	1317	1318	1319	1320	1321	1322	1323	1324	1325	1326	1327	1328	1329	1330	1331	1332	1333	1334	1335	1336	1337	1338	1339	1340	1341	1342	1343	1344	1345	1346	1347	1348	1349	1350	1351	1352	1353	1354	1355	1356	1357	1358	1359	1360	1361	1362	1363	1364	1365	1366	1367	1368	1369	1370	1371	1372	1373	1374	1375	1376	1377	1378	1379	1380	1381	1382	1383	1384	1385	1386	1387	1388	1389	1390	1391	1392	1393	1394	1395	1396	1397	1398	1399	1400	1401	1402	1403	1404	1405	1406	1407	1408	1409	1410	1411	1412	1413	1414	1415	1416	1417	1418	1419	1420	1421	1422	1423	1424	1425	1426	1427	1428	1429	1430	1431	1432	1433	1434	1435	1436	1437	1438	1439	1440	1441	1442	1443	1444	1445	1446	1447	1448	1449	1450	1451	1452	1453	1454	1455	1456	1457	1458	1459	1460	1461	1462	1463	1464	1465	1466	1467	1468	1469	1470	1471	1472	1473	1474	1475	1476	1477	1478	1479	14
---	--	--	--	--	--	--	--	--	--	---	---	---	---	---	---	---	---	---	----	----	----	----	----	----	----	----	----	----	----	----	----	----	----	----	----	----	----	----	----	----	----	----	----	----	----	----	----	----	----	----	----	----	----	----	----	----	----	----	----	----	----	----	----	----	----	----	----	----	----	----	----	----	----	----	----	----	----	----	----	----	----	----	----	----	----	----	----	----	----	----	----	----	----	----	----	----	----	----	----	----	----	----	----	----	----	----	----	----	-----	-----	-----	-----	-----	-----	-----	-----	-----	-----	-----	-----	-----	-----	-----	-----	-----	-----	-----	-----	-----	-----	-----	-----	-----	-----	-----	-----	-----	-----	-----	-----	-----	-----	-----	-----	-----	-----	-----	-----	-----	-----	-----	-----	-----	-----	-----	-----	-----	-----	-----	-----	-----	-----	-----	-----	-----	-----	-----	-----	-----	-----	-----	-----	-----	-----	-----	-----	-----	-----	-----	-----	-----	-----	-----	-----	-----	-----	-----	-----	-----	-----	-----	-----	-----	-----	-----	-----	-----	-----	-----	-----	-----	-----	-----	-----	-----	-----	-----	-----	-----	-----	-----	-----	-----	-----	-----	-----	-----	-----	-----	-----	-----	-----	-----	-----	-----	-----	-----	-----	-----	-----	-----	-----	-----	-----	-----	-----	-----	-----	-----	-----	-----	-----	-----	-----	-----	-----	-----	-----	-----	-----	-----	-----	-----	-----	-----	-----	-----	-----	-----	-----	-----	-----	-----	-----	-----	-----	-----	-----	-----	-----	-----	-----	-----	-----	-----	-----	-----	-----	-----	-----	-----	-----	-----	-----	-----	-----	-----	-----	-----	-----	-----	-----	-----	-----	-----	-----	-----	-----	-----	-----	-----	-----	-----	-----	-----	-----	-----	-----	-----	-----	-----	-----	-----	-----	-----	-----	-----	-----	-----	-----	-----	-----	-----	-----	-----	-----	-----	-----	-----	-----	-----	-----	-----	-----	-----	-----	-----	-----	-----	-----	-----	-----	-----	-----	-----	-----	-----	-----	-----	-----	-----	-----	-----	-----	-----	-----	-----	-----	-----	-----	-----	-----	-----	-----	-----	-----	-----	-----	-----	-----	-----	-----	-----	-----	-----	-----	-----	-----	-----	-----	-----	-----	-----	-----	-----	-----	-----	-----	-----	-----	-----	-----	-----	-----	-----	-----	-----	-----	-----	-----	-----	-----	-----	-----	-----	-----	-----	-----	-----	-----	-----	-----	-----	-----	-----	-----	-----	-----	-----	-----	-----	-----	-----	-----	-----	-----	-----	-----	-----	-----	-----	-----	-----	-----	-----	-----	-----	-----	-----	-----	-----	-----	-----	-----	-----	-----	-----	-----	-----	-----	-----	-----	-----	-----	-----	-----	-----	-----	-----	-----	-----	-----	-----	-----	-----	-----	-----	-----	-----	-----	-----	-----	-----	-----	-----	-----	-----	-----	-----	-----	-----	-----	-----	-----	-----	-----	-----	-----	-----	-----	-----	-----	-----	-----	-----	-----	-----	-----	-----	-----	-----	-----	-----	-----	-----	-----	-----	-----	-----	-----	-----	-----	-----	-----	-----	-----	-----	-----	-----	-----	-----	-----	-----	-----	-----	-----	-----	-----	-----	-----	-----	-----	-----	-----	-----	-----	-----	-----	-----	-----	-----	-----	-----	-----	-----	-----	-----	-----	-----	-----	-----	-----	-----	-----	-----	-----	-----	-----	-----	-----	-----	-----	-----	-----	-----	-----	-----	-----	-----	-----	-----	-----	-----	-----	-----	-----	-----	-----	-----	-----	-----	-----	-----	-----	-----	-----	-----	-----	-----	-----	-----	-----	-----	-----	-----	-----	-----	-----	-----	-----	-----	-----	-----	-----	-----	-----	-----	-----	-----	-----	-----	-----	-----	-----	-----	-----	-----	-----	-----	-----	-----	-----	-----	-----	-----	-----	-----	-----	-----	-----	-----	-----	-----	-----	-----	-----	-----	-----	-----	-----	-----	-----	-----	-----	-----	-----	-----	-----	-----	-----	-----	-----	-----	-----	-----	-----	-----	-----	-----	-----	-----	-----	-----	-----	-----	-----	-----	-----	-----	-----	-----	-----	-----	-----	-----	-----	-----	-----	-----	-----	-----	-----	-----	-----	-----	-----	-----	-----	-----	-----	-----	-----	-----	-----	-----	-----	-----	-----	-----	-----	-----	-----	-----	-----	-----	-----	-----	-----	-----	-----	-----	-----	-----	-----	-----	-----	-----	-----	-----	-----	-----	-----	-----	-----	-----	-----	-----	-----	-----	-----	-----	-----	-----	-----	-----	-----	-----	-----	-----	-----	-----	-----	-----	-----	-----	-----	-----	-----	-----	-----	-----	-----	-----	-----	-----	-----	-----	-----	-----	-----	-----	-----	-----	-----	-----	-----	-----	-----	-----	-----	-----	-----	-----	-----	-----	-----	-----	-----	-----	-----	-----	-----	-----	-----	-----	-----	-----	-----	-----	-----	-----	-----	-----	-----	-----	-----	-----	-----	-----	-----	-----	-----	-----	-----	-----	-----	-----	-----	-----	-----	-----	-----	-----	-----	-----	-----	-----	-----	-----	-----	-----	-----	-----	-----	-----	-----	-----	-----	-----	-----	-----	-----	-----	-----	-----	-----	-----	-----	-----	-----	-----	-----	-----	-----	-----	-----	-----	-----	-----	-----	-----	-----	-----	-----	-----	-----	-----	-----	-----	-----	-----	-----	-----	-----	-----	-----	-----	-----	-----	-----	-----	-----	-----	-----	-----	-----	-----	-----	-----	-----	-----	-----	-----	-----	-----	-----	-----	-----	-----	-----	-----	-----	-----	-----	-----	-----	-----	-----	-----	-----	-----	-----	-----	-----	-----	-----	-----	-----	-----	-----	-----	-----	-----	-----	-----	-----	-----	-----	-----	-----	-----	-----	-----	-----	-----	-----	-----	-----	-----	-----	-----	-----	-----	-----	-----	-----	-----	-----	-----	-----	-----	-----	-----	-----	-----	-----	-----	-----	-----	-----	-----	-----	-----	-----	-----	-----	-----	-----	-----	-----	-----	-----	-----	-----	-----	-----	-----	-----	-----	-----	-----	-----	-----	-----	-----	-----	-----	-----	-----	-----	-----	-----	-----	-----	-----	-----	-----	-----	-----	-----	-----	-----	-----	-----	-----	-----	-----	-----	-----	-----	-----	-----	-----	-----	-----	-----	-----	-----	------	------	------	------	------	------	------	------	------	------	------	------	------	------	------	------	------	------	------	------	------	------	------	------	------	------	------	------	------	------	------	------	------	------	------	------	------	------	------	------	------	------	------	------	------	------	------	------	------	------	------	------	------	------	------	------	------	------	------	------	------	------	------	------	------	------	------	------	------	------	------	------	------	------	------	------	------	------	------	------	------	------	------	------	------	------	------	------	------	------	------	------	------	------	------	------	------	------	------	------	------	------	------	------	------	------	------	------	------	------	------	------	------	------	------	------	------	------	------	------	------	------	------	------	------	------	------	------	------	------	------	------	------	------	------	------	------	------	------	------	------	------	------	------	------	------	------	------	------	------	------	------	------	------	------	------	------	------	------	------	------	------	------	------	------	------	------	------	------	------	------	------	------	------	------	------	------	------	------	------	------	------	------	------	------	------	------	------	------	------	------	------	------	------	------	------	------	------	------	------	------	------	------	------	------	------	------	------	------	------	------	------	------	------	------	------	------	------	------	------	------	------	------	------	------	------	------	------	------	------	------	------	------	------	------	------	------	------	------	------	------	------	------	------	------	------	------	------	------	------	------	------	------	------	------	------	------	------	------	------	------	------	------	------	------	------	------	------	------	------	------	------	------	------	------	------	------	------	------	------	------	------	------	------	------	------	------	------	------	------	------	------	------	------	------	------	------	------	------	------	------	------	------	------	------	------	------	------	------	------	------	------	------	------	------	------	------	------	------	------	------	------	------	------	------	------	------	------	------	------	------	------	------	------	------	------	------	------	------	------	------	------	------	------	------	------	------	------	------	------	------	------	------	------	------	------	------	------	------	------	------	------	------	------	------	------	------	------	------	------	------	------	------	------	------	------	------	------	------	------	------	------	------	------	------	------	------	------	------	------	------	------	------	------	------	------	------	------	------	------	------	------	------	------	------	------	------	------	------	------	------	------	------	------	------	------	------	------	------	------	------	------	------	------	------	------	------	------	------	------	------	------	------	------	------	------	------	------	------	------	------	------	------	------	------	------	------	------	------	------	------	------	------	------	------	------	------	------	------	------	------	------	------	------	------	------	------	------	------	------	------	------	------	------	------	------	------	------	------	------	----

[illegible][illegible]

Sopraavvenienze attive da Regione - Extralordo



F.to Il Responsabile Economico Finanziario ai sensi D.Lgs. 39/93



Conto	4.10.12.10.010.000.00.000				
Descrizione:	40.202.000.000.000				
	Utilizzo fondi quale mezzo di controllo vincolante ai sensi del RSR Vincolato				
Descrizione dell'entità o del soggetto concedente	nr. atto di assegnazione	Destinazione dell'assegnazione	Anno Assegnazione	Importo assegnato (totale)	
REGIONE LOMBARDIA	Decreto 55/462/023	MORILIA F. RGS ANNO 2021	2023	73.853	
REGIONE LOMBARDIA	Decreto 1090 del 04/07/2023-DP	Scemering HCV capitalizzazione Deste	2023	260.000	
REGIONE LOMBARDIA	Decreto 1090 del 16/04/2024	Scemering HCV anti-inflazione Deste	2023	441.470	
REGIONE LOMBARDIA	Decreto 1090 del 16/04/2024	Scemering HCV anti-inflazione Deste	2023	441.470	
REGIONE LOMBARDIA	Decreto consuntivo 2024 V1	Attività di vigilanza sui logori di Fimod	2024	137.263	
REGIONE LOMBARDIA	Decreto consuntivo 2024 V1	Rimborsemento anticipi a favore di Fimod	2024	292.293	

UTILIZZI - DATI CONSUNTIVO													
Fondo quote investite nel corso dell'anno	Assegnazioni in corso d'anno di cui quote inutilizzate	Rettifiche/Giroconti su Stato Patrimoniale (esclusi i trasferimenti sul fondo "Finanziamenti per investimenti")	Finanziamenti per investimenti - Capitulazione gronciato dal fondo quote inutilizzate	Finanziamenti per investimenti - Costituzione tramite indicata CE (€)	Bene e servizi (€)	Prestazioni MIGP/LSMCA	Prestazioni Sanitarie	Costi Personale (€)	Altri oneri (€)	Totale utilizzi (€)	Fondo quote inutilizzate fine anno	Importo Utilizzato CE (€)	Importo Utilizzato CUI SOCIO SAN (€)
73.853									73.853	73.853	0	73.853	
71.817									71.817	71.817	0	71.817	
250.000										0	250.000	250.000	0
720.050							158.898			158.898	0	158.898	0
114.023					6.208					6.208	107.815	6.208	0
197.624										197.624	0	197.624	0
262.993										262.993	0	262.993	0

[illegible]

[illegible]

Conto	4.0.12.0.03.000.00.000	4.0.200.004.000.000		
Descrizione:	UTILIZZO fondi per quote finalizzate finanziamento di parte corrente per servizi socio-sanitari (ASST) di continui esercizi			
Descrizione del Titolo e del soggetto concorrente	nr. atto di assegnazione	Destinazione dell'assegnazione	Anno Assegnazione	Importo assegnato (totale)
REGIONE LOMBARDIA	Dicretto n. 10271 del 22.09.2008- anno 2008	assisti I.C.	2008	80.000
REGIONE LOMBARDIA	Dicretto n. 104.09.2014- anno 2014	ASST n. 17.23 del 04.09.2014- anno 2014	2014	1.251.740
REGIONE LOMBARDIA	Dicretto n. 1426/2014 (DGR 2942)	Cons. Municipalità - collaborazione	2014	2.319.12
REGIONE LOMBARDIA	DGR n. 1189/2013 (Titolo Ingegria, 20.03.2013 n. 1189/2013, Titoli Ingegria, 20.03.2013 n. 1189/2013)	ASST n. 1189/2013, Titoli Ingegria, 20.03.2013 n. 1189/2013	2014	2.115.069
REGIONE LOMBARDIA	Dicretto n. 2885/2014 (DGR 2942)	Dicretto n. 4241 del 25.05.2015 (Cons. Municipalità - collaborazione)	2014	2.115.069
REGIONE LOMBARDIA	DGR 2885/2014 (DGR 2942)	ASST n. 1189/2013, Titoli Ingegria, 20.03.2013 n. 1189/2013	2015	860.335
REGIONE LOMBARDIA	Dicretto n. 1559/2017- anno 2017	ASST n. 1559/2017- anno 2017	2016	2.023

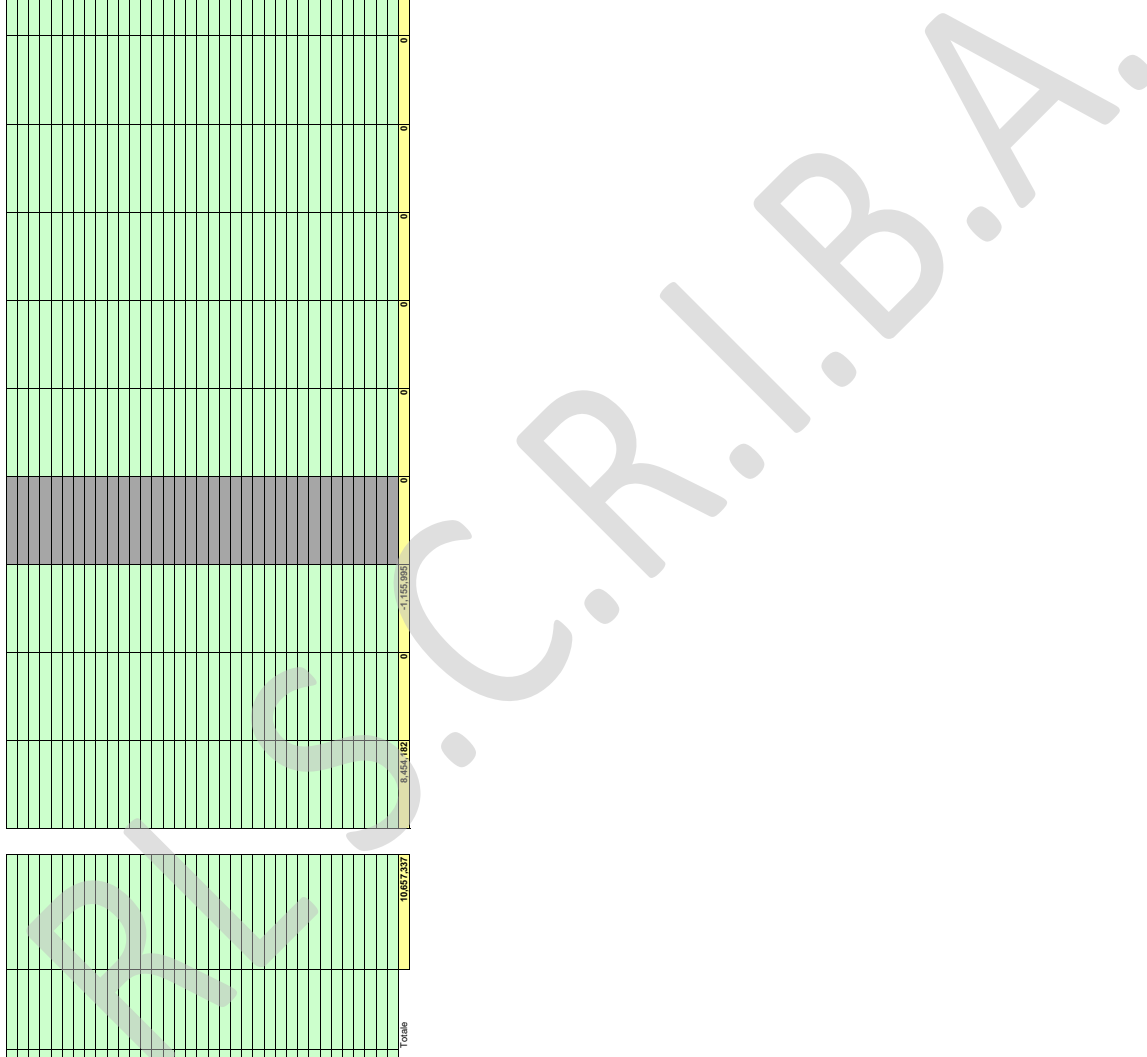
[illegible][illegible]

Totale


[illegible][illegible]

[illegible][illegible][illegible]

Totale[illegible][illegible]

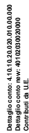
[illegible]






R.L.S.C.R.I.B.A.






[illegible][illegible][illegible]

[illegible]

[illegible][illegible][illegible]

[illegible]

A.1.C) Contributi di servizio da enti privati

[illegible]

Fino al Responsabile Economico Finanziario ai sensi D.Lgs. 39/93

[illegible]

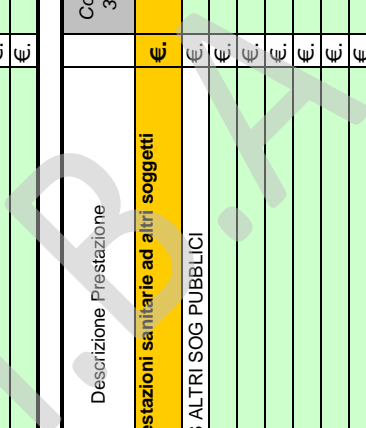
[illegible]



[illegible]



COD_COGE_NI	Voce Bilancio	Descrizione Prestazione	Consuntivo al 31/12/2023	Consuntivo al 31/12/2024	Variazione
40201110020000	Altre prestazioni sanitarie verso altre ATS/ASST/Fondazioni lombardi	Tot. Altre prestazioni sanitarie verso altre ATS/ASST/Fondazioni lombardi	€.	0	0
		HOSPICE VS ALTRE ATS/ASST/IRCCS REGIONE	€.		0
			€.		0
			€.		0
			€.		0
			€.		0



[illegible]

528

[illegible][illegible]

[illegible]



Variazione




		MISURA RESIDENZIALITA' LEGGERA PER RELIGIOSI	€.	411,166	454,484	43,318
		MISURA MINORI CON GRAVISSIMA DISABILITA'	€.			0
		MISURA COMUNITA' MINORI - MINORI VITTIME DI ABUSO/VIOLENZA/MALTRATTAMENTO	€.			0
		MISURA AZIONE INNOVATIVA A FAVORE DEI MINORI IN STATO DI ABBANDONO INSERITI NEL PERCORSO DI ADOZIONE	€.			0
		SPERIMENTAZIONI AREA RIABILITAZ MINORI	€.	187,750	167,050	(20,700)
		SPERIMENTAZIONI AREA CASE MANAGEMENT	€.	186,700	204,200	17,500
		CONVENZIONE SOGGETTI GRAVE FRAGILITA'	€.	8,930	0	(8,930)
		CP RES FUORI REGIONE	€.	408	0	(408)
		VILLAGGIO ALZHEIMER	€.	964,626	968,112	3,486
		ADI FUORI REGIONE	€.	20,540	4,546	(15,994)
		CPP FUORI REGIONE	€.	2,231	4,444	2,213
		VACCINAZIONI ADI	€.	0	0	0
		HOSPICE FUORI REGIONE	€.	0	2,513	2,513
		OSPEDALI DI COMUNITA' PRIVATI	€.	0	4,466	4,466
		RICOVERO RESIDENZIALE RIABILITATIVO EXTRA RE	€.	0	4,916	4,916
			€.			0
			€.			0



[illegible]

[illegible]

[illegible]

[illegible]

			€.			0
			€.			0
			€.			0
			€.			0
		Interessi di mora	€.	-	-	0
			€.			0
			€.			0
			€.			0
			€.			0
			€.			0
		Libera Professione	€.	-	-	0
			€.			0
			€.			0
			€.			0
			€.			0
			€.			0
			€.			0
		Prestazioni	€.	-	-	0
			€.			0
			€.			0
			€.			0
			€.			0
			€.			0
			€.			0
		Sanzioni	€.	-	-	0
			€.			0
			€.			0
			€.			0
			€.			0
			€.			0
			€.			0
			€.			0
		Ticket	€.	-	-	0
			€.			0
			€.			0
			€.			0
			€.			0
			€.			0
		Altri ricavi e proventi	€.	50,699	65,149	14,450
		Ristori anno 2020	€.			0
		Ristori anno 2021	€.			0
		Ricavi per prestazioni impiantistica competenza anni precedenti	€.	14,768	245	(14,523)
		Rimissione note Digs 32/21	€.	123	0	(123)
		Ricavi anno precedente erroneamente pagati ad asst brianza _ no intercompany	€.	1,183	0	(1,183)
		Recupero ticket mensa dipendenti mesi ottobre-novembre - dicembre anno 2022	€.	33,601	0	(33,601)
		Retifica costi anni precedenti: storno verbali comune 2021 comune di bernareggio	€.	1,024	0	(1,024)
		Fatturazione accalappamenti Comuni camparada Roncello e Suello anni 2021- 2022-2023	€.	0	5,891	5,891



		Sistemazione per errore contabile debito Izer anno 2023 e clienti diversi Lecco 2020	€.	0	20,595	20,595
		Spese di consulenza tecnica d'ufficio già anticipate da ATS Brianza sentenza 1987/23 BFF Bank Spa	€.	0	8,057	8,057
		Dipendenti c/consulenze anno 2020	€.	0	866	866
		Sentenza 3451/2023 e 9503/2020 Banca Farmafactoring	€.	0	22,957	22,957
		Comando Brenna - Mauerer arretrati contratto CCNL 19/21	€.	0	705	705
		Rimborso per escussione fornitore Gala	€.	0	4,102	4,102
		Rendicontazione maggiorazione 0,5% vet +sian digls 32/21	€.	0	1,731	1,731
81010100010011	Soppravvenienze attive da regione	Tot. Soppravvenienze attive da regione	€.	32,846,942	1,123,266	(31,723,676)
		Soppravvenienze attive da regione	€.	32,846,942	1,123,266	(31,723,676)
		Decreto 75/31 del 22/05/23: incremento tariffario per le prestazioni di assistenza ospedaliera per acuti a pazienti affetti da COVID 19 - 2021_DGR XI/7045 DEL 26/09/22	€.	2,510,303	0	(2,510,303)
		Decreto 75/35 del 22/05/2023: assegnazioni relative alle funzioni relative ai costi di attesa dei posti letto di ricovero ospedaliero per acuti per pazienti affetti da COVID 19 anno 2020 DGR XI/5882 del 24/01/22	€.	717,659	0	(717,659)
		Decreto 7538 del 22/05/2023: approvazione delle assegnazioni relative alla funzione relativa ai costi di attesa dei posti letto di ricovero ospedaliero per acuti per pazienti affetti da COVID 19 - anno 2021 DGR XI/7045 del 26/09/2022	€.	769,528	0	(769,528)
		Decreto 7536 del 22/05/2023: assegnazione dei contributi a ristoro per l'emergenza COVID 19 _ esercizio 2021 _ DGR XI/6488/2022	€.	11,930,039	0	(11,930,039)
		Misura caro energia art.5c.5 175/2022 decreto DGW N.11737/2023	€.	2,534,764	0	(2,534,764)
		FILE F - Ex tipologia 16 - recuperi anno 2018	€.	383,096	0	(383,096)
		MOBILITA' ATTIVA EXTRA REGIONE DA PRIVATO Decreto n.18389 del 21/11/2023 V2 assestamento	€.	7,667,370	0	(7,667,370)
		Decreto 19004 del 24/11/2023: assegnazione delle risorse disturbo dello spettro autistico annualità 2021/2022	€.	826,882	0	(826,882)
		Decreto 20695 del 21/12/2023: sentenze TAR Lombardia anno 2022 passate in giudicato	€.	563,350	0	(563,350)
		DDG 7522/2023 Esecuzione delle sentenze del Consiglio di stato	€.	9,550	0	(9,550)
		DDG 3206/2023 Applicazione delle deliberazioni alla fondazione MBBM	€.	2,399,637	0	(2,399,637)
		Decreto 7305/24 del 14/05/2024 Misura caro energia Resti TA Amb anno 2022	€.	2,534,764	0	(2,534,764)
		Risorse recupero liste di attesa erogatori privati	€.	0	47,686	47,686
		Resti TA Amb anno 2023	€.	0	996,682	996,682
			€.	0	78,898	78,898
			€.			0




[illegible]

			€.			0
			€.			0
			€.			0
			€.			0
			€.			0
		Fitti attivi	€.	-		0
			€.			0
			€.			0
			€.			0
			€.			0
			€.			0
			€.			0
		Interessi di mora	€.		526	526
		Sentenza 9503/2020 ft 14022499-14020683 interessi di mora NUTRICIA SRL e NUTRICIA ITALIA SPA	€.	0	526	526
			€.			0
			€.			0
			€.			0
			€.			0
		Libera Professione	€.	-		0
			€.			0
			€.			0
			€.			0
			€.			0
			€.			0
		Prestazioni	€.	-		0
			€.			0
			€.			0
			€.			0
			€.			0
			€.			0
		Sanzioni	€.	-		0
			€.			0
			€.			0
			€.			0
			€.			0
			€.			0
			€.			0
		Ticket	€.	-		0
			€.			0
			€.			0
			€.			0
			€.			0
			€.			0
		Altri ricavi e proventi	€.	197,167	1,709	(195,458)
		Sopravvenienze attive da stralcio decreto 528 del 27/12/2023	€.	185,147	0	(185,147)
		Rettifiche crediti vs privati anni precedenti	€.	12,020	124	(11,896)
		Sentenza 9503/2020 BFF Bank Spa	€.	0	1,585	1,585
			€.			0



[illegible]

[illegible]

		€.			0
		€.			0
		€.			0
	Furti	€.	-		0
		€.			0
		€.			0
		€.			0
		€.			0
		€.			0
		€.			0
	Interessi passivi	€.	-		0
		€.			0
		€.			0
		€.			0
		€.			0
		€.			0
	Libera Professione	€.	-		0
		€.			0
		€.			0
		€.			0
		€.			0
		€.			0
	Oneri tributari	€.	12,804	2,725	(10,079)
	Iari anno 2016 lecco	€.	12,737	0	(12,737)
	Rettifiche ricavi da altri enti pubblici	€.	67	0	(67)
	Credito non riconosciuto successivo ad invio integrativa	€.	0	182	182
	Dichiarazione dei redditi Enc 2023	€.	0	2,543	2,543
	Tosap Via appiani Lecco residuo 2020-2021-2022-2023	€.			0
	Personale	€.	12,411	21,306	8,895
	costi personale comandato altri enti anni precedenti	€.	989	0	(989)
	Compensi revisori non corrisposti per rid. 10% anno 2022	€.	1,867	0	(1,867)
	Premio operosità cure primarie anni precedenti	€.	9,555	21,113	11,558
	Sistematizoni contabili stipendi marzo	€.	0	193	193
		€.			0
	Rimborsi assistiti	€.	-	-	0
		€.			0
		€.			0
		€.			0
		€.			0
		€.			0
	Rimborsi e recuperi costi	€.	22,503,263	11,660	(22,491,603)
	decreto 7531 del 22/05/2023: incremento tariffario per le prestazioni di assistenza ospedaliera per acuti a pazienti affetti da covid 19 - anno 2021_ dgr xi/7045 del 26,09,22	€.	2,510,303	0	(2,510,303)



		Decreto 7535 del 22/05/2023: assegnazioni relative alla funzione relativa ai costi di attesa dei posti letto di ricovero ospedaliero per acuti per poazienti affetti da covid 19- anno 2020 dgr n. XI/5882 del 24.01.22 717.659 + Decreto 7538 del 22/05/2023: approvazione delle assegnazioni relative alla funzione relativa ai costi di attesa dei posti letto di ricovero ospedaliero per acuti per pazienti affetti da covid 19- anno 2021- DGR XI/7045 del 26.09.2022 769.528	€.	1,487,187	0	(1,487,187)
		Decreto 7536 del 22/05/2023: assegnazione dei contributi a ristor per l'emergenza covid 19_ esercizio 2021_ DGR XI/6488/2022	€.	11,930,039	0	(11,930,039)
		Decreto 20695 del 21/12/2023: sentenze TAR Lombardia anno 2022 passate in giudicato 563.350 + Decreto 2122 del 06/02/2024 contributo a ristoro di cui all'art.7 della LR 2/2023 1.068.431 + Decr. 3206 del 07/03/2023 assegnazione MBBM attività ricovero 2016-2020-2021 € 2.399.637 + DDG 7522/23 Sentenze consiglio di stato € 9550	€.	4,040,970	0	(4,040,970)
		20023: Misura "CARO ENERGIA" - art. 5, c. 5, l. 175/2022 Decreto DGW n. 11737 del 03/08/2023; 2024: Risarcimento spese legali sentenza 3451/2023 Corte d'Appello di Milano (R. G. 906/2022)	€.	2,534,764	11,660	(2,523,104)
		Utenze	€.	-	-	0
			€.			0
			€.			0
			€.			0
			€.			0
			€.			0
			€.			0
		Rettifiche ricavi da prestazioni sanitarie	€.	-	9,938	9,938
		Rettifica a seguito di indicazione maggiori ricavi comandi anni 2018-2019-2020	€.	0	3,668	3,668
		Sistenazioni contabili clienti 2021-2022	€.	0	689	689
		Differenza per fatture contributo caro enegia 2022	€.	0	4,859	4,859
		Sentenza 1987/23 BFF Bank Spa anno 2022 per emissione rate	€.	0	722	722
			€.			0
		Rettifiche altri ricavi e proventi	€.	2,558,302	2,520	(2,555,782)
		Storno Ft D.lgs 32/2021 anno 2022	€.	8,502	0	(8,502)
		Rettifica ricavi anno 2022 prestazioni dipartimento vet e DIPS	€.	15,036	0	(15,036)
		Decreto 7305/24 del 14/05/2024 Misura caro energia	€.	2,534,764	0	(2,534,764)
		Maggiori costi a seguito di rimborso sanzioni non di nostra competenza anno 2023	€.	0	2,520	2,520
			€.			0
			€.			0
			€.			0
			€.			0



			€				0
			€				0
			€				0
			€				0
			€				0
82010130010020	Altre insussistenze passive verso terzi	Tot. Altre insussistenze passive verso terzi	€	23,629	3,926	(19,703)	
		Assistenza fuori regione: prestazioni non soggette a compensazione	€	-	-		0
			€				0
			€				0
			€				0
			€				0
			€				0
		Assicurazioni	€	-	-		0
			€				0
			€				0
			€				0
			€				0
			€				0
		Beni	€	-	-		0
			€				0
			€				0
			€				0
			€				0
			€				0
			€				0
		Altri servizi	€	-	-		0
			€				0
			€				0
			€				0
			€				0
			€				0
			€				0
			€				0
			€				0
			€				0
			€				0
			€				0
		Fitti passivi	€	-	-		0
			€				0
			€				0
			€				0
			€				0
			€				0
		Furti	€	-	-		0
			€				0
			€				0



			€			0
			€			0
			€			0
		Interessi passivi	€	-		0
			€			0
			€			0
			€			0
			€			0
			€			0
			€			0
		Libera Professione	€	-		0
			€			0
			€			0
			€			0
			€			0
		Oneri tributari	€	-		0
			€			0
			€			0
			€			0
			€			0
			€			0
		Personale	€	-		0
			€			0
			€			0
			€			0
			€			0
			€			0
		Rimborsi assistiti	€	-		0
			€			0
			€			0
			€			0
			€			0
			€			0
		Rimborsi e recuperi costi	€	-		0
			€			0
			€			0
			€			0
			€			0
			€			0
		Utenze	€	-		0
			€			0
			€			0
			€			0
			€			0
			€			0
			€			0
		Rettifiche ricavi da prestazioni sanitarie	€	11,720		0
		Chiusura crediti STP da privato come da indicazioni regionali incontro del 06.09.2023	€	11,720		(11,720)
			€			(11,720)



[illegible]

Dettaglio Sopravvenienze e Insussistenze, Attive e Passive, per Beni e Servizi

ATS DELLA BRIANZA - Consuntivo 2024

			Consuntivo 2024			
			81010090010010	82010120010010	81010090010020	82010120010020
			Sopravvenienze attive v/terzi relative all'acquisto di beni e servizi	Sopravvenienze attive v/terzi relative all'acquisto di beni e servizi	Insussistenze attive v/terzi relative all'acquisto di beni e servizi	Insussistenze passive v/terzi relative all'acquisto di beni e servizi
Conto NI_new	Conto NI_old	Descrizione conto	SAN	SAN	SAN	SAN
50101010010010	4.20.05.10.010.010.01.050	Farmaceutici: Specialità Medicinali File F escluso HCV				
50101010010020	4.20.05.10.010.010.01.070	Farmaceutici: Specialità Medicinali (HCV)				
50101010010030	4.20.05.10.010.010.02.000	Farmaceutici: Specialità Medicinali (altro: farmaci ospedalieri)				
50101010040010	4.20.05.10.010.810.00.000	Farmaceutici: Specialità Medicinali da ATS/ASST/Fondazioni della Regione				
50101020010000	4.20.05.10.020.010.00.000	Farmaceutici: Ossigeno				
50101020030000	4.20.05.10.020.810.00.000	Farmaceutici: Ossigeno da ATS/ASST/Fondazioni della Regione				
50101030010000	4.20.05.10.025.010.00.000	Farmaceutici: Specialità Medicinali SENZA AIC				
50101030020000	4.20.05.10.025.020.00.000	Farmaceutici: Galenici e altri medicinali SENZA AIC				
50101030030000	4.20.05.10.025.030.00.000	Farmaceutici: Ossigeno e gas medicali SENZA AIC				
50101040010010	4.20.05.10.030.010.00.000	Emoderivati				
50101040010020	4.20.05.10.030.012.00.000	Emoderivati da Privati SOLAMENTE OVE GESTITI NELL'AMBITO DEL CONSORZIO INTERREGIONALE				
50101040020010	4.20.05.10.030.810.00.000	Emoderivati da ATS/ASST/Fondazioni della Regione ESCLUSI EMODERIVATI GESTITI VIA CONSORZIO INTERREGIONALE				
50101040020020	4.20.05.10.030.812.00.000	Emoderivati da ATS/ASST/Fondazioni della Regione SOLAMENTE OVE GESTITI NELL'AMBITO DEL CONSORZIO INTERREGIONALE				
50101040020030	4.20.05.10.030.815.00.000	Emoderivati da Az. Pubbliche ExtraRegione SOLAMENTE OVE GESTITI NELL'AMBITO DEL CONSORZIO INTERREGIONALE				
50101040030010	4.20.05.10.030.910.00.000	Emoderivati di produzione regionale da ATS/ASST/IRCCS/Fondazioni della Regione				
50101040030020	4.20.05.10.030.920.00.000	Emoderivati di produzione regionale da ATS/ASST/IRCCS/Fondazioni della Regione SOLAMENTE OVE GESTITI NELL'AMBITO DEL CONSORZIO INTERREGIONALE				
50101040030030	4.20.05.10.030.930.00.000	Emoderivati di produzione regionale da altri soggetti				
50101060010000	4.20.05.10.050.010.00.000	Dispositivi medici: Cnd W - Materiali Diagnostici in vitro				
50101060020000	4.20.05.10.050.020.00.000	Dispositivi medici: Cnd Z - Materiali diagnostici (materiale per apparecchiature sanitarie e relativi componenti))				
50101060030000	4.20.05.10.050.030.00.000	Prodotti chimici: Materiali diagnostici (senza CndI)				
50101070010000	4.20.05.10.060.011.00.000	Dispositivi Medici: Cnd A - Dispositivi da somministrazione, prelievo e raccolta				
50101070020000	4.20.05.10.060.012.00.000	Dispositivi Medici: Cnd K, L - Strumentario chirurgico				
50101070030000	4.20.05.10.060.013.00.000	Dispositivi Medici: Cnd H - Dispositivi di sutura				
50101070040000	4.20.05.10.060.014.00.000	Dispositivi Medici: Cnd M - Dispositivi per medicazioni generali e specialistiche				
50101070050000	4.20.05.10.060.015.00.000	Dispositivi Medici: Cnd T - Dispositivi di protezione e ausili per incontinenza (d. lgs. 46/97))				
50101070060000	4.20.05.10.060.016.00.000	Dispositivi Medici: Cnd Y - Supporti o ausili tecnici per persone disabili				
50101070070000	4.20.05.10.060.017.00.000	Dispositivi Medici: Cnd B; G; N; Q; R; U - Presidi medico-chirurgici specialistici				
50101070080000	4.20.05.10.060.018.00.000	Dispositivi Medici: Cnd; D; S; V - Disinfettanti, prodotti per sterilizzazione e dispositivi vari)				
50101070090000	4.20.05.10.060.020.00.000	Dispositivi per appar. Cardiocircolatorio Cnd: C)				
50101070100000	4.20.05.10.060.030.00.000	Dispositivi medici con repertorio e senza Cnd (tipo 2, kit)				
50101070110000	4.20.05.10.060.040.00.000	Dispositivi medici non registrati in Italia (senza repertorio e con CND assimilabile)				
50101080010000	4.20.05.10.070.010.00.000	(Materiale chirurgico e prodotti per uso veterinario)				
50101090030000	4.20.05.10.080.030.00.000	Dispositivi Medici: Cnd: J - implantabili attivi: Materiali protesici (endoprotesi))				
50101090040000	4.20.05.10.080.040.00.000	Dispositivi medici: Cnd: P - Materiali protesici (endoprotesi non attive)				
50101100010000	4.20.05.10.090.010.00.000	Dispositivi Medici: Cnd F - Materiali per emodialisi				
50101110010000	4.20.05.10.100.010.00.000	(Materiali per la profilassi igienico-sanitari: sieri)				
50101110020000	4.20.05.10.100.020.00.000	(Materiali per la profilassi igienico-sanitari: vaccini)				
50101120010000	4.20.05.10.120.010.00.000	Prodotti farmaceutici per uso veterinario				
50101130010000	4.20.05.10.130.010.00.000	Sangue ed emocomponenti				
50101130020000	4.20.05.10.130.800.00.000	(Sangue ed emocomponenti acquistati Extraregione)				
50101130030000	4.20.05.10.130.810.00.000	(Sangue ed emocomponenti da ATS/ASST/Fondazioni della Regione				
50101140010000	4.20.05.10.800.010.00.000	(Altri beni e prodotti sanitari (PRODOTTI SENZA REPERTORIO E/O CND))				
50101150010010	4.20.05.10.800.811.00.000	(Altri beni e prodotti sanitari Prodotti farmaceutici ed emoderivati) da ATS/ASST/Fondazioni della Regione				
50101150010020	4.20.05.10.800.812.00.000	(Altri beni e prodotti sanitari (Sangue ed emocomponenti)) da ATS/ASST/Fondazioni della Regione				
50101150020000	4.20.05.10.800.813.00.000	(Altri beni e prodotti sanitari Dispositivi Medici) da ATS/ASST/Fondazioni della Regione				
50101150030000	4.20.05.10.800.814.00.000	(Altri beni e prodotti sanitari Prodotti dietetici) da ATS/ASST/Fondazioni della Regione				
50101150040000	4.20.05.10.800.815.00.000	(Altri beni e prodotti sanitari (Materiali per la profilassi - vaccini) da ATS/ASST/Fondazioni della Regione				
50101150050000	4.20.05.10.800.816.00.000	(Altri beni e prodotti sanitari Prodotti chimici) da ATS/ASST/Fondazioni della Regione				
50101150060000	4.20.05.10.800.817.00.000	(Altri beni e prodotti sanitari (Materiali e prodotti per uso veterinario) da ATS/ASST/Fondazioni della Regione				
50101150070000	4.20.05.10.800.818.00.000	(Altri beni e prodotti sanitari (Altri beni e prodotti sanitari) da ATS/ASST/Fondazioni della Regione				
50102010000000	4.20.05.20.010.010.00.000	Prodotti alimentari)				
50102020000000	4.20.05.20.020.010.00.000	(Materiale di guardaroba, di pulizia e di convivenza in genere)				
50102030010000	4.20.05.20.030.010.00.000	(Carburanti e lubrificanti)				
50102030020000	4.20.05.20.030.020.00.000	(Combustibili)				
50102040000000	4.20.05.20.040.010.00.000	(Cancelleria e stampati)				
50102050000000	4.20.05.20.050.010.00.000	(Supporti informatici e materiale per EDP)				
50102060010000	4.20.05.20.060.010.00.000	(Materiale per manutenzioni e riparazioni immobili e loro pertinenze)				
50102060020000	4.20.05.20.060.020.00.000	(Materiale per manutenzioni e riparazioni mobili e macchine)				
50102060030000	4.20.05.20.060.030.00.000	(Materiale per manutenzioni e riparazioni attrezzature tecnico scientifico sanitarie)				
50102060040000	4.20.05.20.060.040.00.000	(Materiale per manutenzioni e riparazioni attrezzature tecnico economiche)				
50102060050000	4.20.05.20.060.050.00.000	(Materiale per manutenzioni e riparazioni automobili (sanitari e non))				
50102060060000	4.20.05.20.060.080.00.000	(Materiale per manutenzioni e riparazioni - Altro)				
50102070010000	4.20.05.20.800.010.00.000	(Altri beni non sanitari)				
50102070020000	4.20.05.20.800.810.00.000	(Altri beni non sanitari da ATS/ASST/Fondazioni della Regione				
50201130010010	4.20.10.10.130.010.10.000	(Contributi ad associazioni di volontariato)				
50201130010020	4.20.10.10.130.010.15.000	(Contributi/Rimborsi per cure all'estero)				
50201130010030	4.20.10.10.130.010.20.000	(Contributi/Rimborsi per assistenza indiretta)				
50201130010050	4.20.10.10.130.010.30.000	(Altre Contribuzioni Passive e sussidi)				
50201130010060	4.20.10.10.130.010.35.000	(Altre Contribuzioni Passive e sussidi verso ATS/ASST/Fondazioni della regione)				
50201130010070	4.20.10.10.130.010.40.000	(Altre Contribuzioni Passive e sussidi verso GSA della Regione				
50201140010010	4.20.10.10.140.010.10.000	(Consulenze sanitarie da ATS/ASST/Fondazioni della Regione				
50201140010040	4.20.10.10.140.010.25.000	(Consulenze sanitarie da altri enti pubblici)				
50201140010070	4.20.10.10.140.010.40.000	(Consulenze sanitarie da terzi)				
50201140010080	4.20.10.10.140.010.42.000	(Consulenze sanitarie da terzi (Assi))				
50201140020010	4.20.10.10.140.020.10.000	(Collaborazioni coordinate e continuative - area sanitaria)				
50201140020060	4.20.10.10.140.020.35.000	(Prestazioni lavoro interinale (sanitario) - da terzi)				
50201140020070	4.20.10.10.140.020.40.000	(Prestazioni lavoro interinale (assi) - da terzi)				
50201140020100	4.20.10.10.140.020.55.000	(Prestazioni occasionali e altre prestazioni di lavoro sanitarie da terzi)				
50201140020110	4.20.10.10.140.020.60.000	(Prestazioni occasionali e altre prestazioni di lavoro socio sanitarie da terzi)				
50201140030010	4.20.10.10.140.030.10.000	(Rimborso degli oneri stipendiali del personale sanitario che presta servizio in azienda in posizione di comando in ATS/ASST/Fondazioni della Regione				
50201140030020	4.20.10.10.140.030.20.000	(Rimborso degli oneri stipendiali del personale sanitario che presta servizio in azienda in posizione di comando in altri Enti pubblici e Università)				
50201140030030	4.20.10.10.140.030.30.000	(Rimborso degli oneri stipendiali del personale sanitario che presta servizio in azienda in posizione di comando dalla Regione Lombardia)				
50201140030040	4.20.10.10.140.030.40.000	(Rimborso degli oneri stipendiali del personale sanitario che presta servizio in azienda in posizione di comando da Aziende di altre Regioni)				
50202010010000	4.20.10.10.010.010.10.000	(Lavanderia)				
50202010020000	4.20.10.10.010.010.15.000	(Pulizia)				
50202010030010	4.20.10.10.010.010.21.000	Mensa dipendenti				
50202010030020	4.20.10.10.010.010.22.000	Ticket restaurant dipendenti				
50202010030030	4.20.10.10.010.010.23.000	Mensa degenti				
50202010040000	4.20.10.10.010.010.25.000	(Riscaldamento)				
50202010050000	4.20.10.10.010.010.30.000	(Servizi di elaborazione dati)				
50202010060000	4.20.10.10.010.010.35.000	(Trasporti non sanitari (se non addebitati in fattura dai fornitori di materie e merci))				
50202010070000	4.20.10.10.010.010.40.000	(Smaltimento rifiuti)				
50202010080010	4.20.10.10.010.020.10.000	(Utenze telefoniche)				
50202010080020	4.20.10.10.010.020.20.000	(Utenze elettricità)				
50202010080030	4.20.10.10.010.020.30.000	(Acqua, gas, combustibile)				
50202010080040	4.20.10.10.010.020.40.000	(Servizi esterni di vigilanza)				
50202010080050	4.20.10.10.010.020.80.000	(Altre Utenze)				
50202010090010	4.20.10.10.010.030.10.000	(Assicurazioni: Premi per R.C. Professionale)				



50202010090020	4.20.10.20.010.030.20.000	(Assicurazioni: Altri premi)				
50202010100010	4.20.10.20.010.040.10.000	(Acquisto di altri servizi non sanitari da ATS/ASST/Fondazioni della Regione				
50202010100020	4.20.10.20.010.040.20.000	(Acquisto di altri servizi non sanitari da pubblico)				
50202010110010	4.20.10.20.010.050.10.000	(Servizi postali e telex)				
50202010110020	4.20.10.20.010.050.15.000	(Pubblicità e promozione)				
50202010110030	4.20.10.20.010.050.20.000	(Rimborso spese di viaggio e soggiorno)				
50202010110040	4.20.10.20.010.050.25.000	(Altri servizi non sanitari acquistati in "Service")				
50202010110050	4.20.10.20.010.050.80.000	(Altri servizi non sanitari)				
50202020010010	4.20.10.20.020.010.10.010	(Consulenze non sanitarie da ATS/ASST/Fondazioni della Regione				
50202020010020	4.20.10.20.020.010.10.020	(Consulenze non sanitarie da altri enti pubblici)				
50202020020010	4.20.10.20.020.010.20.010	(Servizi per consulenze Amministrative - da privato)				
50202020020020	4.20.10.20.020.010.20.020	(Servizi per consulenze Tecniche - da privato)				
50202020020030	4.20.10.20.020.010.20.030	(Servizi per consulenze Legali - da privato)				
50202020020040	4.20.10.20.020.010.20.040	(Servizi per consulenze Notarili - da privato)				
50202020030010	4.20.10.20.020.020.10.000	(Spese per collaborazioni coordinate e continuative Amministrative - da privato)				
50202020030020	4.20.10.20.020.020.20.000	(Spese per collaborazioni coordinate e continuative Tecniche - da privato)				
50202020030040	4.20.10.20.020.020.30.000	(Prestazioni lavoro interinale Amministrativo (non sanitario) - da privato)				
50202020030050	4.20.10.20.020.020.40.000	(Prestazioni lavoro interinale Tecnico (non sanitario) - da privato)				
50202020030060	4.20.10.20.020.020.50.000	(Prestazioni occasionali e altre prestazioni di lavoro non sanitarie - da privato)				
50202020030070	4.20.10.20.020.020.60.000	(Personale religioso)				
50202020040010	4.20.10.20.020.030.10.000	(Rimborso degli oneri stipendiali del personale non sanitario che presta servizio in azienda in posizione di comando in ATS/ASST/Fondazioni della Regione				
50202020040020	4.20.10.20.020.030.20.000	(Rimborso degli oneri stipendiali del personale non sanitario che presta servizio in azienda in posizione di comando in altri Enti pubblici e Università)				
50202020040030	4.20.10.20.020.030.30.000	(Rimborso degli oneri stipendiali del personale non sanitario che presta servizio in azienda in posizione di comando dalla Regione Lombardia)				
50202020040040	4.20.10.20.020.030.40.000	(Rimborso degli oneri stipendiali del personale non sanitario che presta servizio in Azienda di altre Regioni)				
50202030010000	4.20.10.20.030.010.00.000	Formazione externalizzata da pubblico (Iref, Università, ...)				
50202030020000	4.20.10.20.030.020.00.000	Formazione externalizzata da ATS/ASST/Fondazioni della Regione				
50202030030000	4.20.10.20.030.110.00.000	Formazione externalizzata da privato)				
50202030040000	4.20.10.20.030.120.00.000	Formazione non externalizzata da privato)				
50310000000000	4.20.15.10.000.000.00.000	(Manutenzione e riparazione ordinaria externalizzata per immobili e loro pertinenze)				
50320000000000	4.20.15.15.000.000.00.000	(Manutenzione e riparazione ordinaria externalizzata per impianti e macchinari)				
50330000000000	4.20.15.20.000.000.00.000	(Manutenzione e riparazione ordinaria externalizzata per mobili e macchine)				
50340000000000	4.20.15.30.000.000.00.000	(Manutenzione e riparazione ordinaria externalizzata per attrezzature tecnico-scientifiche sanitarie)				
50350000000000	4.20.15.40.000.000.00.000	(Manutenzione e riparazione ordinaria externalizzata per automezzi sanitari)				
50360000000000	4.20.15.50.000.000.00.000	(Manutenzione e riparazione ordinaria externalizzata per automezzi non sanitari)				
50370000000000	4.20.15.80.000.000.00.000	(Altre manutenzioni e riparazioni)				
50380000000000	4.20.15.90.000.000.00.000	(Manutenzioni e riparazioni da ATS/ASST/Fondazioni della Regione				
50410010000000	4.20.20.10.010.000.00.000	(Affitti passivi)				
50410020000000	4.20.20.10.020.000.00.000	(Spese condominiali)				
50420010000000	4.20.20.20.010.000.00.000	(Canoni di Noleggio sanitari (esclusa protesica))				
50420030000000	4.20.20.20.020.000.00.000	(Canoni di Noleggio non sanitari)				
50430010000000	4.20.20.30.010.000.00.000	(Canoni di leasing sanitari)				
50430020000000	4.20.20.30.020.000.00.000	(Canoni di leasing non sanitari)				
50440010000000	4.20.20.40.010.000.00.000	Canoni di project financing				
50450010000000	4.20.20.80.010.000.00.000	(Locazioni e noleggi da ATS/ASST/Fondazioni della Regione				
50950030000000	4.20.30.50.030.000.00.000	(Commissioni e spese bancarie)				
50950040000000	4.20.30.50.040.000.00.000	(Abbonamenti, acquisti di libri, riviste e giornali)				
50950050000000	4.20.30.50.050.000.00.000	(Oneri per sperimentazioni gestionali (art. 9-bis, D.Lgs. 502/92))				
50950060000000	4.20.30.50.080.000.00.000	(Altri Oneri diversi di gestione)				
50950070000000	4.20.30.50.085.000.00.000	(Altri Oneri diversi di gestione servizi sociosanitari (ASSI))				
50960020000000	4.20.30.90.095.000.00.000	Altri oneri diversi di gestione da ATS/ASST/IRCCS della Regione				
50970010000000	4.20.30.90.100.000.00.000	Altri oneri diversi di gestione - per Autoassicurazione				
50201140010090	4.20.10.10.140.010.45.000	(Consulenze socio-sanitarie da terzi)				
TOTALE			0	0	0	0





Codice	SCHEMA DI STATO PATRIMONIALE	
A	ATTIVO	
AA	IMMOBILIZZAZIONI	
AA1	IMMOBILIZZAZIONI IMMATERIALI	
AA1.1	Costi di impianto e di ampliamento	
AA1.2	Costi di sviluppo	
AA1.3	Diritti di brevetto e di diritti di utilizzazione delle opere dell'ingegno	
AA1.4	Immobilizzazioni immateriali in corso e acconti	
AA1.5	Altre immobilizzazioni immateriali	
AA2	IMMOBILIZZAZIONI MATERIALI	
AA2.1	Terreni	
AA2.1a	Disponibili	
AA2.1b	Indisponibili	
AA2.2	Fabbricati (non strumentali disponibili)	
AA2.2a	Fabbricati strumentali (disponibili)	
AA2.2b	Fabbricati strumentali (indisponibili)	
AA2.3	Impianti e macchinari	
AA2.4	Attrezzature, mobili e beni dure	
AA2.5	Mobili e arredi	
AA2.6	Automezzi	
AA2.7	Oggetti d'arte	
AA2.8	Altre immobilizzazioni materiali	
AA2.9	Altre immobilizzazioni materiali in corso e acconti	
AA3	IMMOBILIZZAZIONI FINANZIARIE con separata indicazione, per ciascuna voce dei crediti, degli importi esigibili entro l'esercizio successivo	
AA3.1	Crediti finanziari	
AA3.1a	Crediti finanziari v/Sito	
AA3.1b	Crediti finanziari v/Ragione	
AA3.1c	Crediti finanziari v/Partecipazioni	
AA3.2	Crediti finanziari v/Altri	
AA3.2a	Partecipazioni	
AA3.2b	Altri titoli	
AA3.3	ATTIVO CIRCULANTE	
AB	RIMANENZE	
AB1	Rimanenze beni materiali	
AB1.1	Rimanenze beni non sanitari	
AB1.2	Rimanenze beni non sanitari	
AB1.3	Acconti per acquisti beni non sanitari	
AB2	CREDITI - Con separata indicazione, per ciascuna voce dei crediti esigibili, oltre l'esercizio successivo	
AB2.1	Crediti v/Sito - per fornitori	
AB2.1a	Crediti v/Sito - parte corrente	
AB2.1b	Crediti v/Sito - parte capitale	
AB2.1c	Crediti v/Sito - per fornitori	
AB2.1d	Crediti v/Sito - per fornitori	
AB2.1e	Crediti v/Sito - per fornitori	
AB2.1f	Crediti v/Sito - per fornitori	
AB2.1g	Crediti v/Sito - per fornitori	
AB2.1h	Crediti v/Sito - per fornitori	
AB2.1i	Crediti v/Sito - per fornitori	
AB2.1j	Crediti v/Sito - per fornitori	
AB2.1k	Crediti v/Sito - per fornitori	
AB2.1l	Crediti v/Sito - per fornitori	
AB2.1m	Crediti v/Sito - per fornitori	
AB2.1n	Crediti v/Sito - per fornitori	
AB2.1o	Crediti v/Sito - per fornitori	
AB2.1p	Crediti v/Sito - per fornitori	
AB2.1q	Crediti v/Sito - per fornitori	
AB2.1r	Crediti v/Sito - per fornitori	
AB2.1s	Crediti v/Sito - per fornitori	
AB2.1t	Crediti v/Sito - per fornitori	
AB2.1u	Crediti v/Sito - per fornitori	
AB2.1v	Crediti v/Sito - per fornitori	
AB2.1w	Crediti v/Sito - per fornitori	
AB2.1x	Crediti v/Sito - per fornitori	
AB2.1y	Crediti v/Sito - per fornitori	
AB2.1z	Crediti v/Sito - per fornitori	
AB2.2	Crediti v/Ragione	
AB2.2a	Crediti v/Ragione - parte corrente	
AB2.2b	Crediti v/Ragione - parte capitale	
AB2.2c	Crediti v/Ragione - per fornitori	
AB2.2d	Crediti v/Ragione - per fornitori	
AB2.2e	Crediti v/Ragione - per fornitori	
AB2.2f	Crediti v/Ragione - per fornitori	
AB2.2g	Crediti v/Ragione - per fornitori	
AB2.2h	Crediti v/Ragione - per fornitori	
AB2.2i	Crediti v/Ragione - per fornitori	
AB2.2j	Crediti v/Ragione - per fornitori	
AB2.2k	Crediti v/Ragione - per fornitori	
AB2.2l	Crediti v/Ragione - per fornitori	
AB2.2m	Crediti v/Ragione - per fornitori	
AB2.2n	Crediti v/Ragione - per fornitori	
AB2.2o	Crediti v/Ragione - per fornitori	
AB2.2p	Crediti v/Ragione - per fornitori	
AB2.2q	Crediti v/Ragione - per fornitori	
AB2.2r	Crediti v/Ragione - per fornitori	
AB2.2s	Crediti v/Ragione - per fornitori	
AB2.2t	Crediti v/Ragione - per fornitori	
AB2.2u	Crediti v/Ragione - per fornitori	
AB2.2v	Crediti v/Ragione - per fornitori	
AB2.2w	Crediti v/Ragione - per fornitori	
AB2.2x	Crediti v/Ragione - per fornitori	
AB2.2y	Crediti v/Ragione - per fornitori	
AB2.2z	Crediti v/Ragione - per fornitori	
AB2.3	Crediti v/Altri	
AB2.3a	Crediti v/Altri - parte corrente	
AB2.3b	Crediti v/Altri - parte capitale	
AB2.3c	Crediti v/Altri - per fornitori	
AB2.3d	Crediti v/Altri - per fornitori	
AB2.3e	Crediti v/Altri - per fornitori	
AB2.3f	Crediti v/Altri - per fornitori	
AB2.3g	Crediti v/Altri - per fornitori	
AB2.3h	Crediti v/Altri - per fornitori	
AB2.3i	Crediti v/Altri - per fornitori	
AB2.3j	Crediti v/Altri - per fornitori	
AB2.3k	Crediti v/Altri - per fornitori	
AB2.3l	Crediti v/Altri - per fornitori	
AB2.3m	Crediti v/Altri - per fornitori	
AB2.3n	Crediti v/Altri - per fornitori	
AB2.3o	Crediti v/Altri - per fornitori	
AB2.3p	Crediti v/Altri - per fornitori	
AB2.3q	Crediti v/Altri - per fornitori	
AB2.3r	Crediti v/Altri - per fornitori	
AB2.3s	Crediti v/Altri - per fornitori	
AB2.3t	Crediti v/Altri - per fornitori	
AB2.3u	Crediti v/Altri - per fornitori	
AB2.3v	Crediti v/Altri - per fornitori	
AB2.3w	Crediti v/Altri - per fornitori	
AB2.3x	Crediti v/Altri - per fornitori	
AB2.3y	Crediti v/Altri - per fornitori	
AB2.3z	Crediti v/Altri - per fornitori	
AB3	ATTIVITA' FINANZIARIE CHE NON COSTITUISCONO IMMOBILIZZAZIONI	
AB3.1	Partecipazioni che non costituiscono immobilizzazioni	
AB3.2	Altre attività finanziarie	
AB3.3	ATTIVITA' FINANZIARIE CHE NON COSTITUISCONO IMMOBILIZZAZIONI	
AB3.4	Partecipazioni che non costituiscono immobilizzazioni	
AB3.5	Altre attività finanziarie	
AB3.6	ATTIVITA' FINANZIARIE CHE NON COSTITUISCONO IMMOBILIZZAZIONI	
AB3.7	Partecipazioni che non costituiscono immobilizzazioni	
AB3.8	Altre attività finanziarie	
AB3.9	ATTIVITA' FINANZIARIE CHE NON COSTITUISCONO IMMOBILIZZAZIONI	
AB3.10	Partecipazioni che non costituiscono immobilizzazioni	
AB3.11	Altre attività finanziarie	
AB3.12	ATTIVITA' FINANZIARIE CHE NON COSTITUISCONO IMMOBILIZZAZIONI	
AB3.13	Partecipazioni che non costituiscono immobilizzazioni	
AB3.14	Altre attività finanziarie	
AB3.15	ATTIVITA' FINANZIARIE CHE NON COSTITUISCONO IMMOBILIZZAZIONI	
AB3.16	Partecipazioni che non costituiscono immobilizzazioni	
AB3.17	Altre attività finanziarie	
AB3.18	ATTIVITA' FINANZIARIE CHE NON COSTITUISCONO IMMOBILIZZAZIONI	
AB3.19	Partecipazioni che non costituiscono immobilizzazioni	
AB3.20	Altre attività finanziarie	
AB3.21	ATTIVITA' FINANZIARIE CHE NON COSTITUISCONO IMMOBILIZZAZIONI	
AB3.22	Partecipazioni che non costituiscono immobilizzazioni	
AB3.23	Altre attività finanziarie	
AB3.24	ATTIVITA' FINANZIARIE CHE NON COSTITUISCONO IMMOBILIZZAZIONI	
AB3.25	Partecipazioni che non costituiscono immobilizzazioni	
AB3.26	Altre attività finanziarie	
AB3.27	ATTIVITA' FINANZIARIE CHE NON COSTITUISCONO IMMOBILIZZAZIONI	
AB3.28	Partecipazioni che non costituiscono immobilizzazioni	
AB3.29	Altre attività finanziarie	
AB3.30	ATTIVITA' FINANZIARIE CHE NON COSTITUISCONO IMMOBILIZZAZIONI	
AB3.31	Partecipazioni che non costituiscono immobilizzazioni	
AB3.32	Altre attività finanziarie	
AB3.33	ATTIVITA' FINANZIARIE CHE NON COSTITUISCONO IMMOBILIZZAZIONI	
AB3.34	Partecipazioni che non costituiscono immobilizzazioni	
AB3.35	Altre attività finanziarie	
AB3.36	ATTIVITA' FINANZIARIE CHE NON COSTITUISCONO IMMOBILIZZAZIONI	
AB3.37	Partecipazioni che non costituiscono immobilizzazioni	
AB3.38	Altre attività finanziarie	
AB3.39	ATTIVITA' FINANZIARIE CHE NON COSTITUISCONO IMMOBILIZZAZIONI	
AB3.40	Partecipazioni che non costituiscono immobilizzazioni	
AB3.41	Altre attività finanziarie	
AB3.42	ATTIVITA' FINANZIARIE CHE NON COSTITUISCONO IMMOBILIZZAZIONI	
AB3.43	Partecipazioni che non costituiscono immobilizzazioni	
AB3.44	Altre attività finanziarie	
AB3.45	ATTIVITA' FINANZIARIE CHE NON COSTITUISCONO IMMOBILIZZAZIONI	
AB3.46	Partecipazioni che non costituiscono immobilizzazioni	
AB3.47	Altre attività finanziarie	
AB3.48	ATTIVITA' FINANZIARIE CHE NON COSTITUISCONO IMMOBILIZZAZIONI	
AB3.49	Partecipazioni che non costituiscono immobilizzazioni	
AB3.50	Altre attività finanziarie	
AB3.51	ATTIVITA' FINANZIARIE CHE NON COSTITUISCONO IMMOBILIZZAZIONI	
AB3.52	Partecipazioni che non costituiscono immobilizzazioni	
AB3.53	Altre attività finanziarie	
AB3.54	ATTIVITA' FINANZIARIE CHE NON COSTITUISCONO IMMOBILIZZAZIONI	
AB3.55	Partecipazioni che non costituiscono immobilizzazioni	
AB3.56	Altre attività finanziarie	
AB3.57	ATTIVITA' FINANZIARIE CHE NON COSTITUISCONO IMMOBILIZZAZIONI	
AB3.58	Partecipazioni che non costituiscono immobilizzazioni	
AB3.59	Altre attività finanziarie	
AB3.60	ATTIVITA' FINANZIARIE CHE NON COSTITUISCONO IMMOBILIZZAZIONI	
AB3.61	Partecipazioni che non costituiscono immobilizzazioni	
AB3.62	Altre attività finanziarie	
AB3.63	ATTIVITA' FINANZIARIE CHE NON COSTITUISCONO IMMOBILIZZAZIONI	
AB3.64	Partecipazioni che non costituiscono immobilizzazioni	
AB3.65	Altre attività finanziarie	
AB3.66	ATTIVITA' FINANZIARIE CHE NON COSTITUISCONO IMMOBILIZZAZIONI	
AB3.67	Partecipazioni che non costituiscono immobilizzazioni	
AB3.68	Altre attività finanziarie	
AB3.69	ATTIVITA' FINANZIARIE CHE NON COSTITUISCONO IMMOBILIZZAZIONI	
AB3.70	Partecipazioni che non costituiscono immobilizzazioni	
AB3.71	Altre attività finanziarie	
AB3.72	ATTIVITA' FINANZIARIE CHE NON COSTITUISCONO IMMOBILIZZAZIONI	
AB3.73	Partecipazioni che non costituiscono immobilizzazioni	
AB3.74	Altre attività finanziarie	
AB3.75	ATTIVITA' FINANZIARIE CHE NON COSTITUISCONO IMMOBILIZZAZIONI	
AB3.76	Partecipazioni che non costituiscono immobilizzazioni	
AB3.77	Altre attività finanziarie	
AB3.78	ATTIVITA' FINANZIARIE CHE NON COSTITUISCONO IMMOBILIZZAZIONI	
AB3.79	Partecipazioni che non costituiscono immobilizzazioni	
AB3.80	Altre attività finanziarie	
AB3.81	ATTIVITA' FINANZIARIE CHE NON COSTITUISCONO IMMOBILIZZAZIONI	
AB3.82	Partecipazioni che non costituiscono immobilizzazioni	
AB3.83	Altre attività finanziarie	
AB3.84	ATTIVITA' FINANZIARIE CHE NON COSTITUISCONO IMMOBILIZZAZIONI	
AB3.85	Partecipazioni che non costituiscono immobilizzazioni	
AB3.86	Altre attività finanziarie	
AB3.87	ATTIVITA' FINANZIARIE CHE NON COSTITUISCONO IMMOBILIZZAZIONI	
AB3.88	Partecipazioni che non costituiscono immobilizzazioni	
AB3.89	Altre attività finanziarie	
AB3.90	ATTIVITA' FINANZIARIE CHE NON COSTITUISCONO IMMOBILIZZAZIONI	
AB3.91	Partecipazioni che non costituiscono immobilizzazioni	
AB3.92	Altre attività finanziarie	
AB3.93	ATTIVITA' FINANZIARIE CHE NON COSTITUISCONO IMMOBILIZZAZIONI	
AB3.94	Partecipazioni che non costituiscono immobilizzazioni	
AB3.95	Altre attività finanziarie	
AB3.96	ATTIVITA' FINANZIARIE CHE NON COSTITUISCONO IMMOBILIZZAZIONI	
AB3.97	Partecipazioni che non costituiscono immobilizzazioni	
AB3.98	Altre attività finanziarie	
AB3.99	ATTIVITA' FINANZIARIE CHE NON COSTITUISCONO IMMOBILIZZAZIONI	
AB3.100	Partecipazioni che non costituiscono immobilizzazioni	
AB3.101	Altre attività finanziarie	
AB3.102	ATTIVITA' FINANZIARIE CHE NON COSTITUISCONO IMMOBILIZZAZIONI	
AB3.103	Partecipazioni che non costituiscono immobilizzazioni	
AB3.104	Altre attività finanziarie	
AB3.105	ATTIVITA' FINANZIARIE CHE NON COSTITUISCONO IMMOBILIZZAZIONI	
AB3.106	Partecipazioni che non costituiscono immobilizzazioni	
AB3.107	Altre attività finanziarie	
AB3.108	ATTIVITA' FINANZIARIE CHE NON COSTITUISCONO IMMOBILIZZAZIONI	
AB3.109	Partecipazioni che non costituiscono immobilizzazioni	
AB3.110	Altre attività finanziarie	
AB3.111	ATTIVITA' FINANZIARIE CHE NON COSTITUISCONO IMMOBILIZZAZIONI	
AB3.112	Partecipazioni che non costituiscono immobilizzazioni	
AB3.113	Altre attività finanziarie	
AB3.114	ATTIVITA' FINANZIARIE CHE NON COSTITUISCONO IMMOBILIZZAZIONI	
AB3.115	Partecipazioni che non costituiscono immobilizzazioni	
AB3.116	Altre attività finanziarie	
AB3.117	ATTIVITA' FINANZIARIE CHE NON COSTITUISCONO IMMOBILIZZAZIONI	
AB3.118	Partecipazioni che non costituiscono immobilizzazioni	
AB3.119	Altre attività finanziarie	
AB3.120	ATTIVITA' FINANZIARIE CHE NON COSTITUISCONO IMMOBILIZZAZIONI	
AB3.121	Partecipazioni che non costituiscono immobilizzazioni	
AB3.122	Altre attività finanziarie	
AB3.123	ATTIVITA' FINANZIARIE CHE NON COSTITUISCONO IMMOBILIZZAZIONI	
AB3.124	Partecipazioni che non costituiscono immobilizzazioni	
AB3.125	Altre attività finanziarie	
AB3.126	ATTIVITA' FINANZIARIE CHE NON COSTITUISCONO IMMOBILIZZAZIONI	
AB3.127	Partecipazioni che non costituiscono immobilizzazioni	
AB3.128	Altre attività finanziarie	
AB3.129	ATTIVITA' FINANZIARIE CHE NON COSTITUISCONO IMMOBILIZZAZIONI	
AB3.130	Partecipazioni che non costituiscono immobilizzazioni	
AB3.131	Altre attività finanziarie	
AB3.132	ATTIVITA' FINANZIARIE CHE NON COSTITUISCONO IMMOBILIZZAZIONI	
AB3.133	Partecipazioni che non costituiscono immobilizzazioni	
AB3.134	Altre attività finanziarie	
AB3.135	ATTIVITA' FINANZIARIE CHE NON COSTITUISCONO IMMOBILIZZAZIONI	
AB3.136	Partecipazioni che non costituiscono immobilizzazioni	
AB3.137	Altre attività finanziarie	
AB3.138	ATTIVITA' FINANZIARIE CHE NON COSTITUISCONO IMMOBILIZZAZIONI	
AB3.139	Partecipazioni che non costituiscono immobilizzazioni	
AB3.140	Altre attività finanziarie	
AB3.141	ATTIVITA' FINANZIARIE CHE NON COSTITUISCONO IMMOBILIZZAZIONI	
AB3.142	Partecipazioni che non costituiscono immobilizzazioni	
AB3.143	Altre attività finanziarie	
AB3.144	ATTIVITA' FINANZIARIE CHE NON COSTITUISCONO IMMOBILIZZAZIONI	
AB3.145	Partecipazioni che non costituiscono immobilizzazioni	
AB3.146	Altre attività finanziarie	
AB3.147	ATTIVITA' FINANZIARIE CHE NON COSTITUISCONO IMMOBILIZZAZIONI	
AB3.148	Partecipazioni che non costituiscono immobilizzazioni	
AB3.149	Altre attività finanziarie	
AB3.150	ATTIVITA' FINANZIARIE CHE NON COSTITUISCONO IMMOBILIZZAZIONI	
AB3.151	Partecipazioni che non costituiscono immobilizzazioni	
AB3.152	Altre attività finanziarie	
AB3.153	ATTIVITA' FINANZIARIE CHE NON COSTITUISCONO IMMOBILIZZAZIONI	
AB3.154	Partecipazioni che non costituiscono immobilizzazioni	
AB3.155	Altre attività finanziarie	
AB3.156	ATTIVITA' FINANZIARIE CHE NON COSTITUISCONO IMMOBILIZZAZIONI	
AB3.157	Partecipazioni che non costituiscono immobilizzazioni	
AB3.158	Altre attività finanziarie	
AB3.159	ATTIVITA' FINANZIARIE CHE NON COSTITUISCONO IMMOBILIZZAZIONI	
AB3.160	Partecipazioni che non costituiscono immobilizzazioni	
AB3.161	Altre attività finanziarie	
AB3.162	ATTIVITA' FINANZIARIE CHE NON COSTITUISCONO IMMOBILIZZAZIONI	
AB3.163	Partecipazioni che non costituiscono immobilizzazioni	
AB3.164	Altre attività finanziarie	
AB3.165	ATTIVITA' FINANZIARIE CHE NON COSTITUISCONO IMMOBILIZZAZIONI	
AB3.166	Partecipazioni che non costituiscono immobilizzazioni	
AB3.167	Altre attività finanziarie	
AB3.168	ATTIVITA' FINANZIARIE CHE NON COSTITUISCONO IMMOBILIZZAZIONI	
AB3.169	Partecipazioni che non costituiscono immobilizzazioni	
AB3.170	Altre attività finanziarie	
AB3.171	ATTIVITA' FINANZIARIE CHE NON COSTITUISCONO IMMOBILIZZAZIONI	
AB3.172	Partecipazioni che non costituiscono immobilizzazioni	
AB3.173	Altre attività finanziarie	
AB3.174	ATTIVITA' FINANZIARIE CHE NON COSTITUISCONO IMMOBILIZZAZIONI	
AB3.175	Partecipazioni che non costituiscono immobilizzazioni	
AB3.176	Altre attività finanziarie	
AB3.177	ATTIVITA' FINANZIARIE CHE NON COSTITUISCONO IMMOBILIZZAZIONI	
AB3.178	Partecipazioni che non costituiscono immobilizzazioni	
AB3.179	Altre attività finanziarie	
AB3.180	ATTIVITA' FINANZIARIE CHE NON COSTITUISCONO IMMOBILIZZAZIONI	
AB3.181	Partecipazioni che non costituiscono immobilizzazioni	
AB3.182	Altre attività finanziarie	
AB3.183	ATTIVITA' FINANZIARIE CHE NON COSTITUISCONO IMMOBILIZZAZIONI	
AB3.184	Partecipazioni che non costituiscono immobilizzazioni	
AB3.185	Altre attività finanziarie	
AB3.186	ATTIVITA' FINANZIARIE CHE NON COSTITUISCONO IMMOBILIZZAZIONI	
AB3.187	Partecipazioni che non costituiscono immobilizzazioni	
AB3.188	Altre attività finanziarie	
AB3.189	ATTIVITA' FINANZIARIE CHE NON COSTITUISCONO IMMOBILIZZAZIONI	
AB3.190	Partecipazioni che non costituiscono immobilizzazioni	
AB3.191	Altre attività finanziarie	
AB3.192	ATTIVITA' FINANZIARIE CHE NON COSTITUISCONO IMMOBILIZZAZIONI	
AB3.193	Partecipazioni che non costituiscono immobilizzazioni	
AB3.194	Altre attività finanziarie	
AB3.195	ATTIVITA' FINANZIARIE CHE NON COSTITUISCONO IMMOBILIZZAZIONI	
AB3.196	Partecipazioni che non costituiscono immobilizzazioni	
AB3.197	Altre attività finanziarie	
AB3.198	ATTIVITA' FINANZIARIE CHE NON COSTITUISCONO IMMOBILIZZAZIONI	
AB3.199	Partecipazioni che non costituiscono immobilizzazioni	
AB3.200	Altre attività finanziarie	
AB3.201	ATTIVITA' FINANZIARIE CHE NON COSTITUISCONO IMMOBILIZZAZIONI	
AB3.202	Partecipazioni che non costituiscono immobilizzazioni	
AB3.203	Altre attività finanziarie	
AB3.204	ATTIVITA' FINANZIARIE CHE NON COSTITUISCONO IMMOBILIZZAZIONI	
AB3.205	Partecipazioni che non costituiscono immobilizzazioni	
AB3.206	Altre attività finanziarie	
AB3.207	ATTIVITA' FINANZIARIE CHE NON COSTITUISCONO IMMOBILIZZAZIONI	
AB3.208	Partecipazioni che non costituiscono immobilizzazioni	
AB3.209	Altre attività finanziarie	
AB3.210	ATTIVITA' FINANZIARIE CHE NON COSTITUISCONO IMMOBILIZZAZIONI	
AB3.211	Partecipazioni che non costituiscono immobilizzazioni	
AB3.212	Altre attività finanziarie	
AB3.213	ATTIVITA' FINANZIARIE CHE NON COSTITUISCONO IMMOBILIZZAZIONI	
AB3.214	Partecipazioni che non costituiscono immobilizzazioni	
AB3.215	Altre attività finanziarie	
AB3.216	ATTIVITA' FINANZIARIE CHE NON COSTITUISCONO IMMOBILIZZAZIONI	
AB3.217	Partecipazioni che non costituiscono immobilizzazioni	
AB3.218	Altre attività finanziarie	
AB3.219	ATTIVITA' FINANZIARIE CHE NON COSTITUISCONO IMMOBILIZZAZIONI	
AB3.220	Partecipazioni che non costituiscono immobilizzazioni	
AB3.221	Altre attività finanziarie	
AB3.222	ATTIVITA' FINANZIARIE CHE NON COSTITUISCONO IMMOBILIZZAZIONI	
AB3.223	Partecipazioni che non costituiscono immobilizzazioni	
AB3.224	Altre attività finanziarie	
AB3.225	ATTIVITA' FINANZIARIE CHE NON COSTITUISCONO IMMOBILIZZAZIONI	
AB3.226	Partecipazioni che non costituiscono immobilizzazioni	
AB3.227	Altre attività finanziarie	
AB3.228	ATTIVITA' FINANZIARIE CHE NON COSTITUISCONO IMMOBILIZZAZIONI	
AB3.229	Partecipazioni che non costituiscono immobilizzazioni	
AB3.230	Altre attività finanziarie	
AB3.231	ATTIVITA' FINANZIARIE CHE NON COSTITUISCONO IMMOBILIZZAZIONI	
AB3.232	Partecipazioni che non costituiscono immobilizzazioni	
AB3.233	Altre attività finanziarie	
AB3.234	ATTIVITA' FINANZIARIE CHE NON COSTITUISCONO IMMOBILIZZAZIONI	
AB3.235	Partecipazioni che non costituiscono immobilizzazioni	
AB3.236	Altre attività finanziarie	
AB3.237	ATTIVITA' FINANZIARIE CHE NON COSTITUISCONO IMMOBILIZZAZIONI	
AB3.238	Partecipazioni che non costituiscono immobilizzazioni	
AB3.239	Altre attività finanziarie	
AB3.240	ATTIVITA' FINANZIARIE CHE NON COSTITUISCONO IMMOBILIZZAZIONI	
AB3.241	Partecipazioni che non costituiscono immobilizzazioni	
AB3.242	Altre attività finanziarie	
AB3.243	ATTIVITA' FINANZIARIE CHE NON COSTITUISCONO IMMOBILIZZAZIONI	
AB3.244	Partecipazioni che non costituiscono immobilizzazioni	



PE.T	TOTALE B)	63.072.245	52.239.934	0	10.842.291	55.588.202	0	42.682.010	0	12.906.190	63.074.295	55.588.202
PC	C) TRATTAMENTO RERAPPORTO	0	0	0	0	0	0	0	0	0	0	0
PC1	C.1) TFR dipendenti	0	0	0	0	0	0	0	0	0	0	0
PC2	C.1.1) TFR pensionati dipendenti	0	0	0	0	0	0	0	0	0	0	0
PC.T	TOTALE C)	70.545	70.545	0	0	70.545	0	70.545	0	0	70.545	70.545
PD	D) DEBITI con agenzie indicazione, per ciascuna voce, degli importi esigibili oltre il rinvaso successivo	0	0	0	0	0	0	0	0	0	0	0
PD1	D.1) Mutui passivi	0	0	0	0	0	0	0	0	0	0	0
PD2	D.1.1) Mutui passivi a medio e lungo termine	160.411	160.411	0	0	162.686	0	192.686	0	0	160.411	162.686
PD3	D.1.1.1) Debiti verso Comuni	1.208	1.208	0	0	1.208	0	1.208	0	0	1.208	1.208
PD4	D.1.1.2) Debiti verso Regioni	4.477.204	2.381.656	0	4.238.619	2.014.871	0	167.312	0	1.847.559	38.166	3.929.345
PD5	D.1.1.3) Debiti verso Aziende sanitarie pubbliche	60.814.278	60.765.685	0	48.933	86.607.804	0	85.001.904	0	772.695	145.171.330	60.814.278
PD6	D.1.1.4) Debiti verso Enti locali	0	0	0	0	0	0	0	0	0	0	0
PD7	D.1.1.5) Debiti verso Enti pubblici della Regione per finanziamento sanitario	0	0	0	0	0	0	0	0	0	0	0
PD8	D.1.1.6) Debiti verso Enti pubblici della Regione per finanziamento sanitario aggiuntivo corrente LEA	0	0	0	0	0	0	0	0	0	0	0
PD9	D.1.1.7) Debiti verso Enti pubblici della Regione per finanziamento sanitario aggiuntivo corrente LEA	0	0	0	0	0	0	0	0	0	0	0
PD10	D.1.1.8) Debiti verso Enti pubblici della Regione per finanziamento sanitario aggiuntivo corrente LEA	0	0	0	0	0	0	0	0	0	0	0
PD11	D.1.1.9) Debiti verso Enti pubblici della Regione per finanziamento sanitario aggiuntivo corrente LEA	0	0	0	0	0	0	0	0	0	0	0
PD12	D.1.1.10) Debiti verso Enti pubblici della Regione per finanziamento sanitario aggiuntivo corrente LEA	0	0	0	0	0	0	0	0	0	0	0
PD13	D.1.1.11) Debiti verso Enti pubblici della Regione per finanziamento sanitario aggiuntivo corrente LEA	0	0	0	0	0	0	0	0	0	0	0
PD14	D.1.1.12) Debiti verso Enti pubblici della Regione per finanziamento sanitario aggiuntivo corrente LEA	0	0	0	0	0	0	0	0	0	0	0
PD15	D.1.1.13) Debiti verso Enti pubblici della Regione per finanziamento sanitario aggiuntivo corrente LEA	0	0	0	0	0	0	0	0	0	0	0
PD16	D.1.1.14) Debiti verso Enti pubblici della Regione per finanziamento sanitario aggiuntivo corrente LEA	0	0	0	0	0	0	0	0	0	0	0
PD17	D.1.1.15) Debiti verso Enti pubblici della Regione per finanziamento sanitario aggiuntivo corrente LEA	0	0	0	0	0	0	0	0	0	0	0
PD18	D.1.1.16) Debiti verso Enti pubblici della Regione per finanziamento sanitario aggiuntivo corrente LEA	0	0	0	0	0	0	0	0	0	0	0
PD19	D.1.1.17) Debiti verso Enti pubblici della Regione per finanziamento sanitario aggiuntivo corrente LEA	0	0	0	0	0	0	0	0	0	0	0
PD20	D.1.1.18) Debiti verso Enti pubblici della Regione per finanziamento sanitario aggiuntivo corrente LEA	0	0	0	0	0	0	0	0	0	0	0
PD21	D.1.1.19) Debiti verso Enti pubblici della Regione per finanziamento sanitario aggiuntivo corrente LEA	0	0	0	0	0	0	0	0	0	0	0
PD22	D.1.1.20) Debiti verso Enti pubblici della Regione per finanziamento sanitario aggiuntivo corrente LEA	0	0	0	0	0	0	0	0	0	0	0
PD23	D.1.1.21) Debiti verso Enti pubblici della Regione per finanziamento sanitario aggiuntivo corrente LEA	0	0	0	0	0	0	0	0	0	0	0
PD24	D.1.1.22) Debiti verso Enti pubblici della Regione per finanziamento sanitario aggiuntivo corrente LEA	0	0	0	0	0	0	0	0	0	0	0
PD25	D.1.1.23) Debiti verso Enti pubblici della Regione per finanziamento sanitario aggiuntivo corrente LEA	0	0	0	0	0	0	0	0	0	0	0
PD26	D.1.1.24) Debiti verso Enti pubblici della Regione per finanziamento sanitario aggiuntivo corrente LEA	0	0	0	0	0	0	0	0	0	0	0
PD27	D.1.1.25) Debiti verso Enti pubblici della Regione per finanziamento sanitario aggiuntivo corrente LEA	0	0	0	0	0	0	0	0	0	0	0
PD28	D.1.1.26) Debiti verso Enti pubblici della Regione per finanziamento sanitario aggiuntivo corrente LEA	0	0	0	0	0	0	0	0	0	0	0
PD29	D.1.1.27) Debiti verso Enti pubblici della Regione per finanziamento sanitario aggiuntivo corrente LEA	0	0	0	0	0	0	0	0	0	0	0
PD30	D.1.1.28) Debiti verso Enti pubblici della Regione per finanziamento sanitario aggiuntivo corrente LEA	0	0	0	0	0	0	0	0	0	0	0
PD31	D.1.1.29) Debiti verso Enti pubblici della Regione per finanziamento sanitario aggiuntivo corrente LEA	0	0	0	0	0	0	0	0	0	0	0
PD32	D.1.1.30) Debiti verso Enti pubblici della Regione per finanziamento sanitario aggiuntivo corrente LEA	0	0	0	0	0	0	0	0	0	0	0
PD33	D.1.1.31) Debiti verso Enti pubblici della Regione per finanziamento sanitario aggiuntivo corrente LEA	0	0	0	0	0	0	0	0	0	0	0
PD34	D.1.1.32) Debiti verso Enti pubblici della Regione per finanziamento sanitario aggiuntivo corrente LEA	0	0	0	0	0	0	0	0	0	0	0
PD35	D.1.1.33) Debiti verso Enti pubblici della Regione per finanziamento sanitario aggiuntivo corrente LEA	0	0	0	0	0	0	0	0	0	0	0
PD36	D.1.1.34) Debiti verso Enti pubblici della Regione per finanziamento sanitario aggiuntivo corrente LEA	0	0	0	0	0	0	0	0	0	0	0
PD37	D.1.1.35) Debiti verso Enti pubblici della Regione per finanziamento sanitario aggiuntivo corrente LEA	0	0	0	0	0	0	0	0	0	0	0
PD38	D.1.1.36) Debiti verso Enti pubblici della Regione per finanziamento sanitario aggiuntivo corrente LEA	0	0	0	0	0	0	0	0	0	0	0
PD39	D.1.1.37) Debiti verso Enti pubblici della Regione per finanziamento sanitario aggiuntivo corrente LEA	0	0	0	0	0	0	0	0	0	0	0
PD40	D.1.1.38) Debiti verso Enti pubblici della Regione per finanziamento sanitario aggiuntivo corrente LEA	0	0	0	0	0	0	0	0	0	0	0
PD41	D.1.1.39) Debiti verso Enti pubblici della Regione per finanziamento sanitario aggiuntivo corrente LEA	0	0	0	0	0	0	0	0	0	0	0
PD42	D.1.1.40) Debiti verso Enti pubblici della Regione per finanziamento sanitario aggiuntivo corrente LEA	0	0	0	0	0	0	0	0	0	0	0
PD43	D.1.1.41) Debiti verso Enti pubblici della Regione per finanziamento sanitario aggiuntivo corrente LEA	0	0	0	0	0	0	0	0	0	0	0
PD44	D.1.1.42) Debiti verso Enti pubblici della Regione per finanziamento sanitario aggiuntivo corrente LEA	0	0	0	0	0	0	0	0	0	0	0
PD45	D.1.1.43) Debiti verso Enti pubblici della Regione per finanziamento sanitario aggiuntivo corrente LEA	0	0	0	0	0	0	0	0	0	0	0
PD46	D.1.1.44) Debiti verso Enti pubblici della Regione per finanziamento sanitario aggiuntivo corrente LEA	0	0	0	0	0	0	0	0	0	0	0
PD47	D.1.1.45) Debiti verso Enti pubblici della Regione per finanziamento sanitario aggiuntivo corrente LEA	0	0	0	0	0	0	0	0	0	0	0
PD48	D.1.1.46) Debiti verso Enti pubblici della Regione per finanziamento sanitario aggiuntivo corrente LEA	0	0	0	0	0	0	0	0	0	0	0
PD49	D.1.1.47) Debiti verso Enti pubblici della Regione per finanziamento sanitario aggiuntivo corrente LEA	0	0	0	0	0	0	0	0	0	0	0
PD50	D.1.1.48) Debiti verso Enti pubblici della Regione per finanziamento sanitario aggiuntivo corrente LEA	0	0	0	0	0	0	0	0	0	0	0
PD51	D.1.1.49) Debiti verso Enti pubblici della Regione per finanziamento sanitario aggiuntivo corrente LEA	0	0	0	0	0	0	0	0	0	0	0
PD52	D.1.1.50) Debiti verso Enti pubblici della Regione per finanziamento sanitario aggiuntivo corrente LEA	0	0	0	0	0	0	0	0	0	0	0
PD53	D.1.1.51) Debiti verso Enti pubblici della Regione per finanziamento sanitario aggiuntivo corrente LEA	0	0	0	0	0	0	0	0	0	0	0
PD54	D.1.1.52) Debiti verso Enti pubblici della Regione per finanziamento sanitario aggiuntivo corrente LEA	0	0	0	0	0	0	0	0	0	0	0
PD55	D.1.1.53) Debiti verso Enti pubblici della Regione per finanziamento sanitario aggiuntivo corrente LEA	0	0	0	0	0	0	0	0	0	0	0
PD56	D.1.1.54) Debiti verso Enti pubblici della Regione per finanziamento sanitario aggiuntivo corrente LEA	0	0	0	0	0	0	0	0	0	0	0
PD57	D.1.1.55) Debiti verso Enti pubblici della Regione per finanziamento sanitario aggiuntivo corrente LEA	0	0	0	0	0	0	0	0	0	0	0
PD58	D.1.1.56) Debiti verso Enti pubblici della Regione per finanziamento sanitario aggiuntivo corrente LEA	0	0	0	0	0	0	0	0	0	0	0
PD59	D.1.1.57) Debiti verso Enti pubblici della Regione per finanziamento sanitario aggiuntivo corrente LEA	0	0	0	0	0	0	0	0	0	0	0
PD60	D.1.1.58) Debiti verso Enti pubblici della Regione per finanziamento sanitario aggiuntivo corrente LEA	0	0	0	0	0	0	0	0	0	0	0
PD61	D.1.1.59) Debiti verso Enti pubblici della Regione per finanziamento sanitario aggiuntivo corrente LEA	0	0	0	0	0	0	0	0	0	0	0
PD62	D.1.1.60) Debiti verso Enti pubblici della Regione per finanziamento sanitario aggiuntivo corrente LEA	0	0	0	0	0	0	0	0	0	0	0
PD63	D.1.1.61) Debiti verso Enti pubblici della Regione per finanziamento sanitario aggiuntivo corrente LEA	0	0	0	0	0	0	0	0	0	0	0
PD64	D.1.1.62) Debiti verso Enti pubblici della Regione per finanziamento sanitario aggiuntivo corrente LEA	0	0	0	0	0	0	0	0	0	0	0
PD65	D.1.1.63) Debiti verso Enti pubblici della Regione per finanziamento sanitario aggiuntivo corrente LEA	0	0	0	0	0	0	0	0	0	0	0
PD66	D.1.1.64) Debiti verso Enti pubblici della Regione per finanziamento sanitario aggiuntivo corrente LEA	0	0	0	0	0	0	0	0	0	0	0
PD67	D.1.1.65) Debiti verso Enti pubblici della Regione per finanziamento sanitario aggiuntivo corrente LEA	0	0	0	0	0	0	0	0	0	0	0
PD68	D.1.1.66) Debiti verso Enti pubblici della Regione per finanziamento sanitario aggiuntivo corrente LEA	0	0	0	0	0	0	0	0	0	0	0
PD69	D.1.1.67) Debiti verso Enti pubblici della Regione per finanziamento sanitario aggiuntivo corrente LEA	0	0	0	0	0	0	0	0	0	0	0
PD70	D.1.1.68) Debiti verso Enti pubblici della Regione per finanziamento sanitario aggiuntivo corrente LEA	0	0	0	0	0	0	0	0	0	0	0
PD71	D.1.1.69) Debiti verso Enti pubblici della Regione per finanziamento sanitario aggiuntivo corrente LEA	0	0	0	0	0	0	0	0	0	0	0
PD72	D.1.1.70) Debiti verso Enti pubblici della Regione per finanziamento sanitario aggiuntivo corrente LEA	0	0	0	0	0	0	0	0	0	0	0
PD73	D.1.1.71) Debiti verso Enti pubblici della Regione per finanziamento sanitario aggiuntivo corrente LEA	0	0	0	0	0	0	0	0	0	0	0
PD74	D.1.1.72) Debiti verso Enti pubblici della Regione per finanziamento sanitario aggiuntivo corrente LEA	0	0	0	0	0	0	0	0	0	0	0
PD75	D.1.1.73) Debiti verso Enti pubblici della Regione per finanziamento sanitario aggiuntivo corrente LEA	0	0	0	0	0	0	0	0	0	0	0
PD76	D.1.1.74) Debiti verso Enti pubblici della Regione per finanziamento sanitario aggiuntivo corrente LEA	0	0	0	0	0	0	0	0	0	0	0
PD77	D.1.1.75) Debiti verso Enti pubblici della Regione per finanziamento sanitario aggiuntivo corrente LEA	0	0	0	0	0	0	0	0	0	0	0
PD78	D.1.1.76) Debiti verso Enti pubblici della Regione per finanziamento sanitario aggiuntivo corrente LEA	0	0	0	0	0	0	0	0	0	0	0
PD79	D.1.1.77) Debiti verso Enti pubblici della Regione per finanziamento sanitario aggiuntivo corrente LEA	0	0	0	0	0	0	0	0	0	0	0
PD80	D.1.1.78) Debiti verso Enti pubblici della Regione per finanziamento sanitario aggiuntivo corrente LEA	0	0	0	0	0	0	0	0	0	0	0
PD81	D.1.1.79) Debiti verso Enti pubblici della Regione per finanziamento sanitario aggiuntivo corrente LEA	0	0	0	0	0	0	0	0	0	0	0
PD82	D.1.1.80) Debiti verso Enti pubblici della Regione per finanziamento sanitario aggiuntivo corrente LEA	0	0	0	0	0	0	0	0	0	0	0
PD83	D.1.1.81) Debiti verso Enti pubblici della Regione per finanziamento sanitario aggiuntivo corrente LEA	0	0	0	0	0	0	0	0	0	0	0
PD84	D.1.1.82) Debiti verso Enti pubblici della Regione per finanziamento sanitario aggiuntivo corrente LEA	0	0	0	0	0	0	0	0	0	0	0
PD85	D.1.1.83) Debiti verso Enti pubblici della Regione per finanziamento sanitario aggiuntivo corrente LEA	0	0	0	0	0	0	0	0	0	0	0
PD86	D.1.1.84) Debiti verso Enti pubblici della Regione per finanziamento sanitario aggiuntivo corrente LEA	0	0	0	0	0	0	0	0	0	0	0
PD87	D.1.1.85) Debiti verso Enti pubblici della Regione per finanziamento sanitario aggiuntivo corrente LEA	0	0	0	0	0	0	0	0	0	0	0
PD88	D.1.1.86) Debiti verso Enti pubblici della Regione per finanziamento sanitario aggiuntivo corrente LEA	0	0	0	0	0	0	0	0	0	0	0
PD89	D.1.1.87) Debiti verso Enti pubblici della Regione per finanziamento sanitario aggiuntivo corrente LEA	0	0	0	0	0	0	0	0	0	0	0
PD90	D.1.1.88) Debiti verso Enti pubblici della Regione per finanziamento sanitario aggiuntivo corrente LEA	0	0	0	0	0	0	0	0	0	0	0
PD91	D.1.1.89) Debiti verso Enti pubblici della Regione per finanziamento sanitario aggiuntivo corrente LEA	0	0	0	0	0	0	0	0	0	0	0
PD92	D.1.1.90) Debiti verso Enti pubblici della Regione per finanziamento sanitario aggiuntivo corrente LEA	0	0	0	0	0	0	0	0	0	0	0
PD93	D.1.1.91) Debiti verso Enti pubblici della Regione per finanziamento sanitario aggiuntivo corrente LEA	0	0	0	0	0	0	0	0	0	0	0
PD94	D.1.1.92) Debiti verso Enti pubblici della Regione per finanziamento sanitario aggiuntivo corrente LEA	0	0	0	0	0	0	0	0	0	0	0
PD95	D.1.1.93) Debiti verso Enti pubblici della Regione per finanziamento sanitario aggiuntivo corrente LEA	0	0	0	0	0	0	0	0	0	0	0
PD96	D.1.1.94) Debiti verso Enti pubblici della Regione per finanziamento sanitario aggiuntivo corrente LEA	0	0	0	0	0	0	0	0	0	0	0
PD97	D.1.1.95) Debiti verso Enti pubblici della Regione per finanziamento sanitario aggiuntivo corrente LEA	0	0	0	0	0	0	0	0	0	0	0
PD98	D.1.1.96) Debiti verso Enti pubblici della Regione per finanziamento sanitario aggiuntivo corrente LEA	0	0	0	0	0	0	0	0	0	0	0
PD99	D.1.1.97) Debiti verso Enti pubblici della Regione per finanziamento sanitario aggiuntivo corrente LEA	0	0	0	0	0	0	0	0	0	0	0
PD100	D.1.1.98) Debiti verso Enti pubblici della Regione per finanziamento sanitario aggiuntivo corrente LEA	0	0	0	0	0	0	0	0	0	0	0
PD101	D.1.1.99) Debiti verso Enti pubblici della Regione per finanziamento sanitario aggiuntivo corrente LEA	0	0	0	0	0	0	0	0	0	0	0
PD102	D.1.1.100) Debiti verso Enti pubblici della Regione per finanziamento sanitario aggiuntivo corrente LEA	0	0	0	0	0	0	0	0	0	0	0
PD103	D.1.1.101) Debiti verso Enti pubblici della Regione per finanziamento sanitario aggiuntivo corrente LEA	0	0	0	0	0	0	0	0	0	0	0
PD104	D.1.1.102) Debiti verso Enti pubblici della Regione per finanziamento sanitario aggiuntivo corrente LEA	0	0	0	0	0	0	0	0	0	0	0
PD105	D.1.1.103) Debiti verso Enti pubblici della Regione per finanziamento sanitario aggiuntivo corrente LEA	0	0	0	0	0	0	0	0	0	0	0
PD106	D.1.1.104) Debiti verso Enti pubblici della Regione per finanziamento sanitario aggiuntivo corrente LEA	0	0	0	0	0	0	0	0	0	0	0
PD107	D.1.1.105) Debiti verso Enti pubblici della Regione per finanziamento sanitario aggiuntivo corrente LEA	0	0	0	0	0	0	0	0	0	0	0
PD108	D.1.1.106) Debiti verso Enti pubblici della Regione per finanziamento sanitario aggiuntivo corrente LEA	0	0	0	0	0						

F.to Il Direttore Generale ai sensi D.Lgs. 39/93

F.to II Responsabile Economico Finanziario ai sensi D.Lgs. 39/93 -

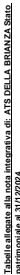
F.to Il Responsabile Economico Finanziario ai sensi D.Lgs. 39/93 -----



-7,486,085	-11.87%
0	0.00%
0	0.00%
0	0.00%
0	0.00%
0	0.00%
32,274	20.12%
-1,208	-100.00%
-2,462,333	-45.00%
21,187,156	0.00%
0	0.00%
0	0.00%
0	0.00%
27,803,456	0.00%
0	0.00%
15,457,775	0.00%
12,346,153	20.33%
0	0.00%
-16,432	-56.74%
0	0.00%
-17,303,153	-19.40%
166,127	13.38%
-1,114,122	-58.30%
3,559,577	0.00%
6,499,971	3.87%
0	0.00%
0	0.00%
0	0.00%
-1,246,736	-9.54%
0	0.00%
0	0.00%
0	0.00%
-60,370	-24.98%
-80,270	-15.03%



RL S.C.R.I.B.A.



ATTIVITA' SOCIO-ASSISTENZIALE

Quadratura a Giocondi imm. immat. in corso condurre



di Quadratura e Giocondi imm. mat. in corso condurre



5200000000	1.10.20.10.030.0000.00.0000
------------	-----------------------------

A.4.1.b) Terreni lindisp. orbitali





[illegible][illegible][illegible]

[illegible]





568






Tabelle allegate alla nota integrativa di: ATS DELLA BRIANZA Stato:
calcolato al 31/12/2024

ATTIVITA' SANITARIA

(Dati in €)

[illegible]

(*) Il valore definitivo dei costi immateriali complessati è pari al totale delle capitalizzazioni effettuate ed ha contro partita (in Dare) nella rispettiva voce di bilancio in cui va indicato il costo finito.

ha contro partita (in Dare) nella rispettiva voce di bilancio in cui va indicato il cespite finito.



0 Quadratura Giroconti imm. mat. in corso conclusa

[illegible]



[illegible][illegible]

[illegible]

[illegible][illegible][illegible]

Per i c/c presso l'Istituto Tesorieri sono previste le compensazioni, pertanto in questa voce sono stati indicati i c/c.

[illegible][illegible][illegible][illegible][illegible]

03.00.00.00.00.00.00.00	219,711,528	219,531,239	(180,289)
PASSIVITA'	€		
			0

[illegible]Contrib. Da reinvestire vedi tabelli e foglio Dettaglio_ SP_San (Riga C27-4.69)[illegible]



[illegible]



8010101000000000	3.50.10.00.000.000.000.000	E/Rateli passivi	0	0	0
------------------	----------------------------	------------------	---	---	---

[illegible]

00000000000000	0.00.00.00.00.00.00.00	G) CONT'D ORIGIN	€	317,219	238,071	(79,148)
----------------	------------------------	------------------	---	---------	---------	----------

[illegible]

[illegible]

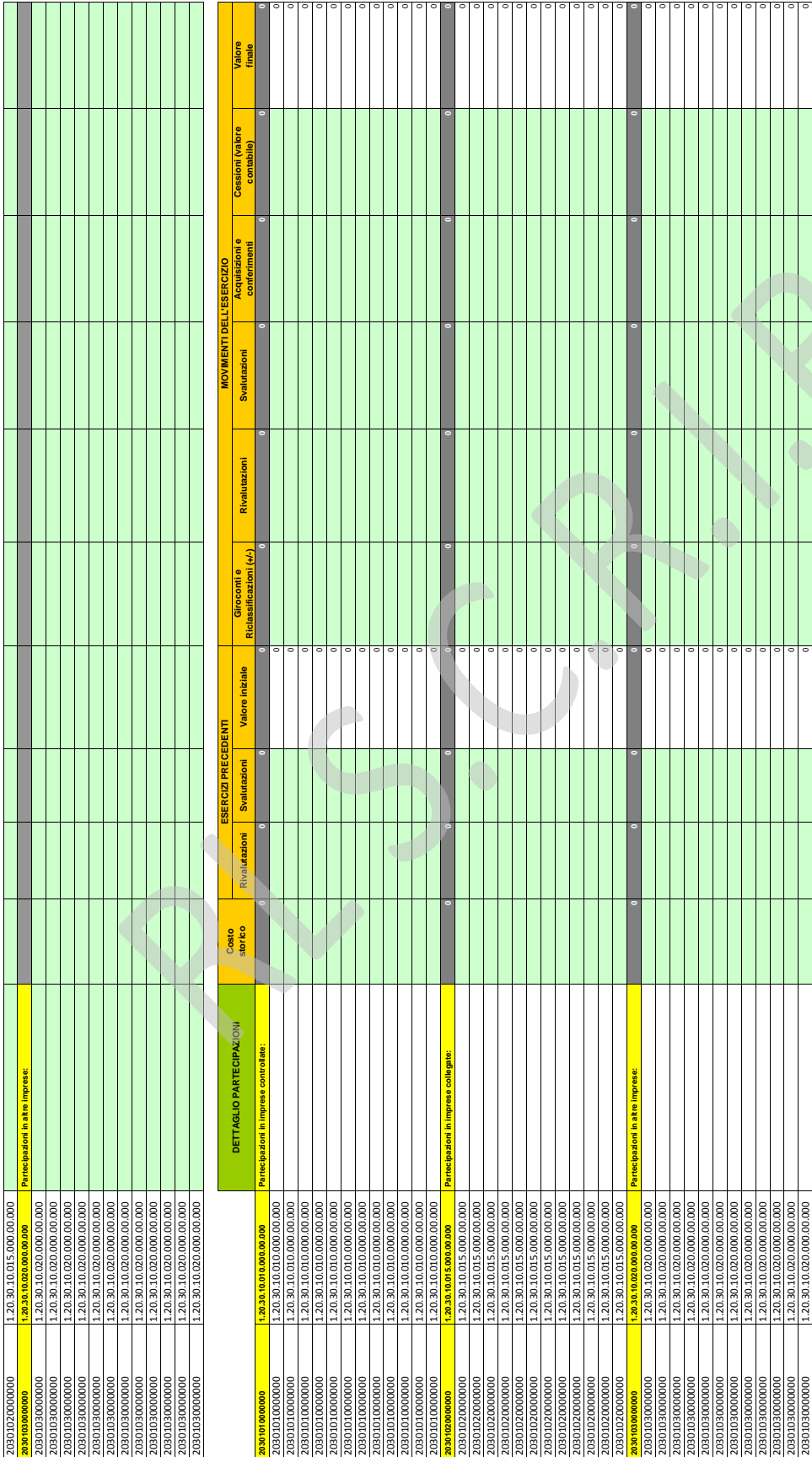


10208070060010	1.10.20.80.010.060.00.000	Dettaglio Altre Immobili. Materiali	Beni non stesizzati	Valore lordo (€)	Fido Amm.to (€)	Valore netto	Quadratura OKI
				68.692	68.692	0	Quadratura OKI
		ALTRE ATTREZZATURE		31.109	31.109	0	0
		BORSE/BORSONI		1.300	1.300	0	
		CONDIZIONATORI		18.912	18.912	0	
		FRIGORIFERI/CONGELATORI		986	986	0	
		MACCHINE FOTOGRAFICHE		1.795	1.795	0	
		NAVIGATORI SATELLITARI		3.413	3.413	0	
		SCALE		1.043	1.043	0	
		SEGNALETICA		1.421	1.421	0	
		STRUMENTI DI MISURAZIONE		3.076	3.076	0	
		STUFFE/TERMOVENTILATORI		239	239	0	
		VIDEOPROIETTORI		5.316	5.316	0	
						0	
10208070060020	1.10.20.80.010.062.00.000	Beni stesizzati		259.944	54.645	98.299	Quadratura OKI
		ALTRE ATTREZZATURE		17.364	15.570	1.794	98.299
		BORSE/BORSONI		4.835	3.982	853	
		CONDIZIONATORI		14.518	14.518	0	
		DIRONI		9.914	2.572	7.342	
		FORNI		2.405	2.226	209	
		FRIGORIFERI/CONGELATORI		40.978	21.622	19.356	
		MACCHINE FOTOGRAFICHE		23.342	17.221	6.121	
		NAVIGATORI SATELLITARI		1.364	1.364	0	
		SCALE		1.465	1.262	203	
		SEGNALETICA		17.984	17.984	0	
		STRUMENTI DI MISURAZIONE		65.838	37.196	48.642	
		TELEFONI SATELLITARI		9.387	1.286	8.101	
		VIDEOPROIETTORI		23.470	17.850	5.620	

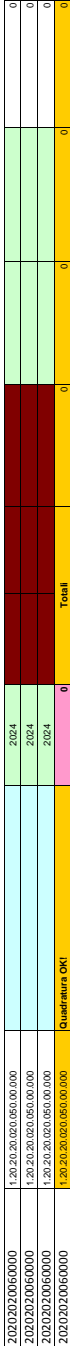
[illegible]

ELENCO PARTECIPAZIONI ISCRITTE NELLE IMMOBILIZZAZIONI FINANZIARIE

[illegible]

[illegible]

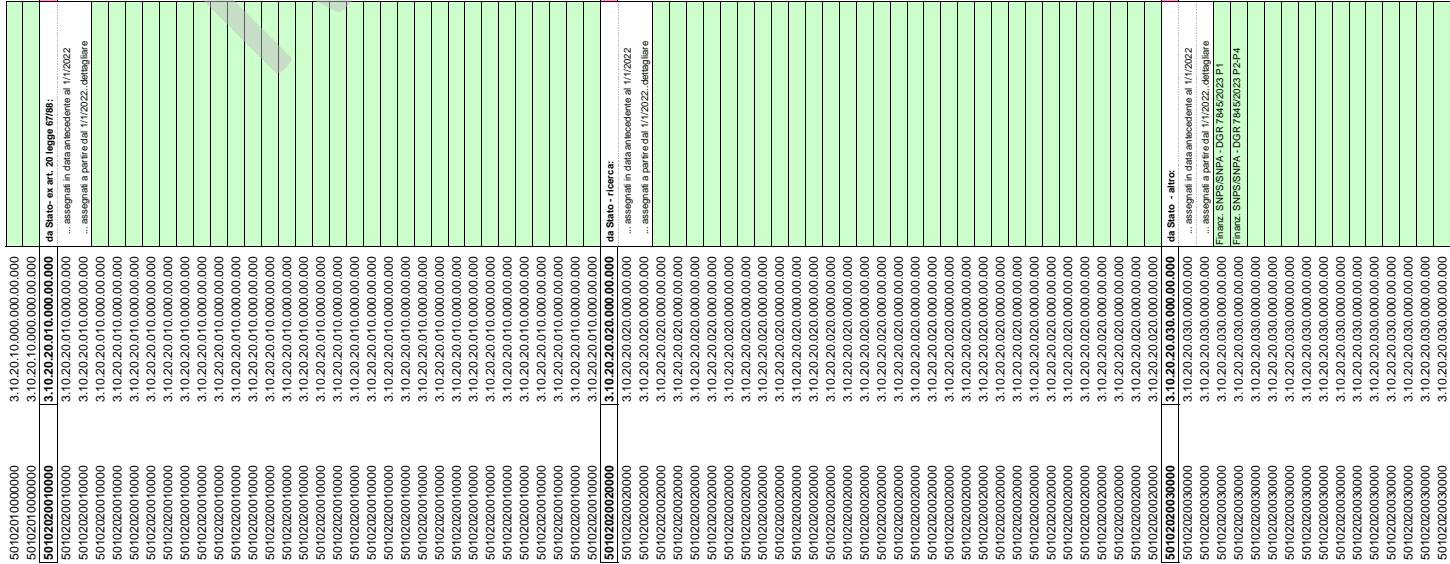
[illegible]




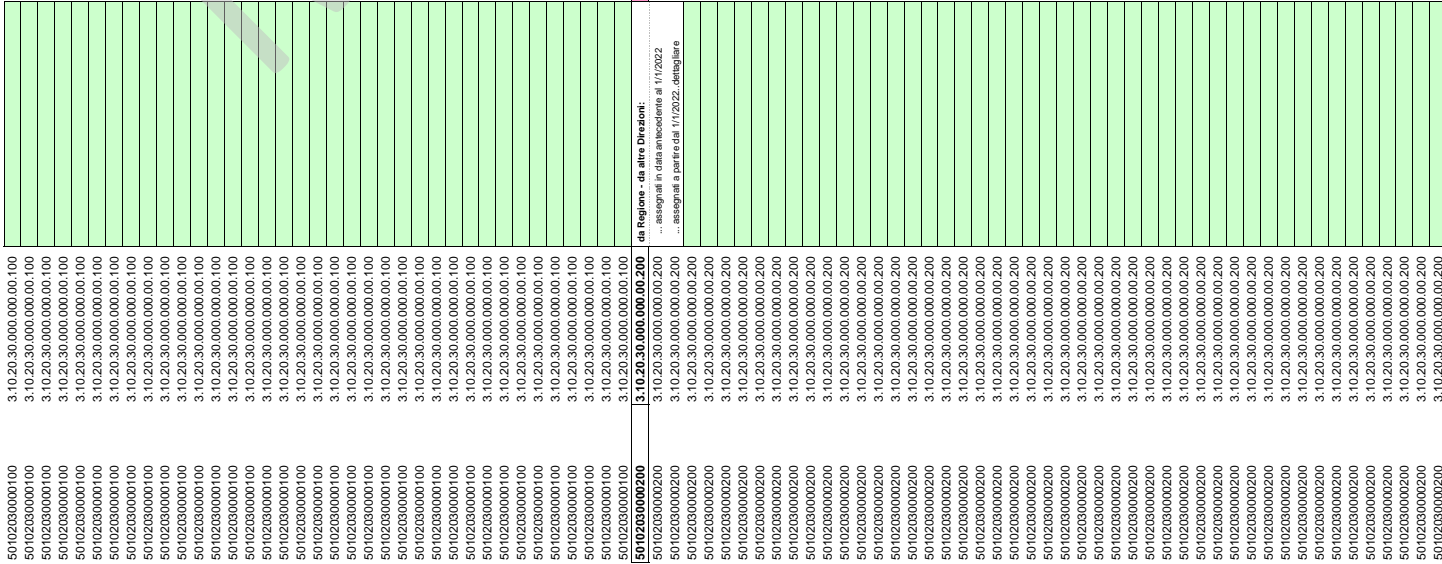
RISCONTI ATTIVI - Dettaglio a livello di costo	
--	--

	Codice Voce conto costo riscontato

[illegible][illegible]

[illegible]

[illegible]

[illegible]





--	--	--	--	--	--

DETTAGLIO RISERVE DA PLUSVALENZE DA REINVESTIRE	
Valore iniziale	
Giroconti / Ridestimezzazioni (+/-)	
Incrementi	
Utilizzi	
Altre variazioni (+/-)	
Valore finale	

Valore iniziale
Giroconti / Ridestimezzazioni (+/-)
Incrementi
Utilizzi
Altre variazioni (+/-)
Valore finale

[illegible][illegible][illegible][illegible][illegible]

ESERCIZI PRECEDENTI	Valore		Valore finale
	al 31/12/2021 e precedenti	Valore al 31/12/2022 al 31/12/2023 Valore iniziale)	
		0	0
		0	0
		0	0

[illegible][illegible][illegible]

[illegible]

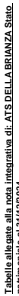


Tabelle allegato alla nota integrativa di: AT5 DELLA BRIANZA Stato.

ATTIVITA' SOCIO-ASSISTENZIALE

(Dati in €)

[illegible]



0 Quadratura Gaussiana imm. mat. in corso conclude





Sono da comprendere in questa voce anche le autorizzate di servizio ed i motoristici.

[illegible][illegible][illegible][illegible]

Unioni / tra gli strumenti / aggiornamenti L. 23/2015	Giocare (+)	Utilizzo Focus (semo fondo svalutazioni)	Suoi azioni della se ruolo

Unioni	Graffiti (+/-)	Utilizzo Fondo (da 0 fino 100 svalutazioni)	Svalutazioni oltre ai 100
Unioni in 16 comuni / agglomerati L.R. 23/2015			

Dati	Girovane (+/-)	Utilizzo Fondo (10mo fondo avvicinazioni)	Sviluppiando della ricerca
Divisione di risparmio / regolazione / L.R. 32016			

Utilizzo risorse finanziarie / aggravamenti	Giacente (+/-)	Utilizzo Fondo (saldo fondo avanzamento)	Situazione dalla 06/02/98
LPS2075			

Ultimo trafilemento / aggiornamento 1-2-2018	Giocatori (+)	Utilizzo Fondo (adesso fondo avvicinato)	Soluzioni della scuola
1-2-2018			

Utilizzatori tra gli utenti / registramenti 1/2/2015	Giochi (+/-)	Utilizzo Fondo (da me fornito e valutazioni)	Suoi lavori che se ricuso
	0	0	
Utilizzatori tra gli utenti /	Giochi (+/-)	Utilizzo Fondo (da me fornito	Suoi lavori che se ricuso

[illegible]

Uffici e imprenditori / appalti L.223/2015	Incremento self-service	Valore finale LORDO al 31/12/2024	Fondo sviluppo civili al 31/12/2023
		0	0
		0	0
		0	0
		0	0

Ultimori ma da rinvenire / regioni nominati L. 02/02/2016	Groceries (+/-)	Rivulazione dell'esercizio	Salvazione della sezione
	0	0	0
	0	0	0
	0	0	0

Quadratura con scheda	OK
Dettaglio_Sp	OK



2000000000000000	1.200.000.000.000.000.000	€.	19.124.399	18.027.952	(1.096.449)
B) ATTIVO CIRCULANTE.					

20100000000000000000	1.20.10.00.000.000.00.000	B.I. Rimane zero	€.		31/12/2024	0
----------------------	---------------------------	------------------	----	--	------------	---

[illegible]

VALORE RETRO AL 31/12/2024	VALORE RETRO AL 31/12/2024	IN AUDIZIONE
1.20.20.000.000.000.000.000	2.615.298	8.60.997
20.000.000.000.000	Ba.Credit	(1.754.907)

[illegible][illegible]



Valore netto al 31/12/2023	Valore netto al 31/12/2024	Variazione
6.452	4.404	40.038

[illegible][illegible][illegible][illegible][illegible][illegible]

0	1,000,000,000,000,000	18,059,128	19,165,577	18,059,128	(1,106,449)
PASSIVA:					

[illegible]

[illegible]

[illegible]

[illegible]



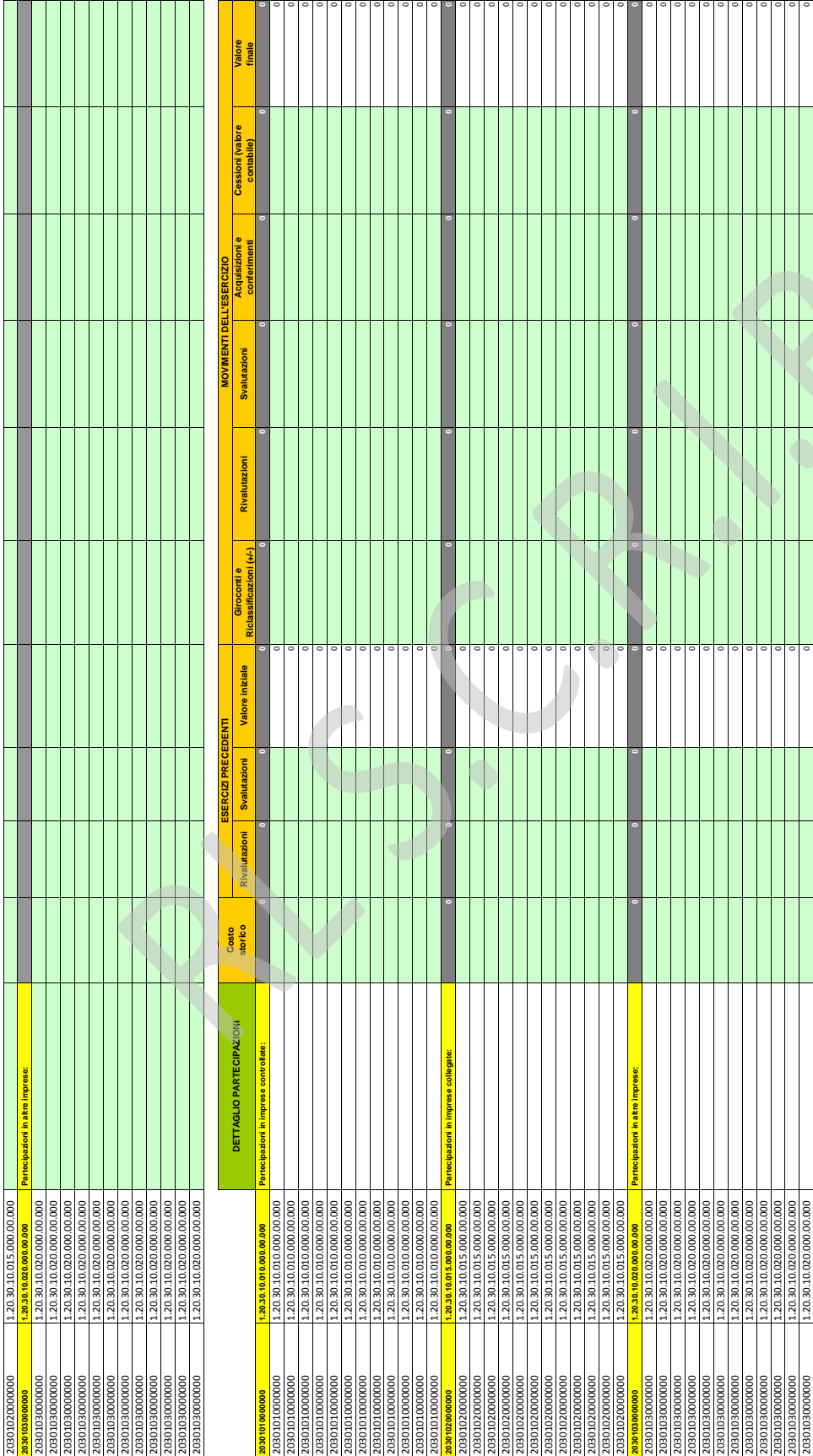
ATTIVITA' SOCIO-ASSISTENZIALE

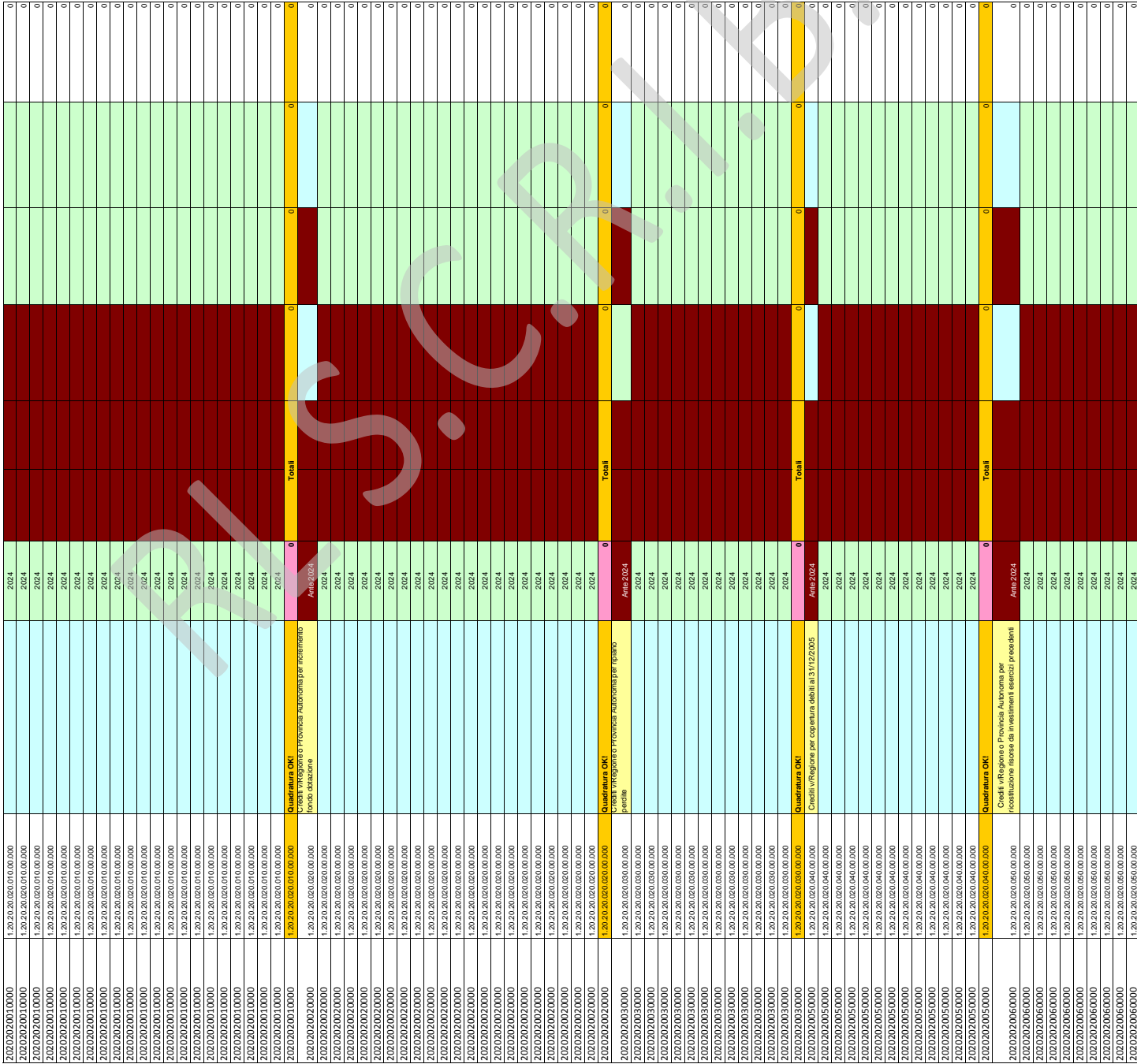
[illegible]

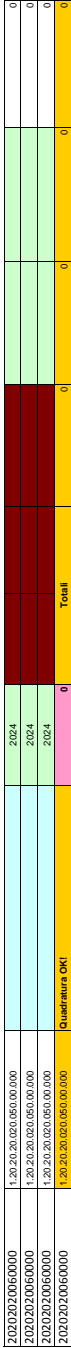
[illegible]

ELENCO PARTECIPAZIONI ISCRITTE NELLE ATTIVITA' A BREVE

[illegible]

[illegible]



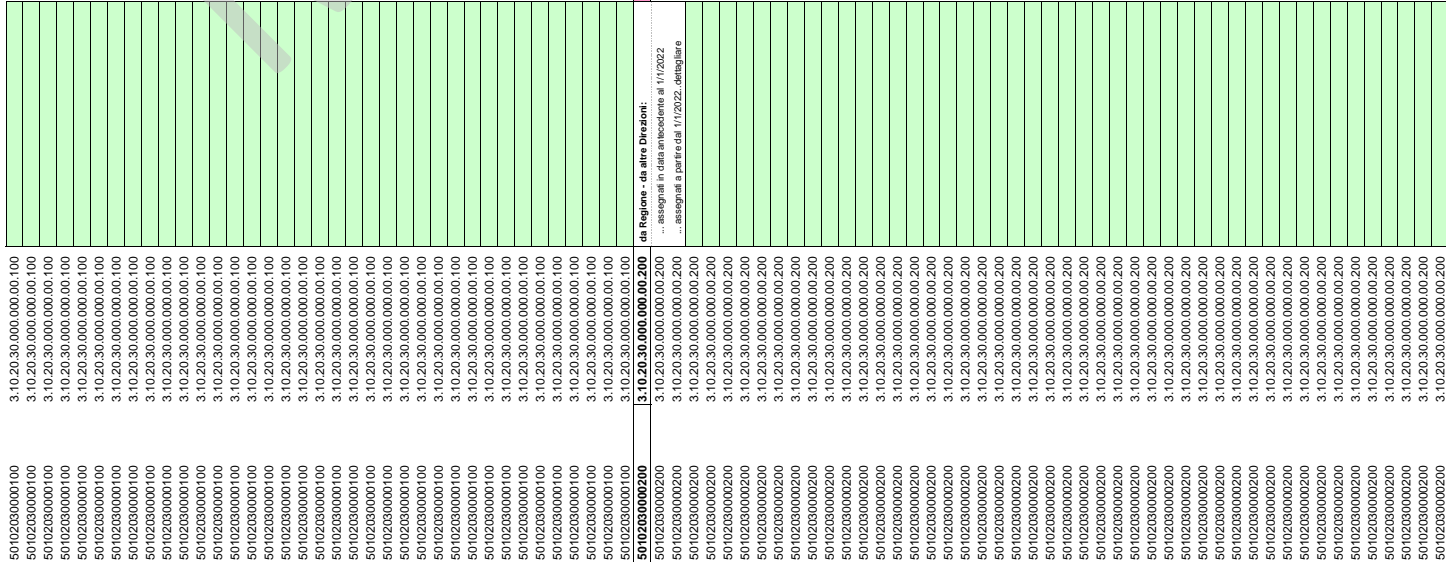


		RISCONTATTIVI - Dettaglio a livello di costo				
		Codice Voce conto costo /riscontato		Descrizione voce conto costo /riscontato		
				Entro 12 mesi (2024)		
				Oltre 12 mesi (2024)		
				Totale		
30201000000000	1.30.20.10.000.000.00.00.00					0
30202100000000	1.30.20.10.000.000.00.00.00					0
30203100000000	1.30.20.10.000.000.00.00.00					0
30204100000000	1.30.20.10.000.000.00.00.00					0
30205100000000	1.30.20.10.000.000.00.00.00					0
30206100000000	1.30.20.10.000.000.00.00.00					0
30207100000000	1.30.20.10.000.000.00.00.00					0
30208100000000	1.30.20.10.000.000.00.00.00					0
30209100000000	1.30.20.10.000.000.00.00.00					0
30210100000000	1.30.20.10.000.000.00.00.00					0
30211000000000	1.30.20.10.000.000.00.00.00					0
30212100000000	1.30.20.10.000.000.00.00.00					0
30213100000000	1.30.20.10.000.000.00.00.00					0
30214100000000	1.30.20.10.000.000.00.00.00					0
30215100000000	1.30.20.10.000.000.00.00.00					0
30216100000000	1.30.20.10.000.000.00.00.00					0
30217100000000	1.30.20.10.000.000.00.00.00					0
30218100000000	1.30.20.10.000.000.00.00.00					0
30219100000000	1.30.20.10.000.000.00.00.00					0
30220100000000	1.30.20.10.000.000.00.00.00					0
30221100000000	1.30.20.10.000.000.00.00.00					0
30222100000000	1.30.20.10.000.000.00.00.00					0
30223100000000	1.30.20.10.000.000.00.00.00					0
30224100000000	1.30.20.10.000.000.00.00.00					0
30225100000000	1.30.20.10.000.000.00.00.00					0
30226100000000	1.30.20.10.000.000.00.00.00					0
30227100000000	1.30.20.10.000.000.00.00.00					0
30228100000000	1.30.20.10.000.000.00.00.00					0
30229100000000	1.30.20.10.000.000.00.00.00					0
30230100000000	1.30.20.10.000.000.00.00.00					0
30231000000000	1.30.20.10.000.000.00.00.00					0
30232100000000	1.30.20.10.000.000.00.00.00					0
30233100000000	1.30.20.10.000.000.00.00.00					0
30234100000000	1.30.20.10.000.000.00.00.00					0
30235100000000	1.30.20.10.000.000.00.00.00					0
30236100000000	1.30.20.10.000.000.00.00.00					0
30237100000000	1.30.20.10.000.000.00.00.00					0
30238100000000	1.30.20.10.000.000.00.00.00					0
30239100000000	1.30.20.10.000.000.00.00.00					0
30240100000000	1.30.20.10.000.000.00.00.00					0
30241100000000	1.30.20.10.000.000.00.00.00					0
30242100000000	1.30.20.10.000.000.00.00.00					0
30243100000000	1.30.20.10.000.000.00.00.00					0
30244100000000	1.30.20.10.000.000.00.00.00					0
30245100000000	1.30.20.10.000.000.00.00.00					0
30246100000000	1.30.20.10.000.000.00.00.00					0
30247100000000	1.30.20.10.000.000.00.00.00					0
30248100000000	1.30.20.10.000.000.00.00.00					0
30249100000000	1.30.20.10.000.000.00.00.00					0
30250100000000	1.30.20.10.000.000.00.00.00					0

[illegible]

[illegible]

[illegible]

[illegible]

[illegible]

2023		2022		2021		2020		2019		2018		2017		2016		2015		2014		2013		2012		2011		2010		2009		2008		2007		2006		2005		2004		2003		2002		2001		2000		1999		1998		1997		1996		1995		1994		1993		1992		1991		1990		1989		1988		1987		1986		1985		1984		1983		1982		1981		1980		1979		1978		1977		1976		1975		1974		1973		1972		1971		1970		1969		1968		1967		1966		1965		1964		1963		1962		1961		1960		1959		1958		1957		1956		1955		1954		1953		1952		1951		1950		1949		1948		1947		1946		1945		1944		1943		1942		1941		1940		1939		1938		1937		1936		1935		1934		1933		1932		1931		1930		1929		1928		1927		1926		1925		1924		1923		1922		1921		1920		1919		1918		1917		1916		1915		1914		1913		1912		1911		1910		1909		1908		1907		1906		1905		1904		1903		1902		1901		1900		1899		1898		1897		1896		1895		1894		1893		1892		1891		1890		1889		1888		1887		1886		1885		1884		1883		1882		1881		1880		1879		1878		1877		1876		1875		1874		1873		1872		1871		1870		1869		1868		1867		1866		1865		1864		1863		1862		1861		1860		1859		1858		1857		1856		1855		1854		1853		1852		1851		1850		1849		1848		1847		1846		1845		1844		1843		1842		1841		1840		1839		1838		1837		1836		1835		1834		1833		1832		1831		1830		1829		1828		1827		1826		1825		1824		1823		1822		1821		1820		1819		1818		1817		1816		1815		1814		1813		1812		1811		1810		1809		1808		1807		1806		1805		1804		1803		1802		1801		1800		1799		1798		1797		1796		1795		1794		1793		1792		1791		1790		1789		1788		1787		1786		1785		1784		1783		1782		1781		1780		1779		1778		1777		1776		1775		1774		1773		1772		1771		1770		1769		1768		1767		1766		1765		1764		1763		1762		1761		1760		1759		1758		1757		1756		1755		1754		1753		1752		1751		1750		1749		1748		1747		1746		1745		1744		1743		1742		1741		1740		1739		1738		1737		1736		1735		1734		1733		1732		1731		1730		1729		1728		1727		1726		1725		1724		1723		1722		1721		1720		1719		1718		1717		1716		1715		1714		1713		1712		1711		1710		1709		1708		1707		1706		1705		1704		1703		1702		1701		1700		1699		1698		1697		1696		1695		1694		1693		1692		1691		1690		1689		1688		1687		1686		1685		1684		1683		1682		1681		1680		1679		1678		1677		1676		1675		1674		1673		1672		1671		1670		1669		1668		1667		1666		1665		1664		1663		1662		1661		1660		1659		1658		1657		1656		1655		1654		1653		1652		1651		1650		1649		1648		1647		1646		1645		1644		1643		1642		1641		1640		1639		1638		1637		1636		1635		1634		1633		1632		1631		1630		1629		1628		1627		1626		1625		1624		1623		1622		1621		1620		1619		1618		1617		1616		1615		1614		1613		1612		1611		1610		1609		1608		1607		1606		1605		1604		1603		1602		1601		1600		1599		1598		1597		1596		1595		1594		1593		1592		1591		1590		1589		1588		1587		1586		1585		1584		1583		1582		1581		1580		1579		1578		1577		1576		1575		1574		1573		1572		1571		1570		1569		1568		1567		1566		1565		1564		1563		1562		1561		1560		1559		1558		1557		1556		1555		1554		1553		1552		1551		1550		1549		1548		1547		1546		1545		1544		1543		1542		1541		1540		1539		1538		1537		1536		1535		1534		1533		1532		1531		1530		1529		1528		1527		1526		1525		1524		1523		1522		1521		1520		1519		1518		1517		1516		1515		1514		1513		1512		1511		1510		1509		1508		1507		1506		1505		1504		1503		1502		1501		1500		1499		1498		1497		1496		1495		1494		1493		1492		1491		1490		1489		1488		1487		1486		1485		1484		1483		1482		1481		1480		1479		1478		1477		1476		1475		1474		1473		1472		1471		1470		1469		1468		1467		1466		1465		1464		1463		1462		1461		1460		1459		1458		1457		1456		1455		1454		1453		1452		1451		1450		1449		1448		1447		1446		1445		1444		1443		1442		1441		1440		1439		1438		1437		1436		1435		1434		1433		1432		1431		1430		1429		1428		1427		1426		1425		1424		1423		1422		1421		1420		1419		1418		1417		1416		1415		1414		1413		1412		1411		1410		1409		1408		1407		1406		1405		1404		1403		1402		1401		1400		1399		1398		1397		1396		1395		1394		1393		1392		1391		1390		1389		1388		1387		1386		1385		1384		1383		1382		1381		1380		1379		1378		1377		1376		1375		1374		1373		1372		1371		1370		1369		1368		1367		1366		1365		1364		1363		1362		1361		1360		1359		1358		1357		1356		1355		1354		1353		1352		1351		1350		1349		1348		1347		1346		1345		1344		1343		1342		1341		1340		1339		1338		1337		1336		1335		1334		1333		1332		1331		1330		1329		1328		1327		1326		1325		1324		1323		1322		1321		1320		1319		1318		1317		1316		1315		1314		1313		1312		1311		1310		1309		1308		1307		1306		1305		1304		1303		1302		1301		1300		1299		1298		1297		1296		1295		1294		1293		1292		1291		1290		1289		1288		1287		1286		1285		1284		1283		1282		1281		1280		1279		1278		1277		1276		1275		1274		1273		1272		1271		1270		1269		1268		1267		1266		1265		1264		1263		1262		1261		1260		1259		1258		1257		1256		1255		1254		1253		1252		1251		1250		1249		1248		1247		1246		1245		1244		1243		1242		1241		1240		1239		1238		1237		1236		1235		1234		1233		1232		1231		1230		1229		1228		1227		1226		1225		1224		1223		1222		1221		1220		1219		1218		1217		1216		1215		1214		1213		1212		1211		1210		1209		1208		1207		1206		1205		1204		1203		1202		1201		1200		1199		1198		1197		1196		1195		1194		1193		1192		1191		1190		1189		1188		1187		1186		1185		1184		1183		1182		1181		1180		1179		1178		1177		1176		1175		1174		1173		1172		1171		1170		1169		1168		1167		1166		1165		1164		1163		1162		1161		1160		1159		1158		1157		1156		1155		1154		1153		1152		1151		1150		1149		1148		1147		1146		1145		1144		1143		1142		1141		1140		1139		1138		1137		1136		1135		1134		1133		1132		1131		1130		1129		1128		1127		1126		1125		1124		1123		1122		1121		1120		1119		1118		1117		1116		1115		1114		1113		1112		1111		1110		1109		1108		1107		1106		1105		1104		1103		1102		1101		1100		1099		1098		1097		1096		1095		1094		1093		1092		1091		1090		1089		1088		1087		1086		1085		1084		1083		1082		1081		1080		1079		1078		1077		1076		1075		1074		1073		1072		1071		1070		1069		1068		1067		1066		1065		1064		1063		1062		1061		1060		1059		1058		1057		1056		1055		1054		1053		1052		1051		1050		1049		1048		1047		1046		1045		1044		1043		1042		1041		1040		1039		1038		1037		1036		1035		1034		1033		1032		1031		1030		1029		1028		1027		1026		1025		1024		1023		1022		1021		1020		1019		1018		1017		1016		1015		1014		1013		1012		1011		1010		1009		1008		1007		1006		1005		1004		1003		1002		1001		1000		999		998		997		996		995		994		993		992	
------	--	------	--	------	--	------	--	------	--	------	--	------	--	------	--	------	--	------	--	------	--	------	--	------	--	------	--	------	--	------	--	------	--	------	--	------	--	------	--	------	--	------	--	------	--	------	--	------	--	------	--	------	--	------	--	------	--	------	--	------	--	------	--	------	--	------	--	------	--	------	--	------	--	------	--	------	--	------	--	------	--	------	--	------	--	------	--	------	--	------	--	------	--	------	--	------	--	------	--	------	--	------	--	------	--	------	--	------	--	------	--	------	--	------	--	------	--	------	--	------	--	------	--	------	--	------	--	------	--	------	--	------	--	------	--	------	--	------	--	------	--	------	--	------	--	------	--	------	--	------	--	------	--	------	--	------	--	------	--	------	--	------	--	------	--	------	--	------	--	------	--	------	--	------	--	------	--	------	--	------	--	------	--	------	--	------	--	------	--	------	--	------	--	------	--	------	--	------	--	------	--	------	--	------	--	------	--	------	--	------	--	------	--	------	--	------	--	------	--	------	--	------	--	------	--	------	--	------	--	------	--	------	--	------	--	------	--	------	--	------	--	------	--	------	--	------	--	------	--	------	--	------	--	------	--	------	--	------	--	------	--	------	--	------	--	------	--	------	--	------	--	------	--	------	--	------	--	------	--	------	--	------	--	------	--	------	--	------	--	------	--	------	--	------	--	------	--	------	--	------	--	------	--	------	--	------	--	------	--	------	--	------	--	------	--	------	--	------	--	------	--	------	--	------	--	------	--	------	--	------	--	------	--	------	--	------	--	------	--	------	--	------	--	------	--	------	--	------	--	------	--	------	--	------	--	------	--	------	--	------	--	------	--	------	--	------	--	------	--	------	--	------	--	------	--	------	--	------	--	------	--	------	--	------	--	------	--	------	--	------	--	------	--	------	--	------	--	------	--	------	--	------	--	------	--	------	--	------	--	------	--	------	--	------	--	------	--	------	--	------	--	------	--	------	--	------	--	------	--	------	--	------	--	------	--	------	--	------	--	------	--	------	--	------	--	------	--	------	--	------	--	------	--	------	--	------	--	------	--	------	--	------	--	------	--	------	--	------	--	------	--	------	--	------	--	------	--	------	--	------	--	------	--	------	--	------	--	------	--	------	--	------	--	------	--	------	--	------	--	------	--	------	--	------	--	------	--	------	--	------	--	------	--	------	--	------	--	------	--	------	--	------	--	------	--	------	--	------	--	------	--	------	--	------	--	------	--	------	--	------	--	------	--	------	--	------	--	------	--	------	--	------	--	------	--	------	--	------	--	------	--	------	--	------	--	------	--	------	--	------	--	------	--	------	--	------	--	------	--	------	--	------	--	------	--	------	--	------	--	------	--	------	--	------	--	------	--	------	--	------	--	------	--	------	--	------	--	------	--	------	--	------	--	------	--	------	--	------	--	------	--	------	--	------	--	------	--	------	--	------	--	------	--	------	--	------	--	------	--	------	--	------	--	------	--	------	--	------	--	------	--	------	--	------	--	------	--	------	--	------	--	------	--	------	--	------	--	------	--	------	--	------	--	------	--	------	--	------	--	------	--	------	--	------	--	------	--	------	--	------	--	------	--	------	--	------	--	------	--	------	--	------	--	------	--	------	--	------	--	------	--	------	--	------	--	------	--	------	--	------	--	------	--	------	--	------	--	------	--	------	--	------	--	------	--	------	--	------	--	------	--	------	--	------	--	------	--	------	--	------	--	------	--	------	--	------	--	------	--	------	--	------	--	------	--	------	--	------	--	------	--	------	--	------	--	------	--	------	--	------	--	------	--	------	--	------	--	------	--	------	--	------	--	------	--	------	--	------	--	------	--	------	--	------	--	------	--	------	--	------	--	------	--	------	--	------	--	------	--	------	--	------	--	------	--	------	--	------	--	------	--	------	--	------	--	------	--	------	--	------	--	------	--	------	--	------	--	------	--	------	--	------	--	------	--	------	--	------	--	------	--	------	--	------	--	------	--	------	--	------	--	------	--	------	--	------	--	------	--	------	--	------	--	------	--	------	--	------	--	------	--	------	--	------	--	------	--	------	--	------	--	------	--	------	--	------	--	------	--	------	--	------	--	------	--	------	--	------	--	------	--	------	--	------	--	------	--	------	--	------	--	------	--	------	--	------	--	------	--	------	--	------	--	------	--	------	--	------	--	------	--	------	--	------	--	------	--	------	--	------	--	------	--	------	--	------	--	------	--	------	--	------	--	------	--	------	--	------	--	------	--	------	--	------	--	------	--	------	--	------	--	------	--	------	--	------	--	------	--	------	--	------	--	------	--	------	--	------	--	------	--	------	--	------	--	------	--	------	--	------	--	------	--	------	--	------	--	------	--	------	--	------	--	------	--	------	--	------	--	------	--	------	--	------	--	------	--	------	--	------	--	------	--	------	--	------	--	------	--	------	--	------	--	------	--	------	--	------	--	------	--	------	--	------	--	------	--	------	--	------	--	------	--	------	--	------	--	------	--	------	--	------	--	------	--	------	--	------	--	------	--	------	--	------	--	------	--	------	--	------	--	------	--	------	--	------	--	------	--	------	--	------	--	------	--	------	--	------	--	------	--	------	--	------	--	------	--	------	--	------	--	------	--	------	--	------	--	------	--	------	--	------	--	------	--	------	--	------	--	------	--	------	--	------	--	------	--	------	--	------	--	------	--	------	--	------	--	------	--	------	--	------	--	------	--	------	--	------	--	------	--	------	--	------	--	------	--	------	--	------	--	------	--	------	--	------	--	------	--	------	--	------	--	------	--	------	--	------	--	------	--	------	--	------	--	------	--	------	--	------	--	------	--	------	--	------	--	------	--	------	--	------	--	------	--	------	--	------	--	------	--	------	--	------	--	------	--	------	--	------	--	------	--	------	--	------	--	------	--	------	--	------	--	------	--	------	--	------	--	------	--	------	--	------	--	------	--	------	--	------	--	------	--	------	--	------	--	------	--	------	--	------	--	------	--	------	--	------	--	------	--	------	--	------	--	------	--	------	--	------	--	------	--	------	--	------	--	------	--	------	--	------	--	------	--	------	--	------	--	------	--	------	--	------	--	------	--	------	--	------	--	------	--	------	--	------	--	------	--	------	--	------	--	------	--	------	--	------	--	------	--	------	--	------	--	------	--	------	--	------	--	------	--	------	--	------	--	------	--	------	--	------	--	------	--	------	--	------	--	------	--	------	--	------	--	------	--	------	--	------	--	------	--	------	--	------	--	------	--	------	--	------	--	------	--	------	--	------	--	------	--	------	--	------	--	------	--	------	--	------	--	------	--	------	--	------	--	------	--	------	--	------	--	------	--	------	--	------	--	------	--	------	--	------	--	------	--	------	--	------	--	------	--	------	--	------	--	------	--	------	--	------	--	------	--	------	--	------	--	------	--	------	--	------	--	------	--	------	--	------	--	------	--	------	--	------	--	------	--	------	--	------	--	------	--	------	--	------	--	------	--	------	--	------	--	------	--	------	--	------	--	------	--	------	--	------	--	------	--	------	--	------	--	------	--	------	--	------	--	------	--	------	--	------	--	------	--	------	--	------	--	------	--	------	--	------	--	------	--	------	--	------	--	------	--	------	--	------	--	------	--	------	--	------	--	------	--	------	--	------	--	------	--	------	--	------	--	------	--	------	--	------	--	------	--	------	--	------	--	------	--	------	--	------	--	------	--	------	--	------	--	------	--	------	--	------	--	------	--	------	--	------	--	------	--	------	--	------	--	------	--	------	--	------	--	------	--	------	--	------	--	------	--	------	--	------	--	------	--	------	--	------	--	------	--	------	--	------	--	------	--	------	--	------	--	------	--	------	--	------	--	------	--	------	--	------	--	------	--	------	--	------	--	------	--	------	--	------	--	------	--	------	--	------	--	------	--	------	--	------	--	------	--	------	--	------	--	------	--	------	--	------	--	------	--	------	--	------	--	------	--	------	--	------	--	------	--	------	--	------	--	------	--	------	--	------	--	------	--	------	--	------	--	------	--	------	--	------	--	------	--	------	--	------	--	------	--	------	--	------	--	------	--	------	--	------	--	------	--	------	--	------	--	------	--	------	--	------	--	------	--	------	--	------	--	------	--	------	--	------	--	------	--	------	--	------	--	------	--	------	--	------	--	------	--	------	--	------	--	------	--	------	--	------	--	------	--	------	--	------	--	------	--	------	--	------	--	------	--	------	--	------	--	------	--	------	--	------	--	------	--	------	--	------	--	------	--	------	--	------	--	------	--	------	--	------	--	------	--	------	--	------	--	------	--	------	--	------	--	------	--	------	--	------	--	------	--	------	--	------	--	------	--	------	--	------	--	------	--	------	--	------	--	------	--	------	--	------	--	------	--	------	--	------	--	------	--	------	--	------	--	------	--	------	--	------	--	------	--	------	--	------	--	------	--	------	--	------	--	------	--	------	--	------	--	------	--	------	--	------	--	------	--	------	--	------	--	------	--	------	--	------	--	------	--	------	--	------	--	------	--	------	--	------	--	------	--	------	--	------	--	------	--	------	--	------	--	------	--	------	--	------	--	------	--	------	--	------	--	------	--	------	--	------	--	------	--	------	--	------	--	------	--	------	--	------	--	------	--	------	--	------	--	------	--	------	--	------	--	------	--	------	--	------	--	------	--	------	--	------	--	------	--	------	--	------	--	-----	--	-----	--	-----	--	-----	--	-----	--	-----	--	-----	--	-----	--



101	102	103	104	105	106	107	108	109	110	111	112	113	114	115	116	117	118	119	120	121	122	123	124	125	126	127	128	129	130	131	132	133	134	135	136	137	138	139	140	141	142	143	144	145	146	147	148	149	150	151	152	153	154	155	156	157	158	159	160	161	162	163	164	165	166	167	168	169	170	171	172	173	174	175	176	177	178	179	180	181	182	183	184	185	186	187	188	189	190	191	192	193	194	195	196	197	198	199	200	201	202	203	204	205	206	207	208	209	210	211	212	213	214	215	216	217	218	219	220	221	222	223	224	225	226	227	228	229	230	231	232	233	234	235	236	237	238	239	240	241	242	243	244	245	246	247	248	249	250	251	252	253	254	255	256	257	258	259	260	261	262	263	264	265	266	267	268	269	270	271	272	273	274	275	276	277	278	279	280	281	282	283	284	285	286	287	288	289	290	291	292	293	294	295	296	297	298	299	300	301	302	303	304	305	306	307	308	309	310	311	312	313	314	315	316	317	318	319	320	321	322	323	324	325	326	327	328	329	330	331	332	333	334	335	336	337	338	339	340	341	342	343	344	345	346	347	348	349	350	351	352	353	354	355	356	357	358	359	360	361	362	363	364	365	366	367	368	369	370	371	372	373	374	375	376	377	378	379	380	381	382	383	384	385	386	387	388	389	390	391	392	393	394	395	396	397	398	399	400	401	402	403	404	405	406	407	408	409	410	411	412	413	414	415	416	417	418	419	420	421	422	423	424	425	426	427	428	429	430	431	432	433	434	435	436	437	438	439	440	441	442	443	444	445	446	447	448	449	450	451	452	453	454	455	456	457	458	459	460	461	462	463	464	465	466	467	468	469	470	471	472	473	474	475	476	477	478	479	480	481	482	483	484	485	486	487	488	489	490	491	492	493	494	495	496	497	498	499	500	501	502	503	504	505	506	507	508	509	510	511	512	513	514	515	516	517	518	519	520	521	522	523	524	525	526	527	528	529	530	531	532	533	534	535	536	537	538	539	540	541	542	543	544	545	546	547	548	549	550	551	552	553	554	555	556	557	558	559	560	561	562	563	564	565	566	567	568	569	570	571	572	573	574	575	576	577	578	579	580	581	582	583	584	585	586	587	588	589	590	591	592	593	594	595	596	597	598	599	600	601	602	603	604	605	606	607	608	609	610	611	612	613	614	615	616	617	618	619	620	621	622	623	624	625	626	627	628	629	630	631	632	633	634	635	636	637	638	639	640	641	642	643	644	645	646	647	648	649	650	651	652	653	654	655	656	657	658	659	660	661	662	663	664	665	666	667	668	669	670	671	672	673	674	675	676	677	678	679	680	681	682	683	684	685	686	687	688	689	690	691	692	693	694	695	696	697	698	699	700	701	702	703	704	705	706	707	708	709	710	711	712	713	714	715	716	717	718	719	720	721	722	723	724	725	726	727	728	729	730	731	732	733	734	735	736	737	738	739	740	741	742	743	744	745	746	747	748	749	750	751	752	753	754	755	756	757	758	759	760	761	762	763	764	765	766	767	768	769	770	771	772	773	774	775	776	777	778	779	780	781	782	783	784	785	786	787	788	789	790	791	792	793	794	795	796	797	798	799	800	801	802	803	804	805	806	807	808	809	810	811	812	813	814	815	816	817	818	819	820	821	822	823	824	825	826	827	828	829	830	831	832	833	834	835	836	837	838	839	840	841	842	843	844	845	846	847	848	849	850	851	852	853	854	855	856	857	858	859	860	861	862	863	864	865	866	867	868	869	870	871	872	873	874	875	876	877	878	879	880	881	882	883	884	885	886	887	888	889	890	891	892	893	894	895	896	897	898	899	900	901	902	903	904	905	906	907	908	909	910	911	912	913	914	915	916	917	918	919	920	921	922	923	924	925	926	927	928	929	930	931	932	933	934	935	936	937	938	939	940	941	942	943	944	945	946	947	948	949	950	951	952	953	954	955	956	957	958	959	960	961	962	963	964	965	966	967	968	969	970	971	972	973	974	975	976	977	978	979	980	981	982	983	984	985	986	987	988	989	990	991	992	993	994	995	996	997	998	999	1000
-----	-----	-----	-----	-----	-----	-----	-----	-----	-----	-----	-----	-----	-----	-----	-----	-----	-----	-----	-----	-----	-----	-----	-----	-----	-----	-----	-----	-----	-----	-----	-----	-----	-----	-----	-----	-----	-----	-----	-----	-----	-----	-----	-----	-----	-----	-----	-----	-----	-----	-----	-----	-----	-----	-----	-----	-----	-----	-----	-----	-----	-----	-----	-----	-----	-----	-----	-----	-----	-----	-----	-----	-----	-----	-----	-----	-----	-----	-----	-----	-----	-----	-----	-----	-----	-----	-----	-----	-----	-----	-----	-----	-----	-----	-----	-----	-----	-----	-----	-----	-----	-----	-----	-----	-----	-----	-----	-----	-----	-----	-----	-----	-----	-----	-----	-----	-----	-----	-----	-----	-----	-----	-----	-----	-----	-----	-----	-----	-----	-----	-----	-----	-----	-----	-----	-----	-----	-----	-----	-----	-----	-----	-----	-----	-----	-----	-----	-----	-----	-----	-----	-----	-----	-----	-----	-----	-----	-----	-----	-----	-----	-----	-----	-----	-----	-----	-----	-----	-----	-----	-----	-----	-----	-----	-----	-----	-----	-----	-----	-----	-----	-----	-----	-----	-----	-----	-----	-----	-----	-----	-----	-----	-----	-----	-----	-----	-----	-----	-----	-----	-----	-----	-----	-----	-----	-----	-----	-----	-----	-----	-----	-----	-----	-----	-----	-----	-----	-----	-----	-----	-----	-----	-----	-----	-----	-----	-----	-----	-----	-----	-----	-----	-----	-----	-----	-----	-----	-----	-----	-----	-----	-----	-----	-----	-----	-----	-----	-----	-----	-----	-----	-----	-----	-----	-----	-----	-----	-----	-----	-----	-----	-----	-----	-----	-----	-----	-----	-----	-----	-----	-----	-----	-----	-----	-----	-----	-----	-----	-----	-----	-----	-----	-----	-----	-----	-----	-----	-----	-----	-----	-----	-----	-----	-----	-----	-----	-----	-----	-----	-----	-----	-----	-----	-----	-----	-----	-----	-----	-----	-----	-----	-----	-----	-----	-----	-----	-----	-----	-----	-----	-----	-----	-----	-----	-----	-----	-----	-----	-----	-----	-----	-----	-----	-----	-----	-----	-----	-----	-----	-----	-----	-----	-----	-----	-----	-----	-----	-----	-----	-----	-----	-----	-----	-----	-----	-----	-----	-----	-----	-----	-----	-----	-----	-----	-----	-----	-----	-----	-----	-----	-----	-----	-----	-----	-----	-----	-----	-----	-----	-----	-----	-----	-----	-----	-----	-----	-----	-----	-----	-----	-----	-----	-----	-----	-----	-----	-----	-----	-----	-----	-----	-----	-----	-----	-----	-----	-----	-----	-----	-----	-----	-----	-----	-----	-----	-----	-----	-----	-----	-----	-----	-----	-----	-----	-----	-----	-----	-----	-----	-----	-----	-----	-----	-----	-----	-----	-----	-----	-----	-----	-----	-----	-----	-----	-----	-----	-----	-----	-----	-----	-----	-----	-----	-----	-----	-----	-----	-----	-----	-----	-----	-----	-----	-----	-----	-----	-----	-----	-----	-----	-----	-----	-----	-----	-----	-----	-----	-----	-----	-----	-----	-----	-----	-----	-----	-----	-----	-----	-----	-----	-----	-----	-----	-----	-----	-----	-----	-----	-----	-----	-----	-----	-----	-----	-----	-----	-----	-----	-----	-----	-----	-----	-----	-----	-----	-----	-----	-----	-----	-----	-----	-----	-----	-----	-----	-----	-----	-----	-----	-----	-----	-----	-----	-----	-----	-----	-----	-----	-----	-----	-----	-----	-----	-----	-----	-----	-----	-----	-----	-----	-----	-----	-----	-----	-----	-----	-----	-----	-----	-----	-----	-----	-----	-----	-----	-----	-----	-----	-----	-----	-----	-----	-----	-----	-----	-----	-----	-----	-----	-----	-----	-----	-----	-----	-----	-----	-----	-----	-----	-----	-----	-----	-----	-----	-----	-----	-----	-----	-----	-----	-----	-----	-----	-----	-----	-----	-----	-----	-----	-----	-----	-----	-----	-----	-----	-----	-----	-----	-----	-----	-----	-----	-----	-----	-----	-----	-----	-----	-----	-----	-----	-----	-----	-----	-----	-----	-----	-----	-----	-----	-----	-----	-----	-----	-----	-----	-----	-----	-----	-----	-----	-----	-----	-----	-----	-----	-----	-----	-----	-----	-----	-----	-----	-----	-----	-----	-----	-----	-----	-----	-----	-----	-----	-----	-----	-----	-----	-----	-----	-----	-----	-----	-----	-----	-----	-----	-----	-----	-----	-----	-----	-----	-----	-----	-----	-----	-----	-----	-----	-----	-----	-----	-----	-----	-----	-----	-----	-----	-----	-----	-----	-----	-----	-----	-----	-----	-----	-----	-----	-----	-----	-----	-----	-----	-----	-----	-----	-----	-----	-----	-----	-----	-----	-----	-----	-----	-----	-----	-----	-----	-----	-----	-----	-----	-----	-----	-----	-----	-----	-----	-----	-----	-----	-----	-----	-----	-----	-----	-----	-----	-----	-----	-----	-----	-----	-----	-----	-----	-----	-----	-----	-----	-----	-----	-----	-----	-----	-----	-----	-----	-----	-----	-----	-----	-----	-----	-----	-----	-----	-----	-----	-----	-----	-----	-----	-----	-----	-----	-----	-----	-----	-----	-----	-----	-----	-----	-----	-----	-----	-----	-----	-----	-----	-----	-----	-----	-----	-----	-----	-----	-----	-----	-----	-----	-----	-----	-----	-----	-----	-----	-----	-----	-----	-----	-----	-----	-----	-----	-----	-----	-----	-----	-----	-----	-----	-----	-----	-----	-----	-----	-----	-----	-----	-----	-----	-----	-----	-----	-----	-----	-----	-----	-----	-----	-----	-----	-----	-----	-----	-----	-----	-----	-----	-----	-----	-----	-----	-----	-----	-----	-----	-----	-----	-----	-----	-----	-----	-----	-----	-----	-----	-----	-----	-----	-----	-----	-----	-----	-----	------



[illegible]

1	2	3	4	5	6	7	8	9	10	11	12	13	14	15	16	17	18	19	20	21	22	23	24	25	26	27	28	29	30	31	32	33	34	35	36	37	38	39	40	41	42	43	44	45	46	47	48	49	50	51	52	53	54	55	56	57	58	59	60	61	62	63	64	65	66	67	68	69	70	71	72	73	74	75	76	77	78	79	80	81	82	83	84	85	86	87	88	89	90	91	92	93	94	95	96	97	98	99	100	101	102	103	104	105	106	107	108	109	110	111	112	113	114	115	116	117	118	119	120	121	122	123	124	125	126	127	128	129	130	131	132	133	134	135	136	137	138	139	140	141	142	143	144	145	146	147	148	149	150	151	152	153	154	155	156	157	158	159	160	161	162	163	164	165	166	167	168	169	170	171	172	173	174	175	176	177	178	179	180	181	182	183	184	185	186	187	188	189	190	191	192	193	194	195	196	197	198	199	200	201	202	203	204	205	206	207	208	209	210	211	212	213	214	215	216	217	218	219	220	221	222	223	224	225	226	227	228	229	230	231	232	233	234	235	236	237	238	239	240	241	242	243	244	245	246	247	248	249	250	251	252	253	254	255	256	257	258	259	260	261	262	263	264	265	266	267	268	269	270	271	272	273	274	275	276	277	278	279	280	281	282	283	284	285	286	287	288	289	290	291	292	293	294	295	296	297	298	299	300	301	302	303	304	305	306	307	308	309	310	311	312	313	314	315	316	317	318	319	320	321	322	323	324	325	326	327	328	329	330	331	332	333	334	335	336	337	338	339	340	341	342	343	344	345	346	347	348	349	350	351	352	353	354	355	356	357	358	359	360	361	362	363	364	365	366	367	368	369	370	371	372	373	374	375	376	377	378	379	380	381	382	383	384	385	386	387	388	389	390	391	392	393	394	395	396	397	398	399	400	401	402	403	404	405	406	407	408	409	410	411	412	413	414	415	416	417	418	419	420	421	422	423	424	425	426	427	428	429	430	431	432	433	434	435	436	437	438	439	440	441	442	443	444	445	446	447	448	449	450	451	452	453	454	455	456	457	458	459	460	461	462	463	464	465	466	467	468	469	470	471	472	473	474	475	476	477	478	479	480	481	482	483	484	485	486	487	488	489	490	491	492	493	494	495	496	497	498	499	500	501	502	503	504	505	506	507	508	509	510	511	512	513	514	515	516	517	518	519	520	521	522	523	524	525	526	527	528	529	530	531	532	533	534	535	536	537	538	539	540	541	542	543	544	545	546	547	548	549	550	551	552	553	554	555	556	557	558	559	560	561	562	563	564	565	566	567	568	569	570	571	572	573	574	575	576	577	578	579	580	581	582	583	584	585	586	587	588	589	590	591	592	593	594	595	596	597	598	599	600	601	602	603	604	605	606	607	608	609	610	611	612	613	614	615	616	617	618	619	620	621	622	623	624	625	626	627	628	629	630	631	632	633	634	635	636	637	638	639	640	641	642	643	644	645	646	647	648	649	650	651	652	653	654	655	656	657	658	659	660	661	662	663	664	665	666	667	668	669	670	671	672	673	674	675	676	677	678	679	680	681	682	683	684	685	686	687	688	689	690	691	692	693	694	695	696	697	698	699	700	701	702	703	704	705	706	707	708	709	710	711	712	713	714	715	716	717	718	719	720	721	722	723	724	725	726	727	728	729	730	731	732	733	734	735	736	737	738	739	740	741	742	743	744	745	746	747	748	749	750	751	752	753	754	755	756	757	758	759	760	761	762	763	764	765	766	767	768	769	770	771	772	773	774	775	776	777	778	779	780	781	782	783	784	785	786	787	788	789	790	791	792	793	794	795	796	797	798	799	800	801	802	803	804	805	806	807	808	809	810	811	812	813	814	815	816	817	818	819	820	821	822	823	824	825	826	827	828	829	830	831	832	833	834	835	836	837	838	839	840	841	842	843	844	845	846	847	848	849	850	851	852	853	854	855	856	857	858	859	860	861	862	863	864	865	866	867	868	869	870	871	872	873	874	875	876	877	878	879	880	881	882	883	884	885	886	887	888	889	890	891	892	893	894	895	896	897	898	899	900	901	902	903	904	905	906	907	908	909	910	911	912	913	914	915	916	917	918	919	920	921	922	923	924	925	926	927	928	929	930	931	932	933	934	935	936	937	938	939	940	941	942	943	944	945	946	947	948	949	950	951	952	953	954	955	956	957	958	959	960	961	962	963	964	965	966	967	968	969	970	971	972	973	974	975	976	977	978	979	980	981	982	983	984	985	986	987	988	989	990	991	992	993	994	995	996	997	998	999	1000
---	---	---	---	---	---	---	---	---	----	----	----	----	----	----	----	----	----	----	----	----	----	----	----	----	----	----	----	----	----	----	----	----	----	----	----	----	----	----	----	----	----	----	----	----	----	----	----	----	----	----	----	----	----	----	----	----	----	----	----	----	----	----	----	----	----	----	----	----	----	----	----	----	----	----	----	----	----	----	----	----	----	----	----	----	----	----	----	----	----	----	----	----	----	----	----	----	----	----	-----	-----	-----	-----	-----	-----	-----	-----	-----	-----	-----	-----	-----	-----	-----	-----	-----	-----	-----	-----	-----	-----	-----	-----	-----	-----	-----	-----	-----	-----	-----	-----	-----	-----	-----	-----	-----	-----	-----	-----	-----	-----	-----	-----	-----	-----	-----	-----	-----	-----	-----	-----	-----	-----	-----	-----	-----	-----	-----	-----	-----	-----	-----	-----	-----	-----	-----	-----	-----	-----	-----	-----	-----	-----	-----	-----	-----	-----	-----	-----	-----	-----	-----	-----	-----	-----	-----	-----	-----	-----	-----	-----	-----	-----	-----	-----	-----	-----	-----	-----	-----	-----	-----	-----	-----	-----	-----	-----	-----	-----	-----	-----	-----	-----	-----	-----	-----	-----	-----	-----	-----	-----	-----	-----	-----	-----	-----	-----	-----	-----	-----	-----	-----	-----	-----	-----	-----	-----	-----	-----	-----	-----	-----	-----	-----	-----	-----	-----	-----	-----	-----	-----	-----	-----	-----	-----	-----	-----	-----	-----	-----	-----	-----	-----	-----	-----	-----	-----	-----	-----	-----	-----	-----	-----	-----	-----	-----	-----	-----	-----	-----	-----	-----	-----	-----	-----	-----	-----	-----	-----	-----	-----	-----	-----	-----	-----	-----	-----	-----	-----	-----	-----	-----	-----	-----	-----	-----	-----	-----	-----	-----	-----	-----	-----	-----	-----	-----	-----	-----	-----	-----	-----	-----	-----	-----	-----	-----	-----	-----	-----	-----	-----	-----	-----	-----	-----	-----	-----	-----	-----	-----	-----	-----	-----	-----	-----	-----	-----	-----	-----	-----	-----	-----	-----	-----	-----	-----	-----	-----	-----	-----	-----	-----	-----	-----	-----	-----	-----	-----	-----	-----	-----	-----	-----	-----	-----	-----	-----	-----	-----	-----	-----	-----	-----	-----	-----	-----	-----	-----	-----	-----	-----	-----	-----	-----	-----	-----	-----	-----	-----	-----	-----	-----	-----	-----	-----	-----	-----	-----	-----	-----	-----	-----	-----	-----	-----	-----	-----	-----	-----	-----	-----	-----	-----	-----	-----	-----	-----	-----	-----	-----	-----	-----	-----	-----	-----	-----	-----	-----	-----	-----	-----	-----	-----	-----	-----	-----	-----	-----	-----	-----	-----	-----	-----	-----	-----	-----	-----	-----	-----	-----	-----	-----	-----	-----	-----	-----	-----	-----	-----	-----	-----	-----	-----	-----	-----	-----	-----	-----	-----	-----	-----	-----	-----	-----	-----	-----	-----	-----	-----	-----	-----	-----	-----	-----	-----	-----	-----	-----	-----	-----	-----	-----	-----	-----	-----	-----	-----	-----	-----	-----	-----	-----	-----	-----	-----	-----	-----	-----	-----	-----	-----	-----	-----	-----	-----	-----	-----	-----	-----	-----	-----	-----	-----	-----	-----	-----	-----	-----	-----	-----	-----	-----	-----	-----	-----	-----	-----	-----	-----	-----	-----	-----	-----	-----	-----	-----	-----	-----	-----	-----	-----	-----	-----	-----	-----	-----	-----	-----	-----	-----	-----	-----	-----	-----	-----	-----	-----	-----	-----	-----	-----	-----	-----	-----	-----	-----	-----	-----	-----	-----	-----	-----	-----	-----	-----	-----	-----	-----	-----	-----	-----	-----	-----	-----	-----	-----	-----	-----	-----	-----	-----	-----	-----	-----	-----	-----	-----	-----	-----	-----	-----	-----	-----	-----	-----	-----	-----	-----	-----	-----	-----	-----	-----	-----	-----	-----	-----	-----	-----	-----	-----	-----	-----	-----	-----	-----	-----	-----	-----	-----	-----	-----	-----	-----	-----	-----	-----	-----	-----	-----	-----	-----	-----	-----	-----	-----	-----	-----	-----	-----	-----	-----	-----	-----	-----	-----	-----	-----	-----	-----	-----	-----	-----	-----	-----	-----	-----	-----	-----	-----	-----	-----	-----	-----	-----	-----	-----	-----	-----	-----	-----	-----	-----	-----	-----	-----	-----	-----	-----	-----	-----	-----	-----	-----	-----	-----	-----	-----	-----	-----	-----	-----	-----	-----	-----	-----	-----	-----	-----	-----	-----	-----	-----	-----	-----	-----	-----	-----	-----	-----	-----	-----	-----	-----	-----	-----	-----	-----	-----	-----	-----	-----	-----	-----	-----	-----	-----	-----	-----	-----	-----	-----	-----	-----	-----	-----	-----	-----	-----	-----	-----	-----	-----	-----	-----	-----	-----	-----	-----	-----	-----	-----	-----	-----	-----	-----	-----	-----	-----	-----	-----	-----	-----	-----	-----	-----	-----	-----	-----	-----	-----	-----	-----	-----	-----	-----	-----	-----	-----	-----	-----	-----	-----	-----	-----	-----	-----	-----	-----	-----	-----	-----	-----	-----	-----	-----	-----	-----	-----	-----	-----	-----	-----	-----	-----	-----	-----	-----	-----	-----	-----	-----	-----	-----	-----	-----	-----	-----	-----	-----	-----	-----	-----	-----	-----	-----	-----	-----	-----	-----	-----	-----	-----	-----	-----	-----	-----	-----	-----	-----	-----	-----	-----	-----	-----	-----	-----	-----	-----	-----	-----	-----	-----	-----	-----	-----	-----	-----	-----	-----	-----	-----	-----	-----	-----	-----	-----	-----	-----	-----	-----	-----	-----	-----	-----	-----	-----	-----	-----	-----	-----	-----	-----	-----	-----	-----	-----	-----	-----	-----	-----	-----	-----	-----	-----	-----	-----	-----	-----	-----	-----	-----	-----	-----	-----	-----	-----	-----	-----	-----	-----	-----	-----	-----	-----	-----	-----	-----	-----	-----	-----	-----	-----	-----	-----	-----	-----	-----	-----	-----	-----	-----	-----	-----	-----	-----	-----	-----	-----	-----	-----	-----	-----	-----	-----	-----	-----	-----	-----	-----	-----	-----	-----	-----	-----	-----	-----	-----	-----	-----	-----	-----	-----	-----	-----	-----	-----	-----	-----	------



[illegible]



1	2	3	4	5	6	7	8	9	10	11	12	13	14	15	16	17	18	19	20	21	22	23	24	25	26	27	28	29	30	31	32	33	34	35	36	37	38	39	40	41	42	43	44	45	46	47	48	49	50	51	52	53	54	55	56	57	58	59	60	61	62	63	64	65	66	67	68	69	70	71	72	73	74	75	76	77	78	79	80	81	82	83	84	85	86	87	88	89	90	91	92	93	94	95	96	97	98	99	100	101	102	103	104	105	106	107	108	109	110	111	112	113	114	115	116	117	118	119	120	121	122	123	124	125	126	127	128	129	130	131	132	133	134	135	136	137	138	139	140	141	142	143	144	145	146	147	148	149	150	151	152	153	154	155	156	157	158	159	160	161	162	163	164	165	166	167	168	169	170	171	172	173	174	175	176	177	178	179	180	181	182	183	184	185	186	187	188	189	190	191	192	193	194	195	196	197	198	199	200	201	202	203	204	205	206	207	208	209	210	211	212	213	214	215	216	217	218	219	220	221	222	223	224	225	226	227	228	229	230	231	232	233	234	235	236	237	238	239	240	241	242	243	244	245	246	247	248	249	250	251	252	253	254	255	256	257	258	259	260	261	262	263	264	265	266	267	268	269	270	271	272	273	274	275	276	277	278	279	280	281	282	283	284	285	286	287	288	289	290	291	292	293	294	295	296	297	298	299	300	301	302	303	304	305	306	307	308	309	310	311	312	313	314	315	316	317	318	319	320	321	322	323	324	325	326	327	328	329	330	331	332	333	334	335	336	337	338	339	340	341	342	343	344	345	346	347	348	349	350	351	352	353	354	355	356	357	358	359	360	361	362	363	364	365	366	367	368	369	370	371	372	373	374	375	376	377	378	379	380	381	382	383	384	385	386	387	388	389	390	391	392	393	394	395	396	397	398	399	400	401	402	403	404	405	406	407	408	409	410	411	412	413	414	415	416	417	418	419	420	421	422	423	424	425	426	427	428	429	430	431	432	433	434	435	436	437	438	439	440	441	442	443	444	445	446	447	448	449	450	451	452	453	454	455	456	457	458	459	460	461	462	463	464	465	466	467	468	469	470	471	472	473	474	475	476	477	478	479	480	481	482	483	484	485	486	487	488	489	490	491	492	493	494	495	496	497	498	499	500	501	502	503	504	505	506	507	508	509	510	511	512	513	514	515	516	517	518	519	520	521	522	523	524	525	526	527	528	529	530	531	532	533	534	535	536	537	538	539	540	541	542	543	544	545	546	547	548	549	550	551	552	553	554	555	556	557	558	559	560	561	562	563	564	565	566	567	568	569	570	571	572	573	574	575	576	577	578	579	580	581	582	583	584	585	586	587	588	589	590	591	592	593	594	595	596	597	598	599	600	601	602	603	604	605	606	607	608	609	610	611	612	613	614	615	616	617	618	619	620	621	622	623	624	625	626	627	628	629	630	631	632	633	634	635	636	637	638	639	640	641	642	643	644	645	646	647	648	649	650	651	652	653	654	655	656	657	658	659	660	661	662	663	664	665	666	667	668	669	670	671	672	673	674	675	676	677	678	679	680	681	682	683	684	685	686	687	688	689	690	691	692	693	694	695	696	697	698	699	700	701	702	703	704	705	706	707	708	709	710	711	712	713	714	715	716	717	718	719	720	721	722	723	724	725	726	727	728	729	730	731	732	733	734	735	736	737	738	739	740	741	742	743	744	745	746	747	748	749	750	751	752	753	754	755	756	757	758	759	760	761	762	763	764	765	766	767	768	769	770	771	772	773	774	775	776	777	778	779	780	781	782	783	784	785	786	787	788	789	790	791	792	793	794	795	796	797	798	799	800	801	802	803	804	805	806	807	808	809	810	811	812	813	814	815	816	817	818	819	820	821	822	823	824	825	826	827	828	829	830	831	832	833	834	835	836	837	838	839	840	841	842	843	844	845	846	847	848	849	850	851	852	853	854	855	856	857	858	859	860	861	862	863	864	865	866	867	868	869	870	871	872	873	874	875	876	877	878	879	880	881	882	883	884	885	886	887	888	889	890	891	892	893	894	895	896	897	898	899	900	901	902	903	904	905	906	907	908	909	910	911	912	913	914	915	916	917	918	919	920	921	922	923	924	925	926	927	928	929	930	931	932	933	934	935	936	937	938	939	940	941	942	943	944	945	946	947	948	949	950	951	952	953	954	955	956	957	958	959	960	961	962	963	964	965	966	967	968	969	970	971	972	973	974	975	976	977	978	979	980	981	982	983	984	985	986	987	988	989	990	991	992	993	994	995	996	997	998	999	1000
---	---	---	---	---	---	---	---	---	----	----	----	----	----	----	----	----	----	----	----	----	----	----	----	----	----	----	----	----	----	----	----	----	----	----	----	----	----	----	----	----	----	----	----	----	----	----	----	----	----	----	----	----	----	----	----	----	----	----	----	----	----	----	----	----	----	----	----	----	----	----	----	----	----	----	----	----	----	----	----	----	----	----	----	----	----	----	----	----	----	----	----	----	----	----	----	----	----	----	-----	-----	-----	-----	-----	-----	-----	-----	-----	-----	-----	-----	-----	-----	-----	-----	-----	-----	-----	-----	-----	-----	-----	-----	-----	-----	-----	-----	-----	-----	-----	-----	-----	-----	-----	-----	-----	-----	-----	-----	-----	-----	-----	-----	-----	-----	-----	-----	-----	-----	-----	-----	-----	-----	-----	-----	-----	-----	-----	-----	-----	-----	-----	-----	-----	-----	-----	-----	-----	-----	-----	-----	-----	-----	-----	-----	-----	-----	-----	-----	-----	-----	-----	-----	-----	-----	-----	-----	-----	-----	-----	-----	-----	-----	-----	-----	-----	-----	-----	-----	-----	-----	-----	-----	-----	-----	-----	-----	-----	-----	-----	-----	-----	-----	-----	-----	-----	-----	-----	-----	-----	-----	-----	-----	-----	-----	-----	-----	-----	-----	-----	-----	-----	-----	-----	-----	-----	-----	-----	-----	-----	-----	-----	-----	-----	-----	-----	-----	-----	-----	-----	-----	-----	-----	-----	-----	-----	-----	-----	-----	-----	-----	-----	-----	-----	-----	-----	-----	-----	-----	-----	-----	-----	-----	-----	-----	-----	-----	-----	-----	-----	-----	-----	-----	-----	-----	-----	-----	-----	-----	-----	-----	-----	-----	-----	-----	-----	-----	-----	-----	-----	-----	-----	-----	-----	-----	-----	-----	-----	-----	-----	-----	-----	-----	-----	-----	-----	-----	-----	-----	-----	-----	-----	-----	-----	-----	-----	-----	-----	-----	-----	-----	-----	-----	-----	-----	-----	-----	-----	-----	-----	-----	-----	-----	-----	-----	-----	-----	-----	-----	-----	-----	-----	-----	-----	-----	-----	-----	-----	-----	-----	-----	-----	-----	-----	-----	-----	-----	-----	-----	-----	-----	-----	-----	-----	-----	-----	-----	-----	-----	-----	-----	-----	-----	-----	-----	-----	-----	-----	-----	-----	-----	-----	-----	-----	-----	-----	-----	-----	-----	-----	-----	-----	-----	-----	-----	-----	-----	-----	-----	-----	-----	-----	-----	-----	-----	-----	-----	-----	-----	-----	-----	-----	-----	-----	-----	-----	-----	-----	-----	-----	-----	-----	-----	-----	-----	-----	-----	-----	-----	-----	-----	-----	-----	-----	-----	-----	-----	-----	-----	-----	-----	-----	-----	-----	-----	-----	-----	-----	-----	-----	-----	-----	-----	-----	-----	-----	-----	-----	-----	-----	-----	-----	-----	-----	-----	-----	-----	-----	-----	-----	-----	-----	-----	-----	-----	-----	-----	-----	-----	-----	-----	-----	-----	-----	-----	-----	-----	-----	-----	-----	-----	-----	-----	-----	-----	-----	-----	-----	-----	-----	-----	-----	-----	-----	-----	-----	-----	-----	-----	-----	-----	-----	-----	-----	-----	-----	-----	-----	-----	-----	-----	-----	-----	-----	-----	-----	-----	-----	-----	-----	-----	-----	-----	-----	-----	-----	-----	-----	-----	-----	-----	-----	-----	-----	-----	-----	-----	-----	-----	-----	-----	-----	-----	-----	-----	-----	-----	-----	-----	-----	-----	-----	-----	-----	-----	-----	-----	-----	-----	-----	-----	-----	-----	-----	-----	-----	-----	-----	-----	-----	-----	-----	-----	-----	-----	-----	-----	-----	-----	-----	-----	-----	-----	-----	-----	-----	-----	-----	-----	-----	-----	-----	-----	-----	-----	-----	-----	-----	-----	-----	-----	-----	-----	-----	-----	-----	-----	-----	-----	-----	-----	-----	-----	-----	-----	-----	-----	-----	-----	-----	-----	-----	-----	-----	-----	-----	-----	-----	-----	-----	-----	-----	-----	-----	-----	-----	-----	-----	-----	-----	-----	-----	-----	-----	-----	-----	-----	-----	-----	-----	-----	-----	-----	-----	-----	-----	-----	-----	-----	-----	-----	-----	-----	-----	-----	-----	-----	-----	-----	-----	-----	-----	-----	-----	-----	-----	-----	-----	-----	-----	-----	-----	-----	-----	-----	-----	-----	-----	-----	-----	-----	-----	-----	-----	-----	-----	-----	-----	-----	-----	-----	-----	-----	-----	-----	-----	-----	-----	-----	-----	-----	-----	-----	-----	-----	-----	-----	-----	-----	-----	-----	-----	-----	-----	-----	-----	-----	-----	-----	-----	-----	-----	-----	-----	-----	-----	-----	-----	-----	-----	-----	-----	-----	-----	-----	-----	-----	-----	-----	-----	-----	-----	-----	-----	-----	-----	-----	-----	-----	-----	-----	-----	-----	-----	-----	-----	-----	-----	-----	-----	-----	-----	-----	-----	-----	-----	-----	-----	-----	-----	-----	-----	-----	-----	-----	-----	-----	-----	-----	-----	-----	-----	-----	-----	-----	-----	-----	-----	-----	-----	-----	-----	-----	-----	-----	-----	-----	-----	-----	-----	-----	-----	-----	-----	-----	-----	-----	-----	-----	-----	-----	-----	-----	-----	-----	-----	-----	-----	-----	-----	-----	-----	-----	-----	-----	-----	-----	-----	-----	-----	-----	-----	-----	-----	-----	-----	-----	-----	-----	-----	-----	-----	-----	-----	-----	-----	-----	-----	-----	-----	-----	-----	-----	-----	-----	-----	-----	-----	-----	-----	-----	-----	-----	-----	-----	-----	-----	-----	-----	-----	-----	-----	-----	-----	-----	-----	-----	-----	-----	-----	-----	-----	-----	-----	-----	-----	-----	-----	-----	-----	-----	-----	-----	-----	-----	-----	-----	-----	-----	-----	-----	-----	-----	-----	-----	-----	-----	-----	-----	-----	-----	-----	-----	-----	-----	-----	-----	-----	-----	-----	-----	-----	-----	-----	-----	-----	-----	-----	-----	-----	-----	-----	-----	-----	-----	-----	-----	-----	-----	-----	-----	-----	-----	-----	-----	-----	-----	-----	-----	-----	-----	-----	-----	-----	-----	-----	-----	-----	-----	-----	-----	-----	-----	-----	-----	-----	-----	-----	-----	------



1	2	3	4	5	6	7	8	9	10	11	12	13	14	15	16	17	18	19	20	21	22	23	24	25	26	27	28	29	30	31	32	33	34	35	36	37	38	39	40	41	42	43	44	45	46	47	48	49	50	51	52	53	54	55	56	57	58	59	60	61	62	63	64	65	66	67	68	69	70	71	72	73	74	75	76	77	78	79	80	81	82	83	84	85	86	87	88	89	90	91	92	93	94	95	96	97	98	99	100	101	102	103	104	105	106	107	108	109	110	111	112	113	114	115	116	117	118	119	120	121	122	123	124	125	126	127	128	129	130	131	132	133	134	135	136	137	138	139	140	141	142	143	144	145	146	147	148	149	150	151	152	153	154	155	156	157	158	159	160	161	162	163	164	165	166	167	168	169	170	171	172	173	174	175	176	177	178	179	180	181	182	183	184	185	186	187	188	189	190	191	192	193	194	195	196	197	198	199	200	201	202	203	204	205	206	207	208	209	210	211	212	213	214	215	216	217	218	219	220	221	222	223	224	225	226	227	228	229	230	231	232	233	234	235	236	237	238	239	240	241	242	243	244	245	246	247	248	249	250	251	252	253	254	255	256	257	258	259	260	261	262	263	264	265	266	267	268	269	270	271	272	273	274	275	276	277	278	279	280	281	282	283	284	285	286	287	288	289	290	291	292	293	294	295	296	297	298	299	300	301	302	303	304	305	306	307	308	309	310	311	312	313	314	315	316	317	318	319	320	321	322	323	324	325	326	327	328	329	330	331	332	333	334	335	336	337	338	339	340	341	342	343	344	345	346	347	348	349	350	351	352	353	354	355	356	357	358	359	360	361	362	363	364	365	366	367	368	369	370	371	372	373	374	375	376	377	378	379	380	381	382	383	384	385	386	387	388	389	390	391	392	393	394	395	396	397	398	399	400	401	402	403	404	405	406	407	408	409	410	411	412	413	414	415	416	417	418	419	420	421	422	423	424	425	426	427	428	429	430	431	432	433	434	435	436	437	438	439	440	441	442	443	444	445	446	447	448	449	450	451	452	453	454	455	456	457	458	459	460	461	462	463	464	465	466	467	468	469	470	471	472	473	474	475	476	477	478	479	480	481	482	483	484	485	486	487	488	489	490	491	492	493	494	495	496	497	498	499	500	501	502	503	504	505	506	507	508	509	510	511	512	513	514	515	516	517	518	519	520	521	522	523	524	525	526	527	528	529	530	531	532	533	534	535	536	537	538	539	540	541	542	543	544	545	546	547	548	549	550	551	552	553	554	555	556	557	558	559	560	561	562	563	564	565	566	567	568	569	570	571	572	573	574	575	576	577	578	579	580	581	582	583	584	585	586	587	588	589	590	591	592	593	594	595	596	597	598	599	600	601	602	603	604	605	606	607	608	609	610	611	612	613	614	615	616	617	618	619	620	621	622	623	624	625	626	627	628	629	630	631	632	633	634	635	636	637	638	639	640	641	642	643	644	645	646	647	648	649	650	651	652	653	654	655	656	657	658	659	660	661	662	663	664	665	666	667	668	669	670	671	672	673	674	675	676	677	678	679	680	681	682	683	684	685	686	687	688	689	690	691	692	693	694	695	696	697	698	699	700	701	702	703	704	705	706	707	708	709	710	711	712	713	714	715	716	717	718	719	720	721	722	723	724	725	726	727	728	729	730	731	732	733	734	735	736	737	738	739	740	741	742	743	744	745	746	747	748	749	750	751	752	753	754	755	756	757	758	759	760	761	762	763	764	765	766	767	768	769	770	771	772	773	774	775	776	777	778	779	780	781	782	783	784	785	786	787	788	789	790	791	792	793	794	795	796	797	798	799	800	801	802	803	804	805	806	807	808	809	810	811	812	813	814	815	816	817	818	819	820	821	822	823	824	825	826	827	828	829	830	831	832	833	834	835	836	837	838	839	840	841	842	843	844	845	846	847	848	849	850	851	852	853	854	855	856	857	858	859	860	861	862	863	864	865	866	867	868	869	870	871	872	873	874	875	876	877	878	879	880	881	882	883	884	885	886	887	888	889	890	891	892	893	894	895	896	897	898	899	900	901	902	903	904	905	906	907	908	909	910	911	912	913	914	915	916	917	918	919	920	921	922	923	924	925	926	927	928	929	930	931	932	933	934	935	936	937	938	939	940	941	942	943	944	945	946	947	948	949	950	951	952	953	954	955	956	957	958	959	960	961	962	963	964	965	966	967	968	969	970	971	972	973	974	975	976	977	978	979	980	981	982	983	984	985	986	987	988	989	990	991	992	993	994	995	996	997	998	999	1000
---	---	---	---	---	---	---	---	---	----	----	----	----	----	----	----	----	----	----	----	----	----	----	----	----	----	----	----	----	----	----	----	----	----	----	----	----	----	----	----	----	----	----	----	----	----	----	----	----	----	----	----	----	----	----	----	----	----	----	----	----	----	----	----	----	----	----	----	----	----	----	----	----	----	----	----	----	----	----	----	----	----	----	----	----	----	----	----	----	----	----	----	----	----	----	----	----	----	----	-----	-----	-----	-----	-----	-----	-----	-----	-----	-----	-----	-----	-----	-----	-----	-----	-----	-----	-----	-----	-----	-----	-----	-----	-----	-----	-----	-----	-----	-----	-----	-----	-----	-----	-----	-----	-----	-----	-----	-----	-----	-----	-----	-----	-----	-----	-----	-----	-----	-----	-----	-----	-----	-----	-----	-----	-----	-----	-----	-----	-----	-----	-----	-----	-----	-----	-----	-----	-----	-----	-----	-----	-----	-----	-----	-----	-----	-----	-----	-----	-----	-----	-----	-----	-----	-----	-----	-----	-----	-----	-----	-----	-----	-----	-----	-----	-----	-----	-----	-----	-----	-----	-----	-----	-----	-----	-----	-----	-----	-----	-----	-----	-----	-----	-----	-----	-----	-----	-----	-----	-----	-----	-----	-----	-----	-----	-----	-----	-----	-----	-----	-----	-----	-----	-----	-----	-----	-----	-----	-----	-----	-----	-----	-----	-----	-----	-----	-----	-----	-----	-----	-----	-----	-----	-----	-----	-----	-----	-----	-----	-----	-----	-----	-----	-----	-----	-----	-----	-----	-----	-----	-----	-----	-----	-----	-----	-----	-----	-----	-----	-----	-----	-----	-----	-----	-----	-----	-----	-----	-----	-----	-----	-----	-----	-----	-----	-----	-----	-----	-----	-----	-----	-----	-----	-----	-----	-----	-----	-----	-----	-----	-----	-----	-----	-----	-----	-----	-----	-----	-----	-----	-----	-----	-----	-----	-----	-----	-----	-----	-----	-----	-----	-----	-----	-----	-----	-----	-----	-----	-----	-----	-----	-----	-----	-----	-----	-----	-----	-----	-----	-----	-----	-----	-----	-----	-----	-----	-----	-----	-----	-----	-----	-----	-----	-----	-----	-----	-----	-----	-----	-----	-----	-----	-----	-----	-----	-----	-----	-----	-----	-----	-----	-----	-----	-----	-----	-----	-----	-----	-----	-----	-----	-----	-----	-----	-----	-----	-----	-----	-----	-----	-----	-----	-----	-----	-----	-----	-----	-----	-----	-----	-----	-----	-----	-----	-----	-----	-----	-----	-----	-----	-----	-----	-----	-----	-----	-----	-----	-----	-----	-----	-----	-----	-----	-----	-----	-----	-----	-----	-----	-----	-----	-----	-----	-----	-----	-----	-----	-----	-----	-----	-----	-----	-----	-----	-----	-----	-----	-----	-----	-----	-----	-----	-----	-----	-----	-----	-----	-----	-----	-----	-----	-----	-----	-----	-----	-----	-----	-----	-----	-----	-----	-----	-----	-----	-----	-----	-----	-----	-----	-----	-----	-----	-----	-----	-----	-----	-----	-----	-----	-----	-----	-----	-----	-----	-----	-----	-----	-----	-----	-----	-----	-----	-----	-----	-----	-----	-----	-----	-----	-----	-----	-----	-----	-----	-----	-----	-----	-----	-----	-----	-----	-----	-----	-----	-----	-----	-----	-----	-----	-----	-----	-----	-----	-----	-----	-----	-----	-----	-----	-----	-----	-----	-----	-----	-----	-----	-----	-----	-----	-----	-----	-----	-----	-----	-----	-----	-----	-----	-----	-----	-----	-----	-----	-----	-----	-----	-----	-----	-----	-----	-----	-----	-----	-----	-----	-----	-----	-----	-----	-----	-----	-----	-----	-----	-----	-----	-----	-----	-----	-----	-----	-----	-----	-----	-----	-----	-----	-----	-----	-----	-----	-----	-----	-----	-----	-----	-----	-----	-----	-----	-----	-----	-----	-----	-----	-----	-----	-----	-----	-----	-----	-----	-----	-----	-----	-----	-----	-----	-----	-----	-----	-----	-----	-----	-----	-----	-----	-----	-----	-----	-----	-----	-----	-----	-----	-----	-----	-----	-----	-----	-----	-----	-----	-----	-----	-----	-----	-----	-----	-----	-----	-----	-----	-----	-----	-----	-----	-----	-----	-----	-----	-----	-----	-----	-----	-----	-----	-----	-----	-----	-----	-----	-----	-----	-----	-----	-----	-----	-----	-----	-----	-----	-----	-----	-----	-----	-----	-----	-----	-----	-----	-----	-----	-----	-----	-----	-----	-----	-----	-----	-----	-----	-----	-----	-----	-----	-----	-----	-----	-----	-----	-----	-----	-----	-----	-----	-----	-----	-----	-----	-----	-----	-----	-----	-----	-----	-----	-----	-----	-----	-----	-----	-----	-----	-----	-----	-----	-----	-----	-----	-----	-----	-----	-----	-----	-----	-----	-----	-----	-----	-----	-----	-----	-----	-----	-----	-----	-----	-----	-----	-----	-----	-----	-----	-----	-----	-----	-----	-----	-----	-----	-----	-----	-----	-----	-----	-----	-----	-----	-----	-----	-----	-----	-----	-----	-----	-----	-----	-----	-----	-----	-----	-----	-----	-----	-----	-----	-----	-----	-----	-----	-----	-----	-----	-----	-----	-----	-----	-----	-----	-----	-----	-----	-----	-----	-----	-----	-----	-----	-----	-----	-----	-----	-----	-----	-----	-----	-----	-----	-----	-----	-----	-----	-----	-----	-----	-----	-----	-----	-----	-----	-----	-----	-----	-----	-----	-----	-----	-----	-----	-----	-----	-----	-----	-----	-----	-----	-----	-----	-----	-----	-----	-----	-----	-----	-----	-----	-----	-----	-----	-----	-----	-----	-----	-----	-----	-----	-----	-----	-----	-----	-----	-----	-----	-----	-----	-----	-----	-----	-----	-----	-----	-----	-----	-----	-----	-----	-----	-----	-----	-----	-----	-----	-----	-----	-----	-----	-----	-----	-----	-----	-----	-----	-----	-----	-----	-----	-----	-----	-----	-----	-----	-----	-----	-----	-----	-----	-----	-----	-----	-----	-----	-----	-----	-----	-----	-----	-----	-----	-----	-----	-----	-----	-----	-----	-----	-----	-----	-----	-----	-----	-----	-----	-----	-----	-----	-----	-----	-----	-----	-----	-----	-----	-----	-----	-----	-----	-----	-----	-----	-----	-----	-----	-----	-----	-----	-----	-----	-----	------



[illegible]

[illegible]



SCHEMA DI STATO PATRIMONIALE	Bilancio Consuntivo - Totale 2023	Bilancio Consuntivo - Totale 2024	Impieghi grezzi	Fonti grezze	Rettifiche Dare	Rettifiche Avere	Impieghi netti	Fonti nette
ATTIVO	238,877,105	237,590,367	25,840,605	27,127,343	-18,977	-18,977	25,821,628	27,108,366
A) IMMOBILIZZAZIONI	4,789,752	5,135,851	959,093	612,994	-18,977	-18,977	940,116	594,017
A.I) IMMOBILIZZAZIONI IMMATERIALI	553,138	860,105	452,345	145,378	0	0	452,345	145,378
Costo storico	11,177,223	11,629,568	452,345	0	0	0	452,345	0
Costi di impianto e di ampliamento	20,138	20,138	0	0	0	0	0	0
Costi di ricerca e sviluppo	0	0	0	0	0	0	0	0
Diritti di brevetto e diritti di utilizzazione delle opere d'ingegno	255	255	0	0	0	0	0	0
Immobilizzazioni immateriali in corso e acconti	172,270	604,729	432,459	0	0	0	432,459	0
Altre immobilizzazioni immateriali	10,984,560	11,004,446	19,886	0	0	0	19,886	0
F.di Ammortamento	10,624,085	10,769,463	0	145,378	0	0	0	145,378
F.do Amm.to Costi di impianto e di ampliamento	20,138	20,138	0	0	0	0	0	0
F.do Amm.to Costi di ricerca e sviluppo	0	0	0	0	0	0	0	0
F.do Amm.to Diritti di brevetto e diritti di utilizzazione delle opere d'ingegno	255	255	0	0	0	0	0	0
F.do Amm.to Altre immobilizzazioni immateriali	10,603,692	10,749,070	0	145,378	0	0	0	145,378
F.di Svalutazione	0	0	0	0	0	0	0	0
F.do Sval. Costi di impianto e di ampliamento	0	0	0	0	0	0	0	0
F.do Sval. Costi di ricerca e sviluppo	0	0	0	0	0	0	0	0
F.do Sval. Diritti di brevetto e diritti di utilizzazione delle opere d'ingegno	0	0	0	0	0	0	0	0
F.do Sval. Altre immobilizzazioni immateriali	0	0	0	0	0	0	0	0
A.II) IMMOBILIZZAZIONI MATERIALI	4,236,614	4,275,746	506,748	467,616	-18,977	-18,977	487,771	448,639
Costo storico	16,207,861	16,695,632	487,771	0	0	-18,977	487,771	-18,977
Terreni	0	0	0	0	0	0	0	0
Fabbricati	11,286,458	11,288,557	2,099	0	0	0	2,099	0
Impianti e macchinari	1,104,298	1,104,298	0	0	0	0	0	0
Attrezzature sanitarie e scientifiche	844,234	1,092,748	248,514	0	0	0	248,514	0
Mobili e arredi	531,804	562,294	30,490	0	0	0	30,490	0
Automezzi	802,818	928,123	125,305	0	-18,977	0	125,305	-18,977
Oggetti d'arte	1,163	1,163	0	0	0	0	0	0
Altre immobilizzazioni materiali	1,625,097	1,706,460	81,363	0	0	0	81,363	0
Immobilizzazioni materiali in corso e acconti	11,989	11,989	0	0	0	0	0	0
F.di Ammortamento	11,971,247	12,419,886	18,977	467,616	-18,977	0	0	467,616
F.do Amm.to Fabbricati	7,360,006	7,711,753	0	351,747	0	0	0	351,747
F.do Amm.to Impianti e macchinari	1,101,375	1,103,362	0	1,987	0	0	0	1,987
F.do Amm.to Attrezzature sanitarie e scientifiche	794,264	837,688	0	43,424	0	0	0	43,424
F.do Amm.to Mobili e arredi	422,320	439,790	0	17,470	0	0	0	17,470
F.do Amm.to Automezzi	802,383	783,406	18,977	0	-18,977	0	0	0
F.do Amm.to Altre immobilizzazioni materiali	1,490,899	1,543,887	0	52,988	0	0	0	52,988
F.di Svalutazione	0	0	0	0	0	0	0	0
F.do Sval. Terreni	0	0	0	0	0	0	0	0
F.do Sval. Fabbricati	0	0	0	0	0	0	0	0
F.do Sval. Impianti e macchinari	0	0	0	0	0	0	0	0
F.do Sval. Attrezzature sanitarie e scientifiche	0	0	0	0	0	0	0	0
F.do Sval. Mobili e arredi	0	0	0	0	0	0	0	0
F.do Sval. Automezzi	0	0	0	0	0	0	0	0
F.do Sval. Oggetti d'arte	0	0	0	0	0	0	0	0
F.do Sval. Altre immobilizzazioni materiali	0	0	0	0	0	0	0	0
A.III) IMMOBILIZZAZIONI FINANZIARIE	0	0	0	0	0	0	0	0
Crediti finanziari	0	0	0	0	0	0	0	0
Titoli	0	0	0	0	0	0	0	0
B) ATTIVO CIRCOLANTE	233,991,606	232,316,659	24,839,402	26,514,349	0	0	24,839,402	26,514,349
B.I) RIMANENZE	144,803	137,908	0	6,895	0	0	0	6,895
Rimanenze beni sanitari (al netto acconti)	104,196	98,252	0	5,944	0	0	0	5,944
Rimanenze beni non sanitari (al netto acconti)	40,607	39,656	0	951	0	0	0	951
Acconti per acquisto di beni e prodotti sanitari	0	0	0	0	0	0	0	0
Acconti per acquisto di beni e prodotti non sanitari	0	0	0	0	0	0	0	0
B.II) CREDITI	130,117,532	109,934,315	6,324,237	26,507,454	0	0	6,324,237	26,507,454
Crediti parte corrente v/Stato quote indistinte	0	0	0	0	0	0	0	0
Crediti parte corrente v/Stato quote vincolate	0	0	0	0	0	0	0	0
Crediti parte corrente v/Regione per gettito addizionali Irpef e Irap	0	0	0	0	0	0	0	0
Crediti parte corrente v/Regione per partecipazioni regioni a statuto speciale	0	0	0	0	0	0	0	0
Crediti parte corrente v/Regione - vincolate per partecipazioni regioni a statuto speciale	0	0	0	0	0	0	0	0
Crediti parte corrente v/Regione - gettito fiscalità regionale	0	0	0	0	0	0	0	0
Crediti parte corrente v/Regione - altri contributi extrafondi	29,408,049	11,047,066	0	18,360,983	0	0	0	18,360,983
Crediti parte corrente v/Regione	81,202,593	87,268,800	6,066,207	0	0	0	6,066,207	0
Crediti parte corrente v/Comune	138,277	127,703	0	10,574	0	0	0	10,574
Crediti parte corrente v/Asl-Ao-Fondazioni-Policlinici	7,906,472	1,245,439	0	6,661,033	0	0	0	6,661,033
Crediti parte corrente v/ARPA e Partecipate regionali	177,766	85,560	0	92,206	0	0	0	92,206
Crediti parte corrente v/Erario	13,018	6,512	0	6,506	0	0	0	6,506
Crediti parte corrente v/Altri	5,979,358	6,237,388	258,030	0	0	0	258,030	0
Crediti vs Stato (finanziamenti per investimenti)	0	0	0	0	0	0	0	0
Crediti vs Regione (finanziamenti per investimenti)	5,291,999	3,915,847	0	1,376,152	0	0	0	1,376,152
Crediti vs Regione (aumento fondo di dotazione)	0	0	0	0	0	0	0	0
Crediti vs Regione (ripiano perdite)	0	0	0	0	0	0	0	0
Crediti vs Regione (copertura debiti al 31.12.2005)	0	0	0	0	0	0	0	0
B.III) ATTIVITA' FINANZIARIE CHE NON COSTITUISCONO IMMOBILIZZAZIONI	0	0	0	0	0	0	0	0
Partecipazioni	0	0	0	0	0	0	0	0
Altri titoli	0	0	0	0	0	0	0	0
B.IV) DISPONIBILITA' LIQUIDE	103,729,271	122,244,436	18,515,165	0	0	0	18,515,165	0
Cassa	0	790	790	0	0	0	790	0
Istituto Tesoriere	103,729,271	122,243,646	18,514,375	0	0	0	18,514,375	0
Tesoreria Unica	0	0	0	0	0	0	0	0
Conto corrente postale	0	0	0	0	0	0	0	0
C) RATEI E RISCONTI ATTIVI	95,747	137,857	42,110	0	0	0	42,110	0
PASSIVO	238,877,105	237,590,367	45,693,331	44,406,593	0	0	45,693,331	44,406,593
A) PATRIMONIO NETTO	5,118,559	4,817,929	384,306	83,676	0	0	384,306	83,676
A.I) FONDO DI DOTAZIONE	-60,317	-60,317	0	0	0	0	0	0
A.II) FINANZIAMENTI PER INVESTIMENTI	5,177,254	4,876,957	383,973	83,676	0	0	383,973	83,676
Finanziamenti per beni di prima dotazione	0	0	0	0	0	0	0	0
Finanziamenti da Stato per investimenti	3,102,000	2,959,928	142,072	0	0	0	142,072	0
Finanziamenti da Regione per investimenti	1,830,913	1,589,012	241,901	0	0	0	241,901	0
Finanziamenti da altri soggetti pubblici per investimenti	0	0	0	0	0	0	0	0
Finanziamenti per investimenti da rettifica contributi in conto esercizio	244,341	328,017	0	83,676	0	0	0	83,676
A.III) RISERVE DA DONAZIONI E LASCIATI VINCOLATI AD INVESTIMENTI	1,622	1,289	333	0	0	0	333	0
A.IV) ALTRE RISERVE	0	0	0	0	0	0	0	0
A.V) CONTRIBUTI PER RIPIANO PERDITE	0	0	0	0	0	0	0	0
A.VI) UTILI (PERDITE) PORTATI A NUOVO	0	0	0	0	0	0	0	0
A.VII) UTILE (PERDITA) D'ESERCIZIO - Anno 2023	0	0	0	0	0	0	0	0
A.VII) UTILE (PERDITA) D'ESERCIZIO - Anno 2024	0	0	0	0	0	0	0	0
B) FONDI PER RISCHI E ONERI	63,074,285	55,588,200	23,527,730	16,041,645	0	0	23,527,730	16,041,645
B.I) FONDI PER IMPOSTE, ANCHE DIFFERITE	0	0	0	0	0	0	0	0
B.II) FONDI PER RISCHI	3,230,225	3,032,177	236,348	38,300	0	0	236,348	38,300
Fondo rischi per cause civili ed oneri processuali	2,289,194	2,075,773	213,421	0	0	0	213,421	0
Fondo rischi per contenzioso personale dipendente	0	0	0	0	0	0	0	0
Fondo rischi connessi all'acquisto di prestazioni sanitarie da privato	0	0	0	0	0	0	0	0
Fondo rischi per copertura diretta dei rischi (autoassicurazione)	58,000	58,000	0	0	0	0	0	0
Altri fondi rischi	174,912	174,912	0	0	0	0	0	0
Fondo rischi per franchigia assicurativa	680,000	718,300	0	38,300	0	0	0	38,300



Fondi rischi interessi di mora	28,119	5,192	22,927	0	0	0	22,927	0
B.III) FONDI DA DISTRIBUIRE	0	0	0	0	0	0	0	0
FSR indistinto da distribuire	0	0	0	0	0	0	0	0
FSR vincolato da distribuire	0	0	0	0	0	0	0	0
Fondo per ripiano disavanzi pregressi	0	0	0	0	0	0	0	0
Fondo finanziamento sanitario aggiuntivo corrente LEA	0	0	0	0	0	0	0	0
Fondo finanziamento sanitario aggiuntivo corrente extra LEA	0	0	0	0	0	0	0	0
Fondo finanziamento per ricerca	0	0	0	0	0	0	0	0
Fondo finanziamento per investimenti	0	0	0	0	0	0	0	0
B.IV) QUOTE INUTILIZZATE CONTRIBUTI	32,578,904	47,817,977	220,100	15,459,173	0	0	220,100	15,459,173
Quote inutilizzate contributi da Regione o Prov. Aut. per quota F.S. vincolato	1,125,720	931,007	194,713	0	0	0	194,713	0
Quote inutilizzate contributi vincolati da soggetti pubblici (extra fondo)	26,379,364	40,590,462	0	14,211,098	0	0	0	14,211,098
Quote inutilizzate contributi per ricerca	0	0	0	0	0	0	0	0
Quote inutilizzate contributi vincolati da privati	198,097	172,710	25,387	0	0	0	25,387	0
Quote inutilizzate contributi da Regione o Prov. Aut. per quota F.S. indistinto finalizzato	4,875,723	6,123,798	0	1,248,075	0	0	0	1,248,075
B.V) ALTRI FONDI PER ONERI E SPESE	27,265,156	4,738,046	23,071,282	544,172	0	0	23,071,282	544,172
Fondi integrativi pensione	0	0	0	0	0	0	0	0
Fondi rinnovi contrattuali	25,648,593	2,577,311	23,071,282	0	0	0	23,071,282	0
Altri fondi per oneri e spese	1,527,763	2,069,513	0	541,750	0	0	0	541,750
Altri Fondi incentivi funzioni tecniche Art. 113 D.Lgs 50/2016	88,800	91,222	0	2,422	0	0	0	2,422
C) TRATTAMENTO FINE RAPPORTO	70,545	70,545	0	0	0	0	0	0
C.I) FONDO PER PREMI OPEROSITA' MEDICI SUMAI	70,545	70,545	0	0	0	0	0	0
C.II) FONDO PER TRATTAMENTO DI FINE RAPPORTO DIPENDENTI	0	0	0	0	0	0	0	0
D) DEBITI	170,613,716	177,113,693	21,781,295	28,281,272	0	0	21,781,295	28,281,272
Debiti per mutui passivi	0	0	0	0	0	0	0	0
Debiti verso Stato	160,410	192,684	0	32,274	0	0	0	32,274
Debiti verso Regione e provincia autonoma	1,208	0	1,208	0	0	0	1,208	0
Debiti verso Comune	4,477,204	2,014,871	2,462,333	0	0	0	2,462,333	0
Debiti verso Aziende sanitarie pubbliche	60,814,278	88,601,804	0	27,787,526	0	0	0	27,787,526
Debiti verso Arpa e partecipate regionali	0	0	0	0	0	0	0	0
Debiti verso Fornitori	92,302,299	74,398,667	17,903,632	0	0	0	17,903,632	0
Debiti verso Istituto Tesoriere	0	0	0	0	0	0	0	0
Debiti tributari	1,241,289	1,407,416	0	166,127	0	0	0	166,127
Debiti verso istituti di previdenza	3,895,746	2,481,624	1,414,122	0	0	0	1,414,122	0
Altri debiti	7,721,282	8,016,627	0	295,345	0	0	0	295,345
E) RATEI E RISCONTI PASSIVI	0	0	0	0	0	0	0	0
Totali	71,533,936	71,533,936	-18,977	-18,977	71,514,959	71,514,959		

SCHEMA DI RENDICONTO FINANZIARIO		ANNO 2023	ANNO 2024
OPERAZIONI DI GESTIONE REDDITUALE			
(+)	risultato di esercizio	0	0
	- Voci che non hanno effetto sulla liquidità: costi e ricavi non monetari		
(+)	ammortamenti fabbricati	350,989	351,747
(+)	ammortamenti altre immobilizzazioni materiali	-30,288	115,869
(+)	ammortamenti immobilizzazioni immateriali	134,036	145,378
	Ammortamenti	454,737	612,994
(-)	Utilizzo finanziamenti per investimenti	-4,605	-383,973
(-)	Utilizzo fondi riserva: investimenti, incentivi al personale, successioni e donaz., plusvalenze da reinvestire	-14,468	-333
	utilizzo contributi in c/capitale e fondi riserva	-19,073	-384,306
(+)	accantonamenti SUMAI	0	0
(-)	pagamenti SUMAI	0	0
(+)	accantonamenti TFR	0	0
(-)	pagamenti TFR	0	0
	- Premio operosità medici SUMAI + TFR	0	0
(+/-)	Rivalutazioni/svalutazioni di attività finanziarie		
(+)	accantonamenti a fondi svalutazioni	0	0
(-)	utilizzo fondi svalutazioni*	0	0
	- Fondi svalutazione di attività	0	0
(+)	accantonamenti a fondi per rischi e oneri	19,029,301	16,041,645
(-)	utilizzo fondi per rischi e oneri	-199,019	-23,527,730
	- Fondo per rischi ed oneri futuri	18,830,282	-7,486,085
	TOTALE Flusso di CCN della gestione corrente	19,265,946	-7,257,397
(+)(-)	aumento/diminuzione debiti verso Stato, Regione e provincia autonoma	-6,700,626	31,066
(+)(-)	aumento/diminuzione debiti verso Comune	939,310	-2,462,333
(+)(-)	aumento/diminuzione debiti verso Aziende sanitarie pubbliche	11,927,533	27,787,526
(+)(-)	aumento/diminuzione debiti verso Arpa e altre partecipate d/Regione	0	0
(+)(-)	aumento/diminuzione debiti verso Fornitori	-8,673,026	-17,903,632
(+)(-)	aumento/diminuzione debiti tributari	-1,975,707	166,127
(+)(-)	aumento/diminuzione debiti verso istituti di previdenza	-5,346,715	-1,414,122
(+)(-)	aumento/diminuzione altri debiti	-285,987	295,345
(+)(-)	aumento/diminuzione debiti (escl forn di immob e C/C bancari e istituto tesoriere)	-10,115,218	6,499,977
(+)(-)	aumento/diminuzione ratei e risconti passivi	0	0
(+)(-)	diminuzione/aumento crediti parte corrente v/stato quote indistinte	0	0
(+)(-)	diminuzione/aumento crediti parte corrente v/stato quote vincolate	0	0
(+)(-)	diminuzione/aumento crediti parte corrente v/Regione per gettito addizionali Irpef e Irap		0
(+)(-)	diminuzione/aumento crediti parte corrente v/Regione per partecipazioni regioni a statuto speciale		0
(+)(-)	diminuzione/aumento crediti parte corrente v/Regione - vincolate per partecipazioni regioni a statuto speciale		0
(+)(-)	diminuzione/aumento crediti parte corrente v/Regione - gettito fiscalità regionale	0	0
(+)(-)	diminuzione/aumento crediti parte corrente v/Regione - altri contributi extrafondo	-12,460,808	18,360,983
(+)(-)	diminuzione/aumento crediti parte corrente v/Regione	3,220,659	-6,066,207
(+)(-)	diminuzione/aumento crediti parte corrente v/Comune	2,275	10,574
(+)(-)	diminuzione/aumento crediti parte corrente v/Asl-Ao	9,360,004	6,661,033
(+)(-)	diminuzione/aumento crediti parte corrente v/ARPA	66,957	92,206
(+)(-)	diminuzione/aumento crediti parte corrente v/Erario	-10,943	6,506
(+)(-)	diminuzione/aumento crediti parte corrente v/Altri	28,489,865	-258,030
(+)(-)	diminuzione/aumento di crediti	28,668,009	18,807,065
(+)(-)	diminuzione/aumento del magazzino	41,633	6,895
(+)(-)	diminuzione/aumento di acconti a fornitori per magazzino	0	0
(+)(-)	diminuzione/aumento rimanenze	41,633	6,895
(+)(-)	diminuzione/aumento ratei e risconti attivi	-2,373	-42,110
	A - Totale operazioni di gestione reddituale	37,857,997	18,014,430
ATTIVITÀ DI INVESTIMENTO			
(-)	Acquisto costi di impianto e di ampliamento	0	0
(-)	Acquisto costi di ricerca e sviluppo	0	0
(-)	Acquisto Diritti di brevetto e diritti di utilizzazione delle opere d'ingegno	0	0
(-)	Acquisto immobilizzazioni immateriali in corso	-172,270	-432,459
(-)	Acquisto altre immobilizzazioni immateriali	-206,059	-19,886
(-)	Acquisto Immobilizzazioni Immateriali	-378,329	-452,345
(+)	Valore netto contabile costi di impianto e di ampliamento dismessi	0	0
(+)	Valore netto contabile costi di ricerca e sviluppo dismessi	0	0
(+)	Valore netto contabile Diritti di brevetto e diritti di utilizzazione delle opere d'ingegno dismessi	0	0



(+)	Valore netto contabile immobilizzazioni immateriali in corso dismesse	0	0
(+)	Valore netto contabile altre immobilizzazioni immateriali dismesse	0	0
(+)	Valore netto contabile Immobilizzazioni Immateriali dismesse	0	0
(-)	Acquisto terreni	0	0
(-)	Acquisto fabbricati	-37,502	-2,099
(-)	Acquisto impianti e macchinari	0	0
(-)	Acquisto attrezzature sanitarie e scientifiche	-21,997	-248,514
(-)	Acquisto mobili e arredi	-30,859	-30,490
(-)	Acquisto automezzi	0	-125,305
(-)	Acquisizione Oggetti d'arte	0	0
(-)	Acquisto altri beni materiali	0	-81,363
(-)	Acquisto immobilizzazioni materiali in corso	-11,989	0
(-)	Acquisto Immobilizzazioni Materiali	-102,347	-487,771
(+)	Valore netto contabile terreni dismessi	0	0
(+)	Valore netto contabile fabbricati dismessi	0	0
(+)	Valore netto contabile impianti e macchinari dismessi	0	0
(+)	Valore netto contabile attrezzature sanitarie e scientifiche dismesse	0	0
(+)	Valore netto contabile mobili e arredi dismessi	0	0
(+)	Valore netto contabile automezzi dismessi	40,704	-18,977
(+)	Valore netto contabile altri beni materiali dismessi	0	0
(+)	Valore netto contabile oggetti d'arte dismessi	13,342	0
(+)	Valore netto contabile immobilizzazioni materiali in corso dismesse	0	0
(+)	Valore netto contabile Immobilizzazioni Materiali dismesse	54,046	-18,977
(-)	Acquisto crediti finanziari	0	0
(-)	Acquisto titoli	0	0
(-)	Acquisto Immobilizzazioni Finanziarie	0	0
(+)	Valore netto contabile crediti finanziari dismessi	0	0
(+)	Valore netto contabile titoli dismessi	0	0
(+)	Valore netto contabile Immobilizzazioni Finanziarie dismesse	0	0
(+/-)	Aumento/Diminuzione debiti v/fornitori di immobilizzazioni	0	0
B - Totale attività di investimento		-426,630	-959,093
ATTIVITÀ DI FINANZIAMENTO			
(+)(-)	diminuzione/aumento crediti vs Stato (finanziamenti per investimenti)	0	0
(+)(-)	diminuzione/aumento crediti vs Regione (finanziamenti per investimenti)	-1,996,402	1,376,152
(+)(-)	diminuzione/aumento crediti vs Regione (aumento fondo di dotazione)	0	0
(+)(-)	diminuzione/aumento crediti vs Regione (ripiano perdite)	0	0
(+)(-)	diminuzione/aumento crediti vs Regione (copertura debiti al 31.12.2005)	0	0
(+)	aumento fondo di dotazione	0	0
(+)	aumento contributi in c/capitale da regione e da altri	3,163,879	83,676
(+)(-)	altri aumenti/diminuzioni al patrimonio netto*	0	0
(+)(-)	aumenti/diminuzioni nette contabili al patrimonio netto	3,163,879	83,676
(+)(-)	aumento/diminuzione debiti C/C bancari e istituto tesoriere*	0	0
(+)	assunzione nuovi mutui*	0	0
(-)	mutui quota capitale rimborsata	0	0
C - Totale attività di finanziamento		1,167,477	1,459,828
FLUSSO DI CASSA COMPLESSIVO (A+B+C)		38,598,844	18,515,165
Delta liquidità tra inizio e fine esercizio (al netto dei conti bancari passivi)		38,598,844	18,515,165
Squadratura tra il valore delle disponibilità liquide nello SP e il valore del flusso di cassa complessivo		0	0



**MODELLO DI RILEVAZIONE DELLO STATO PATRIMONIALE
AZIENDE SANITARIE LOCALI - AZIENDE OSPEDALIERE
IRCCS - AZIENDE OSPEDALIERE UNIVERSITARIE**

STRUTTURA RILEVATA	
REGIONE	<input type="text"/> <input type="text"/> <input type="text"/>
AZIENDA / ISTITUTO	<input type="text"/> <input type="text"/> <input type="text"/> <input type="text"/>

OGGETTO DELLA RILEVAZIONE	
ANNO	<input type="text"/> <input type="text"/> <input type="text"/> <input type="text"/>
TRIMESTRE:	1 <input type="text"/> 2 <input type="text"/> 3 <input type="text"/> 4 <input type="text"/>
PREVENTIVO	<input type="text"/>
CONSUNTIVO	<input type="text"/>

APPROVAZIONE BILANCIO DA PARTE DEL COLLEGIO SINDACALE
SI <input type="checkbox"/> NO <input type="checkbox"/>

ATTIVITA'

(Valori in euro)

Cons	CODICE	DESCRIZIONE	IMPORTO	SEGNO (+/-)
	AAZ999	A) IMMOBILIZZAZIONI	5,104,673	+
	AAA000	A.I) IMMOBILIZZAZIONI IMMATERIALI	828,927	+
	AAA010	A.I.1) Costi di impianto e di ampliamento	-	+
	AAA020	A.I.1.a) Costi di impianto e di ampliamento	20,138	+
	AAA030	A.I.1.b) F.do Amm.to costi di impianto e di ampliamento	20,138	+
	AAA040	A.I.2) Costi di ricerca e sviluppo	-	+
	AAA050	A.I.2.a) Costi di ricerca e sviluppo	-	+
	AAA060	A.I.2.b) F.do Amm.to costi di ricerca e sviluppo	-	+
	AAA070	A.I.3) Diritti di brevetto e diritti di utilizzazione delle opere d'ingegno	-	+
	AAA080	A.I.3.a) Diritti di brevetto e diritti di utilizzazione delle opere d'ingegno - derivanti dall'attività di ricerca	-	+
	AAA090	A.I.3.b) F.do Amm.to diritti di brevetto e diritti di utilizzazione delle opere d'ingegno - derivanti dall'attività di ricerca	-	+
	AAA100	A.I.3.c) Diritti di brevetto e diritti di utilizzazione delle opere d'ingegno - altri	255	+
	AAA110	A.I.3.d) F.do Amm.to diritti di brevetto e diritti di utilizzazione delle opere d'ingegno - altri	255	+
	AAA120	A.I.4) Immobilizzazioni immateriali in corso e acconti	604,729	+
	AAA130	A.I.5) Altre immobilizzazioni immateriali	224,198	+
	AAA140	A.I.5.a) Concessioni, licenze, marchi e diritti simili	1,920,220	+
	AAA150	A.I.5.b) F.do Amm.to concessioni, licenze, marchi e diritti simili	1,820,625	+
	AAA160	A.I.5.c) Migliorie su beni di terzi	5,602,019	+
	AAA170	A.I.5.d) F.do Amm.to migliorie su beni di terzi	5,496,394	+
	AAA180	A.I.5.e) Pubblicità	-	+
	AAA190	A.I.5.f) F.do Amm.to pubblicità	-	+
	AAA200	A.I.5.g) Altre immobilizzazioni immateriali	2,653,599	+
	AAA210	A.I.5.h) F.do Amm.to altre immobilizzazioni immateriali	2,634,621	+
	AAA220	A.I.6) Fondo Svalutazione immobilizzazioni immateriali	-	+
	AAA230	A.I.6.a) F.do Svalut. Costi di impianto e di ampliamento	-	+
	AAA240	A.I.6.b) F.do Svalut. Costi di ricerca e sviluppo	-	+
	AAA250	A.I.6.c) F.do Svalut. Diritti di brevetto e diritti di utilizzazione delle opere d'ingegno	-	+
	AAA260	A.I.6.d) F.do Svalut. Altre immobilizzazioni immateriali	-	+
	AAA270	A.II) IMMOBILIZZAZIONI MATERIALI	4,275,746	+
	AAA280	A.II.1) Terreni	-	+
	AAA290	A.II.1.a) Terreni disponibili	-	+
	AAA300	A.II.1.b) Terreni indisponibili	-	+
	AAA310	A.II.2) Fabbricati	3,576,804	+
	AAA320	A.II.2.a) Fabbricati non strumentali (disponibili)	897,000	+
	AAA330	A.II.2.a.1) Fabbricati non strumentali (disponibili)	2,043,912	+
	AAA340	A.II.2.a.2) F.do Amm.to Fabbricati non strumentali (disponibili)	1,146,912	+
	AAA350	A.II.2.b) Fabbricati strumentali (indisponibili)	2,679,804	+
	AAA360	A.II.2.b.1) Fabbricati strumentali (indisponibili)	9,244,645	+
	AAA370	A.II.2.b.2) F.do Amm.to Fabbricati strumentali (indisponibili)	6,564,841	+
	AAA380	A.II.3) Impianti e macchinari	936	+
	AAA390	A.II.3.a) Impianti e macchinari	1,103,155	+
	AAA400	A.II.3.b) F.do Amm.to Impianti e macchinari	1,102,219	+
	AAA410	A.II.4) Attrezzature sanitarie e scientifiche	255,060	+
	AAA420	A.II.4.a) Attrezzature sanitarie e scientifiche	1,092,748	+
	AAA430	A.II.4.b) F.do Amm.to Attrezzature sanitarie e scientifiche	837,688	+
	AAA440	A.II.5) Mobili e arredi	122,504	+
	AAA450	A.II.5.a) Mobili e arredi	548,093	+
	AAA460	A.II.5.b) F.do Amm.to Mobili e arredi	425,589	+
	AAA470	A.II.6) Automezzi	144,717	+
	AAA480	A.II.6.a) Automezzi	928,123	+
	AAA490	A.II.6.b) F.do Amm.to Automezzi	783,406	+
	AAA500	A.II.7) Oggetti d'arte	1,163	+
	AAA510	A.II.8) Altre immobilizzazioni materiali	162,573	+
	AAA520	A.II.8.a) Altre immobilizzazioni materiali	1,487,704	+
	AAA530	A.II.8.b) F.do Amm.to Altre immobilizzazioni materiali	1,325,131	+
	AAA540	A.II.9) Immobilizzazioni materiali in corso e acconti	11,989	+
	AAA550	A.II.10) Fondo Svalutazione immobilizzazioni materiali	-	+

**MODELLO DI RILEVAZIONE DELLO STATO PATRIMONIALE
AZIENDE SANITARIE LOCALI - AZIENDE OSPEDALIERE
IRCCS - AZIENDE OSPEDALIERE UNIVERSITARIE**

STRUTTURA RILEVATA	
REGIONE	<input type="text"/> <input type="text"/> <input type="text"/>
AZIENDA / ISTITUTO	<input type="text"/> <input type="text"/> <input type="text"/> <input type="text"/>

OGGETTO DELLA RILEVAZIONE	
ANNO	<input type="text"/> <input type="text"/> <input type="text"/> <input type="text"/>
TRIMESTRE:	1 <input type="text"/> 2 <input type="text"/> 3 <input type="text"/> 4 <input type="text"/>
PREVENTIVO	<input type="text"/>
CONSUNTIVO	<input type="text"/>

APPROVAZIONE BILANCIO DA PARTE DEL COLLEGIO SINDACALE
SI <input type="text"/> NO <input type="text"/>

ATTIVITA'

(Valori in euro)

Cons	CODICE	DESCRIZIONE	IMPORTO	SEGNO (+/-)
	AAA560	A.II.10.a) F.do Svalut. Terreni	-	+
	AAA570	A.II.10.b) F.do Svalut. Fabbricati	-	+
	AAA580	A.II.10.c) F.do Svalut. Impianti e macchinari	-	+
	AAA590	A.II.10.d) F.do Svalut. Attrezzature sanitarie e scientifiche	-	+
	AAA600	A.II.10.e) F.do Svalut. Mobili e arredi	-	+
	AAA610	A.II.10.f) F.do Svalut. Automezzi	-	+
	AAA620	A.II.10.g) F.do Svalut. Oggetti d'arte	-	+
	AAA630	A.II.10.h) F.do Svalut. Altre immobilizzazioni materiali	-	+
	AAA640	A.III) IMMOBILIZZAZIONI FINANZIARIE	-	+
	AAA650	A.III.1) Crediti finanziari	-	+
	AAA660	A.III.1.a) Crediti finanziari v/Stato	-	+
	AAA670	A.III.1.b) Crediti finanziari v/Regione	-	+
	AAA680	A.III.1.c) Crediti finanziari v/partecipate	-	+
	AAA690	A.III.1.d) Crediti finanziari v/altri	-	+
	AAA700	A.III.2) Titoli	-	+
	AAA710	A.III.2.a) Partecipazioni	-	+
	AAA720	A.III.2.b) Altri titoli	-	+
	AAA730	A.III.2.b.1) Titoli di Stato	-	+
	AAA740	A.III.2.b.2) Altre Obbligazioni	-	+
	AAA750	A.III.2.b.3) Titoli azionari quotati in Borsa	-	+
	AAA760	A.III.2.b.4) Titoli diversi	-	+
	ABZ999	B) ATTIVO CIRCOLANTE	214,288,709	+
	ABA000	B.I) RIMANENZE	137,908	+
	ABA010	B.I.1) Rimanenze beni sanitari	98,252	+
	ABA020	B.I.1.a) Prodotti farmaceutici ed emoderivati	5,493	+
	ABA030	B.I.1.b) Sangue ed emocomponenti	-	+
	ABA040	B.I.1.c) Dispositivi medici	54,187	+
	ABA050	B.I.1.d) Prodotti dietetici	-	+
	ABA060	B.I.1.e) Materiali per la profilassi (vaccini)	-	+
	ABA070	B.I.1.f) Prodotti chimici	-	+
	ABA080	B.I.1.g) Materiali e prodotti per uso veterinario	208	+
	ABA090	B.I.1.h) Altri beni e prodotti sanitari	38,364	+
	ABA100	B.I.1.i) Acconti per acquisto di beni e prodotti sanitari	-	+
	ABA110	B.I.2) Rimanenze beni non sanitari	39,656	+
	ABA120	B.I.2.a) Prodotti alimentari	-	+
	ABA130	B.I.2.b) Materiali di guardaroba, di pulizia, e di convivenza in genere	6,546	+
	ABA140	B.I.2.c) Combustibili, carburanti e lubrificanti	-	+
	ABA150	B.I.2.d) Supporti informatici e cancelleria	32,084	+
	ABA160	B.I.2.e) Materiale per la manutenzione	-	+
	ABA170	B.I.2.f) Altri beni e prodotti non sanitari	1,026	+
	ABA180	B.I.2.g) Acconti per acquisto di beni e prodotti non sanitari	-	+
	ABA190	B.II) CREDITI	109,073,318	+
	ABA200	B.II.1) Crediti v/Stato	-	+
SS	ABA201	B.II.1.a) Crediti v/Stato per spesa corrente - FSN indistinto	-	+
SS	ABA220	B.II.1.b) Crediti v/Stato per spesa corrente - FSN	-	+
S	ABA230	B.II.1.c) Crediti v/Stato per mobilità attiva extraregionale	-	+
	ABA240	B.II.1.d) Crediti v/Stato per mobilità attiva internazionale	-	+
SS	ABA250	B.II.1.e) Crediti v/Stato per acconto quota fabbisogno sanitario regionale standard	-	+
SS	ABA260	B.II.1.f) Crediti v/Stato per finanziamento sanitario aggiuntivo corrente	-	+
SS	ABA270	B.II.1.g) Crediti v/Stato per spesa corrente - altro	-	+
	ABA271	B.II.1.h) Crediti v/Stato per spesa corrente per STP (ex D.lgs. 286/98)	-	+
SS	ABA280	B.II.1.i) Crediti v/Stato per finanziamenti per investimenti	-	+
	ABA290	B.II.1.j) Crediti v/Stato per ricerca	-	+
SS	ABA300	B.II.1.j.1) Crediti v/Stato per ricerca corrente - Ministero della Salute	-	+
SS	ABA310	B.II.1.j.2) Crediti v/Stato per ricerca finalizzata - Ministero della Salute	-	+
SS	ABA320	B.II.1.j.3) Crediti v/Stato per ricerca - altre Amministrazioni centrali	-	+
SS	ABA330	B.II.1.j.4) Crediti v/Stato per ricerca - finanziamenti per investimenti	-	+
	ABA340	B.II.1.k) Crediti v/prefetture	-	+

**MODELLO DI RILEVAZIONE DELLO STATO PATRIMONIALE
AZIENDE SANITARIE LOCALI - AZIENDE OSPEDALIERE
IRCCS - AZIENDE OSPEDALIERE UNIVERSITARIE**

STRUTTURA RILEVATA	
REGIONE	<input type="text"/> <input type="text"/> <input type="text"/> <input type="text"/>
AZIENDA / ISTITUTO	<input type="text"/> <input type="text"/> <input type="text"/> <input type="text"/>

OGGETTO DELLA RILEVAZIONE	
ANNO	<input type="text"/> <input type="text"/> <input type="text"/> <input type="text"/>
TRIMESTRE:	1 <input type="text"/> 2 <input type="text"/> 3 <input type="text"/> 4 <input type="text"/>
PREVENTIVO	<input type="text"/> CONSUNTIVO <input type="text"/>

APPROVAZIONE BILANCIO DA PARTE DEL COLLEGIO SINDACALE
SI <input type="checkbox"/> NO <input type="checkbox"/>

ATTIVITA'

(Valori in euro)

Cons	CODICE	DESCRIZIONE	IMPORTO	SEGNO (+/-)
	ABA350	B.II.2) Crediti v/Regione o Provincia Autonoma	101,386,980	+
	ABA360	B.II.2.a) Crediti v/Regione o Provincia Autonoma per spesa corrente	97,471,133	+
RR	ABA390	B.II.2.a.1) Crediti v/Regione o Provincia Autonoma per quota FSR	58,718,884	+
R	ABA400	B.II.2.a.2) Crediti v/Regione o Provincia Autonoma per mobilità attiva intraregionale	-	+
S	ABA410	B.II.2.a.3) Crediti v/Regione o Provincia Autonoma per mobilità attiva extraregionale	7,690,555	+
RR	ABA420	B.II.2.a.4) Crediti v/Regione o Provincia Autonoma per acconto quota FSR	-	+
RR	ABA430	B.II.2.a.5) Crediti v/Regione o Provincia Autonoma per finanziamento sanitario aggiuntivo corrente LEA	-	+
RR	ABA440	B.II.2.a.6) Crediti v/Regione o Provincia Autonoma per finanziamento sanitario aggiuntivo corrente extra LEA	220,302	+
RR	ABA450	B.II.2.a.7) Crediti v/Regione o Provincia Autonoma per spesa corrente - altro	29,813,694	+
RR	ABA451	B.II.2.a.8) Crediti v/Regione o Provincia Autonoma per spesa corrente - STP (ex D.lgs. 286/98)	1,027,698	+
RR	ABA460	B.II.2.a.9) Crediti v/Regione o Provincia Autonoma per ricerca	-	+
RR	ABA461	B.II.2.a.10) Crediti v/Regione o Provincia Autonoma per mobilità attiva internazionale	-	+
	ABA470	B.II.2.b) Crediti v/Regione o Provincia Autonoma per versamenti a patrimonio netto	3,915,847	+
RR	ABA480	B.II.2.b.1) Crediti v/Regione o Provincia Autonoma per finanziamenti per investimenti	3,915,847	+
RR	ABA490	B.II.2.b.2) Crediti v/Regione o Provincia Autonoma per incremento fondo dotazione	-	+
RR	ABA500	B.II.2.b.3) Crediti v/Regione o Provincia Autonoma per ripiano perdite	-	+
RR	ABA501	B.II.2.b.4) Crediti v/Regione o Provincia Autonoma per anticipazione ripiano disavanzo programmato	-	+
RR	ABA510	B.II.2.b.4) Crediti v/Regione per copertura debiti al 31/12/2005	-	+
RR	ABA520	B.II.2.b.5) Crediti v/Regione o Provincia Autonoma per ricostituzione risorse da investimenti esercizi precedenti	-	+
	ABA521	B.II.2.c) Crediti v/Regione o Provincia Autonoma per contributi L. 210/92	-	+
RR	ABA522	B.II.2.d) Crediti v/Regione o Provincia Autonoma per contributi L. 210/92 - aziende sanitarie	-	+

**MODELLO DI RILEVAZIONE DELLO STATO PATRIMONIALE
AZIENDE SANITARIE LOCALI - AZIENDE OSPEDALIERE
IRCCS - AZIENDE OSPEDALIERE UNIVERSITARIE**

STRUTTURA RILEVATA	
REGIONE	<input type="text"/> <input type="text"/> <input type="text"/>
AZIENDA / ISTITUTO	<input type="text"/> <input type="text"/> <input type="text"/> <input type="text"/>

OGGETTO DELLA RILEVAZIONE	
ANNO	<input type="text"/> <input type="text"/> <input type="text"/> <input type="text"/>
TRIMESTRE:	1 <input type="text"/> 2 <input type="text"/> 3 <input type="text"/> 4 <input type="text"/>
PREVENTIVO	<input type="text"/>
CONSUNTIVO	<input type="text"/>

APPROVAZIONE BILANCIO DA PARTE DEL COLLEGIO SINDACALE	
SI	<input type="text"/>
NO	<input type="text"/>

ATTIVITA'

(Valori in euro)

Cons	CODICE	DESCRIZIONE	IMPORTO	SEGNO (+/-)
	ABA530	B.II.3) Crediti v/Comuni	127,703	+
	ABA540	B.II.4) Crediti v/Aziende sanitarie pubbliche	1,245,281	+
	ABA550	B.II.4.a) Crediti v/Aziende sanitarie pubbliche della Regione	784,169	+
R	ABA560	B.II.4.a.1) Crediti v/Aziende sanitarie pubbliche della Regione - per mobilità in compensazione	-	+
RR	ABA570	B.II.4.a.2) Crediti v/Aziende sanitarie pubbliche della Regione - per mobilità non in compensazione	-	+
RR	ABA580	B.II.4.a.3) Crediti v/Aziende sanitarie pubbliche della Regione - per altre prestazioni	784,169	+
RR	ABA590	B.II.4.b) Acconto quota FSR da distribuire	-	+
	ABA591	B.II.4.c) Crediti v/Aziende sanitarie pubbliche della Regione per anticipazione ripiano disavanzo programmato dai Piani aziendali di cui all'art. 1, comma 528, L. 208/2015	-	+
S	ABA600	B.II.4.d) Crediti v/Aziende sanitarie pubbliche Extraregione	461,112	+
S	ABA601	B.II.4.e) Crediti v/Aziende sanitarie pubbliche della Regione - per Contributi da Aziende sanitarie pubbliche della Regione o Prov. Aut. (extra fondo)	-	+
	ABA610	B.II.5) Crediti v/società partecipate e/o enti dipendenti della Regione	85,560	+
	ABA620	B.II.5.a) Crediti v/enti regionali	85,560	+
	ABA630	B.II.5.b) Crediti v/sperimentazioni gestionali	-	+
	ABA640	B.II.5.c) Crediti v/altre partecipate	-	+
	ABA650	B.II.6) Crediti v/Erario	6,512	+
	ABA660	B.II.7) Crediti v/altri	6,221,282	+
	ABA670	B.II.7.a) Crediti v/clienti privati	623,053	+
	ABA680	B.II.7.b) Crediti v/gestioni liquidatorie	-	+
	ABA690	B.II.7.c) Crediti v/altri soggetti pubblici	376,145	+
	ABA700	B.II.7.d) Crediti v/altri soggetti pubblici per ricerca	-	+
	ABA710	B.II.7.e) Altri crediti diversi	5,222,084	+
	ABA711	B.II.7.e.1) Altri Crediti diversi	5,222,084	+
	ABA712	B.II.7.e.2) Note di credito da emettere (diversi)	-	+
	ABA713	B.II.7.f) Altri Crediti verso erogatori (privati accreditati e convenzionati) di prestazioni sanitarie	-	+
	ABA714	B.II.7.f.1) Altri Crediti verso erogatori (privati accreditati e convenzionati) di prestazioni sanitarie	-	+
	ABA715	B.II.7.f.2) Note di credito da emettere (privati accreditati e convenzionati)	-	+
	ABA720	B.III) ATTIVITA' FINANZIARIE CHE NON COSTITUISCONO IMMOBILIZZAZIONI	-	+
	ABA730	B.III.1) Partecipazioni che non costituiscono immobilizzazioni	-	+
	ABA740	B.III.2) Altri titoli che non costituiscono immobilizzazioni	-	+
	ABA750	B.IV) DISPONIBILITA' LIQUIDE	105,077,483	+
	ABA760	B.IV.1) Cassa	790	+
	ABA770	B.IV.2) Istituto Tesoriere	105,076,693	+
	ABA780	B.IV.3) Tesoreria Unica	-	+
	ABA790	B.IV.4) Conto corrente postale	-	+
	ACZ999	C) RATEI E RISCONTI ATTIVI	137,857	+
	ACA000	C.I) RATEI ATTIVI	-	+
	ACA010	C.I.1) Ratei attivi	-	+
R	ACA020	C.I.2) Ratei attivi v/Aziende sanitarie pubbliche della Regione	-	+
	ACA030	C.II) RISCONTI ATTIVI	137,857	+
	ACA040	C.II.1) Risconti attivi	137,857	+
R	ACA050	C.II.2) Risconti attivi v/Aziende sanitarie pubbliche della Regione	-	+
	AZZ999	D) TOTALE ATTIVO	219,531,239	-
	ADZ999	E) CONTI D'ORDINE	238,071	+
	ADA000	E.I) CANONI DI LEASING ANCORA DA PAGARE	-	+
	ADA010	E.II) DEPOSITI CAUZIONALI	-	+
	ADA020	E.III) BENI IN COMODATO	-	+
	ADA021	E.IV) CANONI DI PROJECT FINANCING ANCORA DA PAGARE	-	+
	ADA030	E.V) ALTRI CONTI D'ORDINE	238,071	+

**MODELLO DI RILEVAZIONE DELLO STATO PATRIMONIALE
AZIENDE SANITARIE LOCALI - AZIENDE OSPEDALIERE
IRCCS - AZIENDE OSPEDALIERE UNIVERSITARIE**

STRUTTURA RILEVATA	
REGIONE	<input type="text"/> <input type="text"/> <input type="text"/>
AZIENDA / ISTITUTO	<input type="text"/> <input type="text"/> <input type="text"/> <input type="text"/>

OGGETTO DELLA RILEVAZIONE	
ANNO	<input type="text"/> <input type="text"/> <input type="text"/> <input type="text"/>
TRIMESTRE:	1 <input type="text"/> 2 <input type="text"/> 3 <input type="text"/> 4 <input type="text"/>
PREVENTIVO	<input type="text"/>
CONSUNTIVO	<input type="text"/>

APPROVAZIONE BILANCIO DA PARTE DEL COLLEGIO SINDACALE	
SI	<input type="text"/>
NO	<input type="text"/>

PASSIVITA'

(Valori in euro)

Cons	CODICE	DESCRIZIONE	IMPORTO	SEGNO (+/-)
	PAZ999	A) PATRIMONIO NETTO	4,847,068	+/-
	PAA000	A.I) FONDO DI DOTAZIONE	-	+/-
	PAA010	A.II) FINANZIAMENTI PER INVESTIMENTI	4,845,779	+
	PAA020	<i>A.II.1) Finanziamenti per beni di prima dotazione</i>	-	+
	PAA030	<i>A.II.2) Finanziamenti da Stato per investimenti</i>	2,959,928	+
	PAA040	A.II.2.a) Finanziamenti da Stato per investimenti - ex art. 20 legge 67/88	-	+
	PAA050	A.II.2.b) Finanziamenti da Stato per investimenti - ricerca	-	+
	PAA060	A.II.2.c) Finanziamenti da Stato per investimenti - altro	2,959,928	+
	PAA070	<i>A.II.3) Finanziamenti da Regione per investimenti</i>	1,557,834	+
	PAA080	<i>A.II.4) Finanziamenti da altri soggetti pubblici per investimenti</i>	-	+
	PAA090	<i>A.II.5) Finanziamenti per investimenti da rettifica contributi in conto esercizio</i>	328,017	+
	PAA100	A.III) RISERVE DA DONAZIONI E LASCITI VINCOLATI AD INVESTIMENTI	1,289	+
	PAA110	A.IV) ALTRE RISERVE	-	+
	PAA120	<i>A.IV.1) Riserve da rivalutazioni</i>	-	+
	PAA130	<i>A.IV.2) Riserve da plusvalenze da reinvestire</i>	-	+
	PAA140	<i>A.IV.3) Contributi da reinvestire</i>	-	+
	PAA150	<i>A.IV.4) Riserve da utili di esercizio destinati ad investimenti</i>	-	+
	PAA160	<i>A.IV.5) Riserve diverse</i>	-	+
	PAA170	A.V) CONTRIBUTI PER RIPIANO PERDITE	-	+
	PAA180	<i>A.V.1) Contributi per copertura debiti al 31/12/2005</i>	-	+
	PAA190	<i>A.V.2) Contributi per ricostituzione risorse da investimenti esercizi precedenti</i>	-	+
	PAA200	<i>A.V.3) Altro</i>	-	+
	PAA210	A.VI) UTILI (PERDITE) PORTATI A NUOVO	-	+/-
	PAA220	A.VII) UTILE (PERDITA) D'ESERCIZIO	-	+/-
	PBZ999	B) FONDI PER RISCHI E ONERI	42,682,010	+
	PBA000	B.I) FONDI PER IMPOSTE, ANCHE DIFFERITE	-	+
	PBA010	B.II) FONDI PER RISCHI	3,032,177	+
	PBA020	<i>B.II.1) Fondo rischi per cause civili ed oneri processuali</i>	2,075,773	+
	PBA030	<i>B.II.2) Fondo rischi per contenzioso personale dipendente</i>	-	+
	PBA040	<i>B.II.3) Fondo rischi connessi all'acquisto di prestazioni sanitarie da privato</i>	-	+
	PBA050	<i>B.II.4) Fondo rischi per copertura diretta dei rischi (autoassicurazione)</i>	58,000	+
	PBA051	<i>B.II.5) Fondo rischi per franchigia assicurativa</i>	718,300	+
	PBA052	<i>B.II.6) Fondo rischi per interessi di mora</i>	5,192	+
	PBA060	<i>B.II.7) Altri fondi rischi</i>	174,912	+
	PBA070	B.III) FONDI DA DISTRIBUIRE	-	+
	PBA080	<i>B.III.1) FSR indistinto da distribuire</i>	-	+
	PBA090	<i>B.III.2) FSR vincolato da distribuire</i>	-	+
	PBA100	<i>B.III.3) Fondo per ripiano disavanzi pregressi</i>	-	+
	PBA110	<i>B.III.4) Fondo finanziamento sanitario aggiuntivo corrente LEA</i>	-	+
	PBA120	<i>B.III.5) Fondo finanziamento sanitario aggiuntivo corrente extra LEA</i>	-	+
	PBA130	<i>B.III.6) Fondo finanziamento per ricerca</i>	-	+
	PBA140	<i>B.III.7) Fondo finanziamento per investimenti</i>	-	+
	PBA141	<i>B.III.8) Fondo finanziamento sanitario aggiuntivo corrente (extra fondo) - Risorse aggiuntive da bilancio regionale a titolo di copertura extra LEA</i>	-	+
	PBA150	B.IV) QUOTE INUTILIZZATE CONTRIBUTI	34,952,190	+
	PBA151	<i>B.IV.1) Quote inutilizzate contributi da Regione o Prov. Aut. per quota F.S. indistinto finalizzato</i>	6,123,798	+
	PBA160	<i>B.IV.2) Quote inutilizzate contributi da Regione o Prov. Aut. per quota F.S. vincolato</i>	931,007	+
	PBA170	<i>B.IV.3) Quote inutilizzate contributi vincolati da soggetti pubblici (extra fondo)</i>	27,727,071	+
	PBA180	<i>B.IV.4) Quote inutilizzate contributi per ricerca</i>	-	+
	PBA190	<i>B.IV.5) Quote inutilizzate contributi vincolati da privati</i>	170,314	+
	PBA200	B.V) ALTRI FONDI PER ONERI E SPESE	4,697,643	+
	PBA210	<i>B.V.1) Fondi integrativi pensione</i>	-	+

MODELLO DI RILEVAZIONE DELLO STATO PATRIMONIALE
AZIENDE SANITARIE LOCALI - AZIENDE OSPEDALIERE
IRCCS - AZIENDE OSPEDALIERE UNIVERSITARIE

STRUTTURA RILEVATA

REGIONE AZIENDA / ISTITUTO

OGGETTO DELLA RILEVAZIONE

ANNO

TRIMESTRE: 1 2 3 4

PREVENTIVO CONSUNTIVO

APPROVAZIONE BILANCIO DA PARTE DEL COLLEGIO SINDACALE

SI NO

PASSIVITA'					(Valori in euro)
Cons	CODICE	DESCRIZIONE	IMPORTO	SEGNO (+/-)	
	PBA220	B.V.2) Fondi rinnovi contrattuali	2,536,908	+	
	PBA230	B.V.2.a) Fondo rinnovi contrattuali personale dipendente	2,460,449	+	
	PBA240	B.V.2.b) Fondo rinnovi convenzioni MMG/PLS/MCA	76,142	+	
	PBA250	B.V.2.c) Fondo rinnovi convenzioni medici Sumai	317	+	
	PBA260	B.V.3) Altri fondi per oneri e spese	2,069,513	+	
	PBA270	B.V.4) Altri Fondi incentivi funzioni tecniche Art. 113 D.Lgs 50/2016	91,222	+	
	PCZ999	C) TRATTAMENTO FINE RAPPORTO	70,545	+	
	PCA000	C.I) FONDO PER PREMI OPEROSITA' MEDICI SUMAI	70,545	+	
	PCA010	C.II) FONDO PER TRATTAMENTO DI FINE RAPPORTO DIPENDENTI	-	+	
	PCA020	C.III) FONDO PER TRATTAMENTI DI QUIESCENZA E SIMILI	-	+	

**MODELLO DI RILEVAZIONE DELLO STATO PATRIMONIALE
AZIENDE SANITARIE LOCALI - AZIENDE OSPEDALIERE
IRCCS - AZIENDE OSPEDALIERE UNIVERSITARIE**

STRUTTURA RILEVATA	
REGIONE	<input type="text"/> <input type="text"/> <input type="text"/> <input type="text"/>
AZIENDA / ISTITUTO	<input type="text"/> <input type="text"/> <input type="text"/> <input type="text"/>

OGGETTO DELLA RILEVAZIONE	
ANNO	<input type="text"/> <input type="text"/> <input type="text"/> <input type="text"/>
TRIMESTRE:	1 <input type="text"/> 2 <input type="text"/> 3 <input type="text"/> 4 <input type="text"/>
PREVENTIVO	<input type="text"/>
CONSUNTIVO	<input type="text"/>

APPROVAZIONE BILANCIO DA PARTE DEL COLLEGIO SINDACALE	
SI	<input type="text"/>
NO	<input type="text"/>

PASSIVITA'

(Valori in euro)

Cons	CODICE	DESCRIZIONE	IMPORTO	SEGNO (+/-)
	PDZ999	D) DEBITI	171,931,616	+
	PDA000	D.I) DEBITI PER MUTUI PASSIVI	-	+
	PDA010	D.II) DEBITI V/STATO	192,684	+
S	PDA020	<i>D.II.1) Debiti v/Stato per mobilità passiva extraregionale</i>	-	+
	PDA030	<i>D.II.2) Debiti v/Stato per mobilità passiva internazionale</i>	-	+
SS	PDA040	<i>D.II.3) Acconto quota FSR v/Stato</i>	-	+
SS	PDA050	<i>D.II.4) Debiti v/Stato per restituzione finanziamenti - per ricerca</i>	-	+
SS	PDA060	<i>D.II.5) Altri debiti v/Stato</i>	192,684	+
	PDA070	D.III) DEBITI V/REGIONE O PROVINCIA AUTONOMA	-	+
RR	PDA080	<i>D.III.1) Debiti v/Regione o Provincia Autonoma per finanziamenti</i>	-	+
	PDA081	<i>D.III.2) Debiti v/Regione o Provincia Autonoma per finanziamenti</i>	-	+
R	PDA090	<i>D.III.3) Debiti v/Regione o Provincia Autonoma per mobilità passiva intraregionale</i>	-	+
	PDA100	<i>D.III.4) Debiti v/Regione o Provincia Autonoma per mobilità passiva extraregionale</i>	-	+
S	PDA101	<i>D.III.5) Debiti v/Regione o Provincia Autonoma per mobilità passiva internazionale</i>	-	+
RR	PDA110	<i>D.III.6) Acconto quota FSR da Regione o Provincia Autonoma</i>	-	+
	PDA111	<i>D.III.7) Acconto da Regione o Provincia Autonoma per anticipazione ripiano disavanzo programmato dai Piani aziendali di cui all'art. 1, comma 528, L. 208/2015</i>	-	+
	PDA112	<i>D.III.8) Debiti v/Regione o Provincia Autonoma per contributi L. 210/92</i>	-	+
	PDA120	<i>D.III.9) Altri debiti v/Regione o Provincia Autonoma</i>	-	+
	PDA121	<i>D.III.10) Altri debiti v/Regione o Provincia Autonoma</i>	-	+
	PDA130	D.IV) DEBITI V/COMUNI	167,312	+
	PDA140	D.V) DEBITI V/AZIENDE SANITARIE PUBBLICHE	88,601,804	+
	PDA150	<i>D.V.1) Debiti v/Aziende sanitarie pubbliche della Regione</i>	88,589,275	+
RR	PDA160	<i>D.V.1.a) Debiti v/Aziende sanitarie pubbliche della Regione - per quota FSR</i>	-	+
RR	PDA170	<i>D.V.1.b) Debiti v/Aziende sanitarie pubbliche della Regione - per finanziamento sanitario aggiuntivo corrente LEA</i>	-	+
RR	PDA180	<i>D.V.1.c) Debiti v/Aziende sanitarie pubbliche della Regione - per finanziamento sanitario aggiuntivo corrente extra LEA</i>	-	+
R	PDA190	<i>D.V.1.d) Debiti v/Aziende sanitarie pubbliche della Regione - per mobilità in compensazione</i>	-	+
RR	PDA200	<i>D.V.1.e) Debiti v/Aziende sanitarie pubbliche della Regione - per mobilità non in compensazione</i>	-	+
RR	PDA210	<i>D.V.1.f) Debiti v/Aziende sanitarie pubbliche della Regione - per altre prestazioni</i>	88,589,275	+
	PDA211	<i>D.V.1.g) Debiti v/Aziende sanitarie pubbliche della Regione - altre prestazioni per STP</i>	-	+
	PDA212	<i>D.V.1.h) Debiti v/Aziende sanitarie pubbliche della Regione - per Contributi da Aziende sanitarie pubbliche della Regione o Prov. Aut. (extra fondo)</i>	-	+
	PDA213	<i>D.V.1.i) Debiti v/Aziende sanitarie pubbliche della Regione - per contributi L. 210/92</i>	-	+
SS	PDA220	D.V.2) Debiti v/Aziende sanitarie pubbliche Extraregione	12,529	+
R	PDA230	D.V.3) Debiti v/Aziende sanitarie pubbliche della Regione per versamenti c/patrimonio netto	-	+
	PDA231	<i>D.V.3.a) Debiti v/Aziende sanitarie pubbliche della Regione per versamenti c/patrimonio netto - finanziamenti per investimenti</i>	-	+
	PDA232	<i>D.V.3.b) Debiti v/Aziende sanitarie pubbliche della Regione per versamenti c/patrimonio netto - incremento fondo dotazione</i>	-	+
	PDA233	<i>D.V.3.c) Debiti v/Aziende sanitarie pubbliche della Regione per versamenti c/patrimonio netto - ripiano perdite</i>	-	+
	PDA234	<i>D.V.3.d) Debiti v/Aziende sanitarie pubbliche della Regione per anticipazione ripiano disavanzo programmato dai Piani aziendali di cui all'art. 1, comma 528, L. 208/2015</i>	-	+
	PDA235	<i>D.V.3.e) Debiti v/Aziende sanitarie pubbliche della Regione per versamenti c/patrimonio netto - altro</i>	-	+
	PDA240	D.VI) DEBITI V/ SOCIETA' PARTECIPATE E/O ENTI DIPENDENTI DELLA REGIONE	-	+
	PDA250	<i>D.VI.1) Debiti v/enti regionali</i>	-	+
	PDA260	<i>D.VI.2) Debiti v/sperimentazioni gestionali</i>	-	+

**MODELLO DI RILEVAZIONE DELLO STATO PATRIMONIALE
AZIENDE SANITARIE LOCALI - AZIENDE OSPEDALIERE
IRCCS - AZIENDE OSPEDALIERE UNIVERSITARIE**

STRUTTURA RILEVATA	
REGIONE	<input type="text"/> <input type="text"/> <input type="text"/>
AZIENDA / ISTITUTO	<input type="text"/> <input type="text"/> <input type="text"/> <input type="text"/>

OGGETTO DELLA RILEVAZIONE	
ANNO	<input type="text"/> <input type="text"/> <input type="text"/> <input type="text"/>
TRIMESTRE:	1 <input type="text"/> 2 <input type="text"/> 3 <input type="text"/> 4 <input type="text"/>
PREVENTIVO	<input type="text"/>
CONSUNTIVO	<input type="text"/>

APPROVAZIONE BILANCIO DA PARTE DEL COLLEGIO SINDACALE	
SI	<input type="text"/>
NO	<input type="text"/>

PASSIVITA'

(Valori in euro)

Cons	CODICE	DESCRIZIONE	IMPORTO	SEGNO (+/-)
	PDA270	D.VI.3) Debiti v/altre partecipate	-	+
	PDA280	D.VII) DEBITI V/FORNITORI	72,870,341	+
	PDA290	D.VII.1) Debiti verso erogatori (privati accreditati e convenzionati) di prestazioni sanitarie	62,093,314	+
	PDA291	D.VII.1.a) Debiti verso erogatori (privati accreditati e convenzionati) di prestazioni sanitarie	66,696,676	
	PDA292	D.VII.1.b) Note di credito da ricevere (privati accreditati e convenzionati)	-4,603,362	
	PDA300	D.VII.2) Debiti verso altri fornitori	10,777,027	+
	PDA301	D.VII.2.a) Debiti verso altri fornitori	10,966,671	+
	PDA302	D.VII.2.b) note di credito da ricevere (altri fornitori)	-189,644	+
	PDA310	D.VIII) DEBITI V/ISTITUTO TESORIERE	-	+
	PDA320	D.IX) DEBITI TRIBUTARI	1,379,998	+
	PDA330	D.X) DEBITI V/ISTITUTI PREVIDENZIALI, ASSISTENZIALI E SICUREZZA SOCIALE	2,480,244	+
	PDA340	D.XI) DEBITI V/ALTRI	6,239,233	+
	PDA350	D.XI.1) Debiti v/altri finanziatori	-	+
	PDA360	D.XI.2) Debiti v/dipendenti	4,575,336	+
	PDA370	D.XI.3) Debiti v/gestioni liquidatorie	-	+
	PDA380	D.XI.4) Altri debiti diversi	1,663,897	+
	PEZ999	E) RATEI E RISCONTI PASSIVI	-	+
	PEA000	E.I) RATEI PASSIVI	-	+
	PEA010	E.I.1) Ratei passivi	-	+
R	PEA020	E.I.2) Ratei passivi v/Aziende sanitarie pubbliche della Regione	-	+
	PEA030	E.II) RISCONTI PASSIVI	-	+
	PEA040	E.II.1) Risconti passivi	-	+
R	PEA050	E.II.2) Risconti passivi v/Aziende sanitarie pubbliche della Regione	-	+
	PEA060	E.II.3) Risconti passivi - in attuazione dell'art.79, comma 1 sexies lettera c), del D.L. 112/2008, convertito con legge 133/2008 e della legge 23 dicembre 2009 n. 191.	-	+
	PZZ999	E) TOTALE PASSIVO E PATRIMONIO NETTO	219,531,239	

**MODELLO DI RILEVAZIONE DELLO STATO PATRIMONIALE
AZIENDE SANITARIE LOCALI - AZIENDE OSPEDALIERE
IRCCS - AZIENDE OSPEDALIERE UNIVERSITARIE**

STRUTTURA RILEVATA	
REGIONE	<input type="text"/> <input type="text"/> <input type="text"/>
AZIENDA / ISTITUTO	<input type="text"/> <input type="text"/> <input type="text"/> <input type="text"/> <input type="text"/> <input type="text"/>

OGGETTO DELLA RILEVAZIONE	
ANNO	<input type="text"/> <input type="text"/> <input type="text"/> <input type="text"/>
TRIMESTRE:	1 <input type="text"/> 2 <input type="text"/> 3 <input type="text"/> 4 <input type="text"/>
PREVENTIVO	<input type="text"/>
CONSUNTIVO	<input type="text"/>

APPROVAZIONE BILANCIO DA PARTE DEL COLLEGIO SINDACALE	
SI	<input type="text"/>
NO	<input type="text"/>

PASSIVITA'

(Valori in euro)

Cons	CODICE	DESCRIZIONE	IMPORTO	SEGNO (+/-)
	PFZ999	G) CONTI D'ORDINE	238,071	+
	PFA000	G.I) CANONI DI LEASING ANCORA DA PAGARE	-	+
	PFA010	G.II) DEPOSITI CAUZIONALI	-	+
	PFA020	G.III) BENI IN COMODATO	-	+
	PFA021	G.IV) CANONI DI PROJECT FINANCING ANCORA DA PAGARE	-	+
	PFA030	G.V) ALTRI CONTI D'ORDINE	238,071	+


Dettaglio debiti (PDZ999) per anno di formazione

	IMPORTO ANTE 31/12/2005	IMPORTO POST 31/12/2005	TOTALE
DEBITI COMMERCIALI		161,472,145	161,472,145
DEBITI NON COMMERCIALI		10,276,053	10,276,053
TOTALE.	-	171,748,198	171,748,198 (PDZ999)


F.to Il Direttore Generale ai sensi D.Lgs. 39/93
F.to Il Responsabile Economico Finanziario ai sensi D.Lgs. 39/93.....

COMPTONI	CONTONTI ODI	DESCRIZIONE VOCE BILANCIO NI	SEZIONE BILANCIO	ANNO ASSEGNAZIONE	DICRETTO REGIONALE DI ASSEGNAZIONE	DESCRIZIONE ATTO	OGGETTO	IMPORTO AL 31.12.2024	AZIENDA DI ORIGINE	NOTE	FONTE SEZIONALE DI C/ E RIFERIMENTO
20.20.20.0010010	1.20.20.20.010.030.10.000	B.II.2.a.1.1) Crediti da Regione per Quota capitolina Sanitaria	SAN	2024	Decreto di assegnazione n. 6618 del 13/05/2025	QUOTA CAPITARIA RIDETERMINATA	Quota capitolina	22.113,06	ATS DELLA BRIANZA		SAN
20.20.20.0010020	1.20.20.20.010.030.20.000	B.II.2.a.1.2) Crediti da Regione per Quota capitolina A.S.S.I.	SAN	2024	Decreto di assegnazione n. 6618 del 13/05/2025	QUOTA CAPITARIA RIDETERMINATA	Quota capitolina	11.169,54	ATS DELLA BRIANZA		SAN
20.20.20.0010030	1.20.20.20.010.030.50.000	B.II.2.a.1.5) Crediti da Regione per Contributi vincolati da FSR	SAN	2015	DECRETI VARI	PROGETTI COMMUNITY ANNO 2022	Altri contributi regione: progetti	29,02	BEVAIS MONZA		SAN
20.20.20.0010050	1.20.20.20.010.030.50.000	B.II.2.a.1.5) Crediti da Regione per Contributi vincolati da FSR	SAN	2024	Decreto di assegnazione n. 6618 del 13/05/2025	FARMACI INNOVATIVI ONCOLOGICI 2024	Altri contributi regione: progetti	11.775,92	ATS DELLA BRIANZA		SAN
20.20.20.0010050	1.20.20.20.010.030.50.000	B.II.2.a.1.5) Crediti da Regione per Contributi vincolati da FSR	SAN	2023	Decreto di assegnazione n. 7950 del 24/05/2024	PREVENZIONE ED ELIMINAZIONE VIRUS HC V	Altri contributi regione: progetti	1.20,47	ATS DELLA BRIANZA		SAN
20.20.20.0010050	1.20.20.20.010.030.50.000	B.II.2.a.1.5) Crediti da Regione per Contributi vincolati da FSR	SAN	2024	Decreto di assegnazione n. 6618 del 13/05/2025	REINTEGRAZIONE AGGIUNTIVA FARMACIE	Altri contributi regione: progetti	262,99	ATS DELLA BRIANZA		SAN
20.20.20.0010050	1.20.20.20.010.030.50.000	B.II.2.a.1.5) Crediti da Regione per Contributi vincolati da FSR	SAN	2024	Decreto di assegnazione n. 6618 del 13/05/2025	FARMACIA DEI SERVIZI 2024	Altri contributi regione: progetti	606,24	ATS DELLA BRIANZA		SAN
20.20.20.0010050	1.20.20.20.010.030.50.000	B.II.2.a.1.5) Crediti da Regione per Contributi vincolati da FSR	SAN	2024	Decreto di assegnazione n. 6618 del 13/05/2025	ART. 50 DL 73/2023 (RES. 24 VI. PSAL	Altri contributi regione: progetti	197,62	ATS DELLA BRIANZA		SAN
20.20.20.0010050	1.20.20.20.010.030.50.000	B.II.2.a.1.5) Crediti da Regione per Contributi vincolati da FSR	SAN	2024	DECRETO 5980 DEL 16/04/2024	Contributo per acquisizione e protesi per arti sportive	Altri contributi regione: progetti	114,02	ATS DELLA BRIANZA		SAN
20.20.20.0010060	1.20.20.20.010.030.60.000	B.II.2.a.1.6) Crediti da Regione per Contributi vincolati extra FSR	SAN	2017	Decreto n. 3798/2017	Progetti regionali Farmacovigilanza 2017	Altri contributi regione: progetti	32,00	ATS DELLA BRIANZA		SAN
20.20.20.0010060	1.20.20.20.010.030.60.000	B.II.2.a.1.6) Crediti da Regione per Contributi vincolati extra FSR	SAN	2020	POC X/12312/2020	CENTRO REG. FARMAC. 2019/2021 - ANNO 2020	Altri contributi regione: progetti	194,77	ATS DELLA BRIANZA		SAN
20.20.20.0010060	1.20.20.20.010.030.60.000	B.II.2.a.1.6) Crediti da Regione per Contributi vincolati extra FSR	SAN	2020	DOG N. X/13112/2020	Prog. "Prvi. Relativ. Infiltrazioni Farmacologiche Covid	Altri contributi regione: progetti	116,40	ATS DELLA BRIANZA		SAN
20.20.20.0010060	1.20.20.20.010.030.60.000	B.II.2.a.1.6) Crediti da Regione per Contributi vincolati extra FSR	SAN	2020	DOG 3047/2020	Finanz. da viv. COVID/2020/5/Impatto emergenza Covid	Altri contributi regione: progetti	25,20	ATS DELLA BRIANZA		SAN
20.20.20.0010060	1.20.20.20.010.030.60.000	B.II.2.a.1.6) Crediti da Regione per Contributi vincolati extra FSR	SAN	2021	Decreto n. 15759	Assegn. In. Progetto Con-Regione Veneto	Altri contributi regione: progetti	50,00	ATS DELLA BRIANZA		SAN
20.20.20.0010060	1.20.20.20.010.030.60.000	B.II.2.a.1.6) Crediti da Regione per Contributi vincolati extra FSR	SAN	2024	Decreto n. 18584 del 38/11/2024	PROG. SCREENING PROSTATI DGR 2767/2024	Altri contributi regione: progetti	81,79	ATS DELLA BRIANZA		SAN
20.20.20.0010060	1.20.20.20.010.030.60.000	B.II.2.a.1.6) Crediti da Regione per Contributi vincolati extra FSR	SAN	2023	Decreto di assegnazione n.7950 del 24/05/2024	ASSEGNAZIONE RISORSE PER DISTURBO AUTISTICO 2024/22	Altri contributi regione: progetti	413,44	ATS DELLA BRIANZA		SAN
20.20.20.0010060	1.20.20.20.010.030.60.000	B.II.2.a.1.6) Crediti da Regione per Contributi vincolati extra FSR	SAN	2024	Decreto n. 20.427 del 19/12/2024	GAP ANNO 2022 - OG1 X/13164 DEL 11/11/2024	Altri contributi regione: progetti	89,10	ATS DELLA BRIANZA		SAN
20.20.20.0010060	1.20.20.20.010.030.60.000	B.II.2.a.1.6) Crediti da Regione per Contributi vincolati extra FSR	SAN	2024	Decreto n. 20.427 GAP 2023	GAP ANNO 2023 V/ANNO DGR X/13164 DEL 11/11/2024	Altri contributi regione: progetti	887,98	ATS DELLA BRIANZA		SAN
20.20.20.0010060	1.20.20.20.010.030.60.000	B.II.2.a.1.6) Crediti da Regione per Contributi vincolati extra FSR	SAN	2024	Decreto di assegnazione n. 6618 del 13/05/2025	EMERGENZA LUCIANA Q.T.A. COMP. 2024	Altri contributi regione: progetti	86,68	ATS DELLA BRIANZA		SAN
20.20.20.0010060	1.20.20.20.010.030.60.000	B.II.2.a.1.6) Crediti da Regione per Contributi vincolati extra FSR	SAN	2024	Decreto di assegnazione n. 6618 del 13/05/2025	EMERGENZA LUCIANA Q.T.A. COMP. 2022	Altri contributi regione: progetti	3.068,90	ATS DELLA BRIANZA		SAN
20.20.20.0010060	1.20.20.20.010.030.60.000	B.II.2.a.1.6) Crediti da Regione per Contributi vincolati extra FSR	SAN	2024	Decreto di assegnazione n. 6618 del 13/05/2025	Centro regionale Farmacovigilanza 2024	Altri contributi regione: progetti	56,99	ATS DELLA BRIANZA		SAN
20.20.20.0010060	1.20.20.20.010.030.60.000	B.II.2.a.1.6) Crediti da Regione per Contributi vincolati extra FSR	SAN	2024	Decreto di assegnazione n. 6618 del 13/05/2025	ASSEGNAZIONE LEGGE 210/92 DICRETTO 9213 DEL 18/6/2024	Altri contributi regione: progetti	9	ATS DELLA BRIANZA		SAN
20.20.20.0010060	1.20.20.20.010.030.60.000	B.II.2.a.1.6) Crediti da Regione per Contributi vincolati extra FSR	SAN	2023	Decreto di assegnazione n.7950 del 24/05/2024	RIPARTIZIONE PROVVISORI SANZIONI PSAL	Altri contributi regione: progetti	2,39	ATS DELLA BRIANZA		SAN
20.20.20.0010070	1.20.20.20.010.030.70.000	B.II.2.a.3.7) Crediti da Regione per Contributi Indistinti Realizzati da FSR	SAN	2024	Decreto n. 8440 del 03/06/2024	PORTALI "PROFILI DI SALUTE" PAN/ILU DGR 1437/2023	Altri contributi regione: progetti	7,91	ATS DELLA BRIANZA		SAN
20.20.20.0010070	1.20.20.20.010.030.70.000	B.II.2.a.3.7) Crediti da Regione per Contributi Indistinti Realizzati da FSR	SAN	2024	Decreto di assegnazione n. 6618 del 13/05/2025	RIMBORSI PROC. ASSUNZ. DEL PERSONALE SAN	Altri contributi regione: progetti	156,55	ATS DELLA BRIANZA		SAN
20.20.20.0010070	1.20.20.20.010.030.70.000	B.II.2.a.3.7) Crediti da Regione per Contributi Indistinti Realizzati da FSR	SAN	2024	Decreto di assegnazione n. 6618 del 13/05/2025	FONDO PER RIEST. ALTA QUALITA' IRESS	Altri contributi regione: progetti	179,61	ATS DELLA BRIANZA		SAN
20.20.20.0010070	1.20.20.20.010.030.70.000	B.II.2.a.3.7) Crediti da Regione per Contributi Indistinti Realizzati da FSR	SAN	2024	Decreto di assegnazione n. 6618 del 13/05/2025	PACIENTI EXTRA REGIONALI	Altri contributi regione: progetti	886,18	ATS DELLA BRIANZA		SAN
20.20.20.0010070	1.20.20.20.010.030.70.000	B.II.2.a.3.7) Crediti da Regione per Contributi Indistinti Realizzati da FSR	SAN	2024	Decreto di assegnazione n. 6618 del 13/05/2025	QUOTA A PER CONCORSO A RIMBORSI VACCINI IN CLUS. NELLE PAV	Altri contributi regione: progetti	126,00	ATS DELLA BRIANZA		SAN
20.20.20.0010070	1.20.20.20.010.030.70.000	B.II.2.a.3.7) Crediti da Regione per Contributi Indistinti Realizzati da FSR	SAN	2023	Decreto di assegnazione n.7950 del 24/05/2024	QUOTA INCR.FONDI CONTR.DIR.MEDICA	Altri contributi regione: progetti	607,95	ATS DELLA BRIANZA		SAN
20.20.20.0010070	1.20.20.20.010.030.70.000	B.II.2.a.3.3) Crediti v/Regione o Provincia Autonoma per mobilità attiva extraregionale a Priori	SAN	2024	Decreto di assegnazione n. 6618 del 13/05/2025	Integ. Piano operativo reg. PAN/ILU 2023 - 2024	Altri contributi regione: progetti	7,91	ATS DELLA BRIANZA		SAN
20.20.20.0010080	1.20.20.20.010.050.30.000	B.II.2.a.8.1) Crediti v/Regione o Provincia Autonoma per Infrastruttura sanitaria aggiuntiva corrente extra LTA	SAN	2024	Decreto di assegnazione n. 6618 del 13/05/2025	MOBILITA' PRIVATA	QUOTA CAPITARIA	7,91	ATS DELLA BRIANZA		SAN
20.20.20.0010080	1.20.20.20.010.080.00.000	B.II.2.a.8.1) Crediti v/Regione o Provincia Autonoma per spesa corrente - altro	SAN	2024	Decreto di assegnazione n. 6618 del 13/05/2025	SENSE FARMACI CLASSE C ASS. VI DEC.15492 DEL 18/10	Altri contributi regione: progetti	220,30	ATS DELLA BRIANZA		SAN
20.20.20.0010090	1.20.20.20.010.090.00.000	B.II.2.a.8.1) Crediti v/Regione o Provincia Autonoma per spesa corrente - altro	SAN	2024	Decreto di assegnazione n. 6618 del 13/05/2025	PAN/ILU	Altri contributi regione: progetti	577,06	ATS DELLA BRIANZA		SAN
20.20.20.0010090	1.20.20.20.010.090.00.000	B.II.2.a.8.1) Crediti v/Regione o Provincia Autonoma per spesa corrente - altro	SAN	2024	Decreto di assegnazione n. 6618 del 13/05/2025	NAR	Altri contributi regione: progetti	277,13	ATS DELLA BRIANZA		SAN
20.20.20.0010090	1.20.20.20.010.090.00.000	B.II.2.a.8.1) Crediti v/Regione o Provincia Autonoma per spesa corrente - altro	SAN	2024	Decreto di assegnazione n. 6618 del 13/05/2025	PROMOZIONE STILI DI VITA	Altri contributi regione: progetti	60,00	ATS DELLA BRIANZA		SAN





[illegible]



20204010030040	1.2020.40.030.030.21.000	Crediti da Asende Socio-Santare Territoriale della Regione	SAN	Settore a	02/01/25		20/12/2024	CONFERVE ASS. MASTRON ANNA IV TRIM. 24	715	8,267	ATS della Brianza	SAN
20204010030040	1.2020.40.030.030.21.000	Crediti da Asende Socio-Santare Territoriale della Regione	SAN	Settore a	FEE		31/12/2024	CONFERVE ASS. MASTRON ANNA ONERI SU OBIETTIVO 2024	713	5,000	ATS della Brianza	SAN
20204010030040	1.2020.40.030.030.21.000	Crediti da Asende Socio-Santare Territoriale della Regione	SAN	Settore a	FEE		31/12/2024	ACC ONERI SU OBIETT 2023 DA ARRETRATIVA DE VITE	713	5,664	ATS della Brianza	SAN
20204010030040	1.2020.40.030.030.21.000	Crediti da Asende Socio-Santare Territoriale della Regione	SAN	Altro	02/01/26		15/12/2024	INAMI COMANDO ARRETRATIVI CONT. VERGIANI BANCALÀ - TRIM. 2022	715	1,05	ATS della Brianza	SAN
20204010030040	1.2020.40.030.030.21.000	Crediti da Asende Socio-Santare Territoriale della Regione	SAN	Altro	02/01/26		15/12/2024	INAMI COMANDO ARRETRATIVI CONT. VERGIANI BANCALÀ - TRIM. 2021	715	2	ATS della Brianza	SAN
20204010030040	1.2020.40.030.030.21.000	Crediti da Asende Socio-Santare Territoriale della Regione	SAN	Settore a	02/01/26		10/12/2024	ATTUAZIONI ESAMI LABORATORIO OSSGONO OTTIMIZ. TRIM. 2024	715	92	ATS della Brianza	SAN
20204010030040	1.2020.40.030.030.21.000	Crediti da Asende Socio-Santare Territoriale della Regione	SAN	Settore a	02/01/26		10/12/2024	ATTUAZIONI ESAMI LABORATORIO OSSGONO OTTIMIZ. TRIM. 2024	715	20	ATS della Brianza	SAN
20204010030040	1.2020.40.030.030.21.000	Crediti da Asende Socio-Santare Territoriale della Regione	SAN	Settore a	02/01/27		21/07/2024	ARRETRATIVI CNCL 19/21 COMANDO CASALINI PIUPPO	715	798	ATS della Brianza	SAN
20204010030040	1.2020.40.030.030.21.000	Crediti da Asende Socio-Santare Territoriale della Regione	SAN	Settore a	02/01/27		21/07/2024	ARRETRATIVI CNCL 19/21 COMANDO CASALINI PIUPPO	715	2	ATS della Brianza	SAN
20204010030040	1.2020.40.030.030.21.000	Crediti da Asende Socio-Santare Territoriale della Regione	SAN	Settore a	02/01/27		20/12/2024	CONFERVE ASS. GIAMPOLO ALESSANDRIA IV TRIM. 24	715	8,267	ATS della Brianza	SAN
20204010030040	1.2020.40.030.030.21.000	Crediti da Asende Socio-Santare Territoriale della Regione	SAN	Settore a	02/01/27		20/12/2024	CONFERVE ASS. GIAMPOLO ALESSANDRIA IV TRIM. 24	715	3,703	ATS della Brianza	SAN
20204010030040	1.2020.40.030.030.21.000	Crediti da Asende Socio-Santare Territoriale della Regione	SAN	Settore a	02/01/27		20/12/2024	CONFERVE ASS. GIAMPOLO ALESSANDRIA IV TRIM. 24	715	2	ATS della Brianza	SAN
20204010030040	1.2020.40.030.030.21.000	Crediti da Asende Socio-Santare Territoriale della Regione	SAN	Settore a	FEE		31/12/2024	CONFERVE ASS. GIAMPOLO ALESSANDRIA TRIM. SU OBIETTIVO 2024	715	8,428	ATS della Brianza	SAN
20204010030040	1.2020.40.030.030.21.000	Crediti da Asende Socio-Santare Territoriale della Regione	SAN	Settore a	02/01/48		14/02/2025	INAMI SPT GEST CURIE PRIMARIE LECCO VIA ILD 2024	715	13,344	ATS della Brianza	SAN
20204010030040	1.2020.40.030.030.21.000	Crediti da Asende Socio-Santare Territoriale della Regione	SAN	Settore a	02/01/57		13/05/2020	HIC IMP. DI IDOLIO CAMILLA ANNO 2018	717	1,248	ATS della Brianza	SAN
20204010030040	1.2020.40.030.030.21.000	Crediti da Asende Socio-Santare Territoriale della Regione	SAN	Settore a	02/01/61		31/12/2020	INAMI CANONI SW ANNO 2020	717	3,208	ATS della Brianza	SAN
20204010030040	1.2020.40.030.030.21.000	Crediti da Asende Socio-Santare Territoriale della Regione	SAN	Settore a	02/01/259		14/02/2023	INAMI CANONI GESTIONE SW 2021	717	3,240	ATS della Brianza	SAN
20204010030040	1.2020.40.030.030.21.000	Crediti da Asende Socio-Santare Territoriale della Regione	SAN	Settore a	02/01/59		15/02/2025	INIMODIO S/S SESE CANONI DI GESTIONE SW ANNO 2022	717	3,294	ATS della Brianza	SAN
20204010030040	1.2020.40.030.030.21.000	Crediti da Asende Socio-Santare Territoriale della Regione	SAN	Settore a	02/01/138		20/12/2024	COMANDO MAGGIOLINI ANNI 191/07/2024 - 191/17/12/2024	717	7,698	ATS della Brianza	SAN
20204010030040	1.2020.40.030.030.21.000	Crediti da Asende Socio-Santare Territoriale della Regione	SAN	Settore a	02/01/138		20/12/2024	COMANDO MAGGIOLINI ANNI 191/07/2024 - 191/17/12/2024	717	2	ATS della Brianza	SAN
20204010030040	1.2020.40.030.030.21.000	Crediti da Asende Socio-Santare Territoriale della Regione	SAN	Settore a	02/01/46		14/02/2025	INAMI SPT GEST CURIE PRIMARIE MONZA VIALE ELIZETTA 2, 24	717	31,034	ATS della Brianza	SAN
20204010030040	1.2020.40.030.030.21.000	Crediti da Asende Socio-Santare Territoriale della Regione	SAN	Settore a	02/01/47		14/02/2025	INAMI SPT GEST MONZA VIA DE AMICIS 3024	717	20,349	ATS della Brianza	SAN
20204010030040	1.2020.40.030.030.21.000	Crediti da Asende Socio-Santare Territoriale della Regione	SAN	Settore a	02/01/282		26/11/2024	PRESTAZIONI LABORATORIO PREVENZIONE DEL RISCHIO 2024	718	795	ATS della Brianza	SAN
20204010030040	1.2020.40.030.030.21.000	Crediti da Asende Socio-Santare Territoriale della Regione	SAN	Settore a	02/01/283		26/11/2024	PRESTAZIONI LABORATORIO PREVENZIONE RISCHIO 2024	718	966	ATS della Brianza	SAN
20204010030040	1.2020.40.030.030.21.000	Crediti da Asende Socio-Santare Territoriale della Regione	SAN	Settore a	02/01/284		26/11/2024	PRESTAZIONI LABORATORIO PREVENZIONE DEL RISCHIO 2024	718	1,160	ATS della Brianza	SAN
20204010030040	1.2020.40.030.030.21.000	Crediti da Asende Socio-Santare Territoriale della Regione	SAN	Settore a	02/01/285		26/11/2024	PRESTAZIONI LABORATORIO PREVENZIONE DEL RISCHIO 2024	718	1,205	ATS della Brianza	SAN
20204010030040	1.2020.40.030.030.21.000	Crediti da Asende Socio-Santare Territoriale della Regione	SAN	Settore a	02/24		20/12/2025	ATTUAZIONI ESAMI LABORATORIO OSSGONO NOVEMBRE 2024	718	822	ATS della Brianza	SAN
20204010030040	1.2020.40.030.030.21.000	Crediti da Asende Socio-Santare Territoriale della Regione	SAN	Settore a	02/25		20/12/2025	ATTUAZIONI ESAMI LABORATORIO OSSGONO NOVEMBRE 2024	718	921	ATS della Brianza	SAN
20204010030040	1.2020.40.030.030.21.000	Crediti da Asende Socio-Santare Territoriale della Regione	SAN	Settore a	02/26		20/12/2025	ATTUAZIONI ESAMI LABORATORIO OSSGONO NOVEMBRE 2024	718	1,412	ATS della Brianza	SAN
20204010030040	1.2020.40.030.030.21.000	Crediti da Asende Socio-Santare Territoriale della Regione	SAN	Settore a	02/27		20/12/2025	ATTUAZIONI ESAMI LABORATORIO OSSGONO NOVEMBRE 2024	718	691	ATS della Brianza	SAN
20204010030040	1.2020.40.030.030.21.000	Crediti da Asende Socio-Santare Territoriale della Regione	SAN	Settore a	02/28		20/12/2025	ATTUAZIONI ESAMI LABORATORIO OSSGONO NOVEMBRE 2024	718	1,336	ATS della Brianza	SAN
20204010030040	1.2020.40.030.030.21.000	Crediti da Asende Socio-Santare Territoriale della Regione	SAN	Settore a	02/29		20/12/2025	ATTUAZIONI ESAMI LABORATORIO OSSGONO DICEMBRE 2024	718	1,136	ATS della Brianza	SAN
20204010030040	1.2020.40.030.030.21.000	Crediti da Asende Socio-Santare Territoriale della Regione	SAN	Settore a	FEE		31/12/2019	INCINT. COMI 2019 ACCESS OMBARDATA	900	2,346	ATS della Brianza	SAN
20204010030040	1.2020.40.030.030.21.000	Crediti da Asende Socio-Santare Territoriale della Regione	SAN	Settore a	02/01/239		09/07/2024	ARRETRATIVI COMANDO COMI VERONICA 19/10/19-31/12/19	902	156	ATS della Brianza	SAN
20204010030040	1.2020.40.030.030.21.000	Crediti da Asende Socio-Santare Territoriale della Regione	SAN	Settore a	FEE		31/12/2020	CONS. 2020 TRIM. CONVENZIONI COMI MATERIA DI CONTROLLI	902	7,005	ATS della Brianza	SAN
20204010030040	1.2020.40.030.030.21.000	Crediti da Asende Socio-Santare Territoriale della Regione	SAN	Settore a	02/01/39		27/12/2025	RETTIFICA FT 0201/30 COMANDO DA LUSSIMA M. 01/01/2021	903	0	ATS della Brianza	SAN
20204010030050	1.2020.40.030.030.30.000	Crediti da IRCCS e Fondazioni di diritto pubblico della Regione	SAN	Settore a	02/01/138		21/07/2024	ARRETRATIVI COMANDO CCM 1.7/21. DR. RIVINATO ANTONINO	922	2,222	ATS della Brianza	SAN
20204010030050	1.2020.40.030.030.30.000	Crediti da IRCCS e Fondazioni di diritto pubblico della Regione	SAN	Settore a	02/01/138		21/07/2024	ARRETRATIVI COMANDO CCM 1.7/21. DR. RIVINATO ANTONINO	922	2	ATS della Brianza	SAN



[illegible]



CONTO N°	CONTO IN OLD	DESCRIZIONE VOCE BILANCIO N°	SEZIONE BILANCIO	TIPO DOCUMENTO	NUMERO DOCUMENTO	DATA DOCUMENTO (GG/MM/AAAA)	OGGETTO / DESCRIZIONE DOCUMENTO	SOGGETTO CLIENTE	IMPORTO AL 31.12.2024	AZIENDA DI ORIGINE	NOTE	FONTE SEZIONALE DI CE DI RIFERIMENTO	
705.0106020000	340.551.01060.011.00.000	Debiti verso Agenzie Tutela Salute della Regione	SAN	Fattura	FDR	31/12/2024	RIMBORSO CONTRIBUTI DOTT. BELLINI OTTOBRE DICEMBRE 2024	321	11,968	ATS della Brianza		SAN	
705.0106020000	340.551.01060.011.00.000	Debiti verso Agenzie Tutela Salute della Regione	SAN	Fattura	FDR	31/12/2024	ATTIVA RIMBORSO CONTRIBUTI DOTT. MATTEOZZO OTTOBRE DICEMBRE 2024	321	11,969	ATS della Brianza		SAN	
705.0106020000	340.551.01060.011.00.000	Debiti verso Agenzie Tutela Salute della Regione	SAN	Fattura	ALTRO	31/12/2024	SGS 32/21 SANI II SEMESTRE 2024	321	523	ATS della Brianza		SAN	
705.0106020000	340.551.01060.011.00.000	Debiti verso Agenzie Tutela Salute della Regione	SAN	Fattura	FDR	31/12/2024	VOUCHER V TRIMESTRE 2024 AUTISMO	321	10,039	ATS della Brianza		SAN	
705.0106020000	340.551.01060.011.00.000	Debiti verso Agenzie Tutela Salute della Regione	SAN	Fattura	FDR	31/12/2024	FDR 2024, cover per la fornitura e manutenzione SW gestione rag. tumori	321	1,500	ATS della Brianza		SAN	
705.0106020000	340.551.01060.011.00.000	Debiti verso Agenzie Tutela Salute della Regione	SAN	Fattura	989	14/7/2025	Protocollo DEDALUS n. 2005/P03197	322	6,013	lee Ad Lecco		SAN	
705.0106020000	340.551.01060.011.00.000	Debiti verso Agenzie Tutela Salute della Regione	SAN	Fattura	11391	4/7/2026	ente adis anno 2008	322	5,638	lee ad monza brianza		SAN	
705.0106020000	340.551.01060.011.00.000	Debiti verso Agenzie Tutela Salute della Regione	SAN	Fattura	6934	24/11/2026	Protocollo DEDALUS n. 2009/P12668	322	2,156	lee Ad Lecco		SAN	
705.0106020000	340.551.01060.011.00.000	Debiti verso Agenzie Tutela Salute della Regione	SAN	Fattura	971 monza	10/7/2021	irettivi lancette quote Monza	322	1,791	lee ad monza brianza		SAN	
705.0106020000	340.551.01060.011.00.000	Debiti verso Agenzie Tutela Salute della Regione	SAN	Altro	prot. 99764	20/11/2026	CONTRIB. RETZANO SU ARRETRATI CONTRATTUALI	322	197	lee ad monza brianza		SAN	
705.0106020000	340.551.01060.011.00.000	Debiti verso Agenzie Tutela Salute della Regione	SAN	Fattura	850	24/9/2012	Protocollo DEDALUS n. 2012/P11208	322	2,044	lee Ad Lecco		SAN	
705.0106020000	340.551.01060.011.00.000	Debiti verso Agenzie Tutela Salute della Regione	SAN	Fattura	450 VR 2008	9/7/2008	QUOTA CONSORGIO DI GARA X FORN. AUSILI DISABILI	322	8,700	ATS della Brianza		SAN	
705.0106020000	340.551.01060.011.00.000	Debiti verso Agenzie Tutela Salute della Regione	SAN	Fattura	FDR	31/12/2024	VOUCHER AUTISMO ATS REG	322	3,040	ATS della Brianza		SAN	
705.0106020000	340.551.01060.011.00.000	Debiti verso Agenzie Tutela Salute della Regione	SAN	Fattura	ALTRO	31/12/2024	SGS 32/194 SANI I sem 2024	322	284	ATS della Brianza		SAN	
705.0106020000	340.551.01060.011.00.000	Debiti verso Agenzie Tutela Salute della Regione	SAN	Fattura	FDR	31/12/2024	VOUCHER V TRIMESTRE 2024 AUTISMO	323	2,781	ATS della Brianza		SAN	
705.0106020000	340.551.01060.011.00.000	Debiti verso Agenzie Tutela Salute della Regione	SAN	Fattura	FDR	31/12/2024	ATTIVA SALDO CONSUMO VACCINO ANTINFLUENZALE ES. 2024/25	325	2,404	735	ATS della Brianza		SAN
705.0106020000	340.551.01060.011.00.000	Debiti verso Agenzie Tutela Salute della Regione	SAN	Fattura	FDR	31/12/2024	CONSO2021 Rimb. oneri straordinari DOTT. ONERI 2021 - Rimb. oneri						




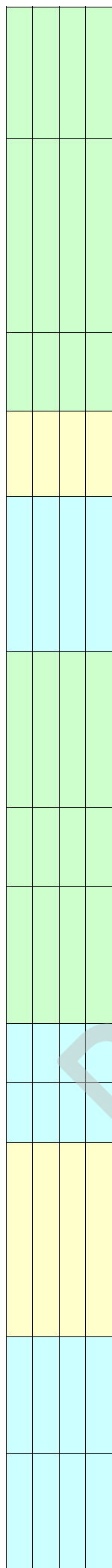



705.0106040000	Debiti verso Aziende Socio-Sanitarie Territoriali della Regione	SAN	Fattura	PDR	31/12/2024	CONS 2024_CURE MALATTIE RESIDENZIALI	715	71,325/ATS della Brianza	SAN
705.0106040000	Debiti verso Aziende Socio-Sanitarie Territoriali della Regione	SAN	Fattura	PDR	31/12/2024	CONS 2024_AOI	715	-290,439/ATS della Brianza	SAN
705.0106040000	Debiti verso Aziende Socio-Sanitarie Territoriali della Regione	SAN	Fattura	PDR	31/12/2024	CONS 2024_ODC	715	877,230/ATS della Brianza	SAN
705.0106040000	Debiti verso Aziende Socio-Sanitarie Territoriali della Regione	SAN	Fattura	PDR	31/12/2024	CONS 2024_CURE PALCOMICLARI	715	14,186/ATS della Brianza	SAN
705.0106040000	Debiti verso Aziende Socio-Sanitarie Territoriali della Regione	SAN	Fattura	94/JAN/2014	5/9/2016	ACCONTO MAGGIO 2014 DRG ASL MB-ALTRE ASL PRST	717	14,294/ATS della Brianza	SAN
705.0106040000	Debiti verso Aziende Socio-Sanitarie Territoriali della Regione	SAN	Fattura	21801/A/2014	4/12/2014	KACC DIC 2014 AMBULASL MB-ALTRE ASL PRST	717	2,384/ATS della Brianza	SAN
705.0106040000	Debiti verso Aziende Socio-Sanitarie Territoriali della Regione	SAN	Fattura	FA_201600000299	17/5/2016	ANNO 2015 SALDO DRC COME DA ASSEGNAZIONE RECLE	717	101,988/ATS della Brianza	SAN
705.0106040000	Debiti verso Aziende Socio-Sanitarie Territoriali della Regione	SAN	Fattura	FA_201600000301	17/5/2016	ANNO 2015 SALDO AMBULATORIALE compreso screening	717	4,442/ATS della Brianza	SAN
705.0106040000	Debiti verso Aziende Socio-Sanitarie Territoriali della Regione	SAN	Fattura	IA_201600000508	21/10/2016	SALDO 2015 AMB STP 9 DECR. IL 4/87	717	21,111/ATS della Brianza	SAN
705.0106040000	Debiti verso Aziende Socio-Sanitarie Territoriali della Regione	SAN	Fattura	EA_201600000508	21/10/2016	SALDO 2015 AMB STP 9 DECR. IL 4/87	717	8,000/ATS della Brianza	SAN
705.0106040000	Debiti verso Aziende Socio-Sanitarie Territoriali della Regione	SAN	Fattura	PDR	31/12/2021	PSI 2021 AO TERRITORIO FUORI REG-GRO PN 25/12/2021	717	19,403/ATS della Brianza	SAN
705.0106040000	Debiti verso Aziende Socio-Sanitarie Territoriali della Regione	SAN	Fattura	PDR	31/12/2022	PSICHIATRIA FUORI REGIONE INDICAZIONE REGIONALE	717	9,248/ATS della Brianza	SAN
705.0106040000	Debiti verso Aziende Socio-Sanitarie Territoriali della Regione	SAN	Fattura	PDR	31/12/2024	AUDIBITO UTENZE 2024 PSICHIATRIA DISTO	717	6,331/ATS della Brianza	SAN
705.0106040000	Debiti verso Aziende Socio-Sanitarie Territoriali della Regione	SAN	Fattura	PDR	31/12/2024	INREMO OFFERIRTE DOTT. ORNAGO VITTORIO AUGENDO	717	13,351/ATS della Brianza	SAN
705.0106040000	Debiti verso Aziende Socio-Sanitarie Territoriali della Regione	SAN	Fattura	PDR	31/12/2024	DO V annualità GAP OBIET 3 ASST BRIANZA	717	-36,440/ATS della Brianza	SAN
705.0106040000	Debiti verso Aziende Socio-Sanitarie Territoriali della Regione	SAN	Fattura	PDR	31/12/2024	ex V3 partiero I c. cons 2024 DOB 1.125/2023 dec 2023 3 febbraio 2024 sovratollamento P.O.	717	28,689/ATS della Brianza	SAN
705.0106040000	Debiti verso Aziende Socio-Sanitarie Territoriali della Regione	SAN	Fattura	PDR	31/12/2024	spese gestione CDO USIATTE	717	28,307/ATS della Brianza	SAN
705.0106040000	Debiti verso Aziende Socio-Sanitarie Territoriali della Regione	SAN	Fattura	EA_202400000455	23/10/2024	SALDO 2023 NEUROPSICHIATRIA PROGETTI	717	7,837/ATS della Brianza	SAN
705.0106040000	Debiti verso Aziende Socio-Sanitarie Territoriali della Regione	SAN	Fattura	PDR	31/12/2024	INREMO OFFERIRTE DOTT. ORNAGO VITTORIO AUGENDO	717	45,027/ATS della Brianza	SAN
705.0106040000	Debiti verso Aziende Socio-Sanitarie Territoriali della Regione	SAN	Fattura	PDR	31/12/2024	CONS 2023 PSI EXTRA REGIONE	717	10,658/ATS della Brianza	SAN
705.0106040000	Debiti verso Aziende Socio-Sanitarie Territoriali della Regione	SAN	Fattura	PDR	31/12/2024	SALDO 2023 - PREST. SAN. PER VACCINI (232/FAQ2024)	717	71,806/ATS della Brianza	SAN
705.0106040000	Debiti verso Aziende Socio-Sanitarie Territoriali della Regione	SAN	Fattura	PDR	31/12/2024	INRSF - FONDI DDP - CURE PRIMARIE DECRETO IL 4.189 DEL 27/03/2025 E DELIBERA ATS BRIMAN 1.383 DEL 17/04/2015	717	11,441,138/ATS della Brianza	SAN
705.0106040000	Debiti verso Aziende Socio-Sanitarie Territoriali della Regione	SAN	Fattura	PDR	31/12/2024	IMMOBILIAMENTI 2024	717	311,324/ATS della Brianza	SAN
705.0106040000	Debiti verso Aziende Socio-Sanitarie Territoriali della Regione	SAN	Fattura	PDR	31/12/2024	IL F. 2024	717	-1,481,691/ATS della Brianza	SAN
705.0106040000	Debiti verso Aziende Socio-Sanitarie Territoriali della Regione	SAN	Fattura	PDR	31/12/2024	DO PPOPP CANALE 2024	717	14,594,066/ATS della Brianza	SAN
705.0106040000	Debiti verso Aziende Socio-Sanitarie Territoriali della Regione	SAN	Fattura	PDR	31/12/2024	COVER 2024	717	-3,114,253/ATS della Brianza	SAN
705.0106040000	Debiti verso Aziende Socio-Sanitarie Territoriali della Regione	SAN	Fattura	PDR	31/12/2024	AMBULATORIALI 2024	717	-752,296/ATS della Brianza	SAN
705.0106040000	Debiti verso Aziende Socio-Sanitarie Territoriali della Regione	SAN	Fattura	PDR	31/12/2024	SCREENING 2024	717	1,083,330/ATS della Brianza	SAN
705.0106040000	Debiti verso Aziende Socio-Sanitarie Territoriali della Regione	SAN	Fattura	PDR	31/12/2024	SUB ACUTI 2024	717	-831,554/ATS della Brianza	SAN
705.0106040000	Debiti verso Aziende Socio-Sanitarie Territoriali della Regione	SAN	Fattura	PDR	31/12/2024	SCREENING HC 2024	717	72,091/ATS della Brianza	SAN
705.0106040000	Debiti verso Aziende Socio-Sanitarie Territoriali della Regione	SAN	Fattura	PDR	31/12/2024	PSICHIATRIA 2024 RESIDENTI	717	-534,405/ATS della Brianza	SAN
705.0106040000	Debiti verso Aziende Socio-Sanitarie Territoriali della Regione	SAN	Fattura	PDR	31/12/2024	PSICHIATRIA 2024 NON RESIDENTI	717	145,880/ATS della Brianza	SAN
705.0106040000	Debiti verso Aziende Socio-Sanitarie Territoriali della Regione	SAN	Fattura	PDR	31/12/2024	CONS 2024 PSI FUORI REGIONE	717	10,888/ATS della Brianza	SAN
705.0106040000	Debiti verso Aziende Socio-Sanitarie Territoriali della Regione	SAN	Fattura	PDR	31/12/2024	SALDO PROGETTI PSI 2024_43 SAN	717	16,070/ATS della Brianza	SAN
705.0106040000	Debiti verso Aziende Socio-Sanitarie Territoriali della Regione	SAN	Fattura	PDR	31/12/2024	NEUROPSICHIATRIA RESIDENZIALE 2024	717	717,169/ATS della Brianza	SAN
705.0106040000	Debiti verso Aziende Socio-Sanitarie Territoriali della Regione	SAN	Fattura	PDR	31/12/2024	NEUROPSICHIATRIA SEMI RESIDENZIALE 2024	717	261,323/ATS della Brianza	SAN
705.0106040000	Debiti verso Aziende Socio-Sanitarie Territoriali della Regione	SAN	Fattura	PDR	31/12/2024	NEUROPSICHIATRIA AMBULATORIALE 2024	717	-488,264/ATS della Brianza	SAN
705.0106040000	Debiti verso Aziende Socio-Sanitarie Territoriali della Regione	SAN	Fattura	PDR	31/12/2024	PROGETTI 43 SAN 2024	717	28,833/ATS della Brianza	SAN














CONTO NI	CONTO NI OLD	DESCRIZIONE VOCE BILANCIO NI	SEZIONE BILANCIO	ANNO DI COMPETENZA	TIPOLOGIA DI ACQUISTO	IMPORTO AL 31.12.2024	FONTE: SEZIONALE DI CE DI RIFERIMENTO
70702010010000	3.40.70.20.010.000.00.00.00	Debiti verso Fornitori di Beni e Altri servizi sanitari	SAN	2020	SERVIZI SANITARI	801,963	SAN
70702010010000	3.40.70.20.010.000.00.00.00	Debiti verso Fornitori di Beni e Altri servizi sanitari	SAN	2021	SERVIZI SANITARI	259,167	SAN
70702010010000	3.40.70.20.010.000.00.00.00	Debiti verso Fornitori di Beni e Altri servizi sanitari	SAN	2022	SERVIZI SANITARI	243,750	SAN
70702010010000	3.40.70.20.010.000.00.00.00	Debiti verso Fornitori di Beni e Altri servizi sanitari	SAN	2023	SERVIZI SANITARI	306,112	SAN
70702010010000	3.40.70.20.010.000.00.00.00	Debiti verso Fornitori di Beni e Altri servizi sanitari	SAN	2024	SERVIZI SANITARI	3,129,767	SAN
70702010010000	3.40.70.20.010.000.00.00.00	Debiti verso Fornitori di Beni e Altri servizi sanitari	SAN	2020	BENI SANITARI	247,960	SAN
70702010010000	3.40.70.20.010.000.00.00.00	Debiti verso Fornitori di Beni e Altri servizi sanitari	SAN	2021	BENI SANITARI	2,514	SAN
70702010010000	3.40.70.20.010.000.00.00.00	Debiti verso Fornitori di Beni e Altri servizi sanitari	SAN	2024	BENI SANITARI	406,613	SAN
70701010010000	3.40.70.10.010.000.00.00.00	Debiti verso Aziende sanitarie private (sanità)	SAN	2020	SERVIZI SANITARI	3,467,154	SAN
70701010010000	3.40.70.10.010.000.00.00.00	Debiti verso Aziende sanitarie private (sanità)	SAN	2021	SERVIZI SANITARI	16,422	SAN
70701010010000	3.40.70.10.010.000.00.00.00	Debiti verso Aziende sanitarie private (sanità)	SAN	2022	SERVIZI SANITARI	558,917	SAN
70701010010000	3.40.70.10.010.000.00.00.00	Debiti verso Aziende sanitarie private (sanità)	SAN	2023	SERVIZI SANITARI	2,820,512	SAN
70701010010000	3.40.70.10.010.000.00.00.00	Debiti verso Aziende sanitarie private (sanità)	SAN	2024	SERVIZI SANITARI	20,158,003	SAN
70701010020000	3.40.70.10.020.000.00.00.00	Debiti verso Aziende e Enti socio-sanitari pubblici (assi)	SAN	2020	SERVIZI SANITARI	19,290	SAN
70701010020000	3.40.70.10.020.000.00.00.00	Debiti verso Aziende e Enti socio-sanitari pubblici (assi)	SAN	2021	SERVIZI SANITARI	3,908	SAN
70701010020000	3.40.70.10.020.000.00.00.00	Debiti verso Aziende e Enti socio-sanitari pubblici (assi)	SAN	2023	SERVIZI SANITARI	328,191	SAN
70701010020000	3.40.70.10.020.000.00.00.00	Debiti verso Aziende e Enti socio-sanitari pubblici (assi)	SAN	2024	SERVIZI SANITARI	1,736,278	SAN
70701010030000	3.40.70.10.030.000.00.00.00	Debiti verso Aziende e Enti socio-sanitari privati (assi)	SAN	2020	SERVIZI SANITARI	146,960	SAN
70701010030000	3.40.70.10.030.000.00.00.00	Debiti verso Aziende e Enti socio-sanitari privati (assi)	SAN	2021	SERVIZI SANITARI	94,957	SAN
70701010030000	3.40.70.10.030.000.00.00.00	Debiti verso Aziende e Enti socio-sanitari privati (assi)	SAN	2022	SERVIZI SANITARI	18,527	SAN
70701010030000	3.40.70.10.030.000.00.00.00	Debiti verso Aziende e Enti socio-sanitari privati (assi)	SAN	2023	SERVIZI SANITARI	2	SAN
70701010030000	3.40.70.10.030.000.00.00.00	Debiti verso Aziende e Enti socio-sanitari privati (assi)	SAN	2024	SERVIZI SANITARI	18,789,073	SAN





70701010040000	3.40.70.10.040.000.00.000	Debiti verso Farmacie convenzionate	SAN	2020 SERVIZI SANITARI	180 SAN	
70701010040000	3.40.70.10.040.000.00.000	Debiti verso Farmacie convenzionate	SAN	2021 SERVIZI SANITARI	3,391 SAN	
70701010040000	3.40.70.10.040.000.00.000	Debiti verso Farmacie convenzionate	SAN	2022 SERVIZI SANITARI	390 SAN	
70701010040000	3.40.70.10.040.000.00.000	Debiti verso Farmacie convenzionate	SAN	2023 SERVIZI SANITARI	192 SAN	
70701010040000	3.40.70.10.040.000.00.000	Debiti verso Farmacie convenzionate	SAN	2024 SERVIZI SANITARI	17,085,633 SAN	
70701010050000	3.40.70.10.050.000.00.000	Debiti verso MMG, PLS e MCA	SAN	2023 SERVIZI SANITARI	1,448,696 SAN	
70701020000000	3.40.70.10.070.000.00.000	D.VII.1.b) Note di credito da ricevere (privati accreditati e convenzionati)	SAN	2020 SERVIZI SANITARI	-3,986,652 SAN	
70701020000000	3.40.70.10.070.000.00.000	D.VII.1.b) Note di credito da ricevere (privati accreditati e convenzionati)	SAN	2021 SERVIZI SANITARI	-12 SAN	
70701020000000	3.40.70.10.070.000.00.000	D.VII.1.b) Note di credito da ricevere (privati accreditati e convenzionati)	SAN	2022 SERVIZI SANITARI	-4 SAN	
70701020000000	3.40.70.10.070.000.00.000	D.VII.1.b) Note di credito da ricevere (privati accreditati e convenzionati)	SAN	2023 SERVIZI SANITARI	-36,362 SAN	
70701020000000	3.40.70.10.070.000.00.000	D.VII.1.b) Note di credito da ricevere (privati accreditati e convenzionati)	SAN	2024 SERVIZI SANITARI	-580,332 SAN	
70702010020000	3.40.70.20.020.000.00.000	Debiti verso Fornitori di Beni e Servizi non sanitari	SAN	2020 BENI NON SANITARI	20,110 SAN	
70702010020000	3.40.70.20.020.000.00.000	Debiti verso Fornitori di Beni e Servizi non sanitari	SAN	2023 BENI NON SANITARI	1,085 SAN	
70702010020000	3.40.70.20.020.000.00.000	Debiti verso Fornitori di Beni e Servizi non sanitari	SAN	2024 BENI NON SANITARI	841,087 SAN	
70702010020000	3.40.70.20.020.000.00.000	Debiti verso Fornitori di Beni e Servizi non sanitari	SAN	2020 SERVIZI NON SANITARI	560,978 SAN	
70702010020000	3.40.70.20.020.000.00.000	Debiti verso Fornitori di Beni e Servizi non sanitari	SAN	2021 SERVIZI NON SANITARI	159,605 SAN	
70702010020000	3.40.70.20.020.000.00.000	Debiti verso Fornitori di Beni e Servizi non sanitari	SAN	2022 SERVIZI NON SANITARI	72,175 SAN	
70702010020000	3.40.70.20.020.000.00.000	Debiti verso Fornitori di Beni e Servizi non sanitari	SAN	2023 SERVIZI NON SANITARI	493,252 SAN	
70702010020000	3.40.70.20.020.000.00.000	Debiti verso Fornitori di Beni e Servizi non sanitari	SAN	2024 SERVIZI NON SANITARI	3,420,533 SAN	
70702020000000	3.40.70.20.030.000.00.000	D.VII.2.b) note di credito da ricevere (altri fornitori)	SAN	2021 SERVIZI SANITARI	-165,634 SAN	
70702020000000	3.40.70.20.030.000.00.000	D.VII.2.b) note di credito da ricevere (altri fornitori)	SAN	2022 SERVIZI SANITARI	-9,179 SAN	
70702020000000	3.40.70.20.030.000.00.000	D.VII.2.b) note di credito da ricevere (altri fornitori)	SAN	2024 SERVIZI SANITARI	-14,831 SAN	



[illegible]

[illegible]



CONTI CONTABILI	CONTI CONTABILI OLD	DESCRIZIONE CONTI CONTABILI	SEZIONE IN INIZIO	ANNO COSTITUZIONE	N. RICEVIENTI/TO ASSEGNAZIONE	ENTE ASSEGNATARIO	OSSERVAZIONI	FINANZA DESTINAZIONE	IMPORTO AL 31.12.2023	ACCANTAMENTI	ASSISTENZA ALL'ESERCIZIO DI STATO PATRIMONIALE	UTILIZZATO	IMPORTO AL 31.12.2024	VARIAZIONE	MOTIVAZIONE VARIAZIONE	NOTE SEZIONALE DI RIEQUILIBRIO
64040300000000	3.26.40.10050.000.0000	B.M.11)Quota realizzo contributo di Regione o Prov. Ac. per quota F.S. indotto finanziato	5AN	2023	Decreto 14/12/23 del 14/12/2023	124)Progetto piano strategico, operativo regionale di promozione e risposta al territorio riferimento anni 2023-2024	124)Progetto piano strategico, operativo regionale di promozione e risposta al territorio riferimento anni 2023-2024	607.851				26.489	579.164	-26.699	Contributo personale e sociale verso ASST	5AN
64040300000000	3.26.40.10050.000.0000	B.M.21)Quota realizzo contributo di Regione o Prov. Ac. per quota F.S. indotto finanziato	5AN	2024	Decreto 14/12/23 del 14/12/2023	124)Proiezione budget globale anno 2024	124)Proiezione budget globale anno 2024		7.936			7.936	7.936	7.936	Quota personale	5AN
64040300000000	3.26.40.10050.000.0000	Quota realizzo contributo di Regione o Prov. Ac. per quota F.S. indotto	5AN	2023	Decreto 15/05/23 del 15/05/2023	124)FONDO PER LA TUTELA DEGLI INCASSI IN FAVORE DI	124)FONDO PER LA TUTELA DEGLI INCASSI IN FAVORE DI	71.851				71.851	71.851	0	71.851 Copertura personale e sociale verso Asst. da acc. SAN	5AN
64040300000000	3.26.40.10050.000.0000	Quota realizzo contributo di Regione o Prov. Ac. per quota F.S. indotto	5AN	2023	Decreto 15/05/23 del 15/05/2023	124)FONDO PER LA TUTELA DEGLI INCASSI IN FAVORE DI	124)FONDO PER LA TUTELA DEGLI INCASSI IN FAVORE DI	71.817				71.817	71.817	0	71.817 Copertura personale e sociale verso Asst. da acc. SAN	5AN
64040300000000	3.26.40.10050.000.0000	Quota realizzo contributo di Regione o Prov. Ac. per quota F.S. indotto	5AN	2023	Decreto 15/05/23 del 15/05/2023	124)FONDO PER LA TUTELA DEGLI INCASSI IN FAVORE DI	124)FONDO PER LA TUTELA DEGLI INCASSI IN FAVORE DI	260.000				260.000	260.000	0	Quota personale	5AN
64040300000000	3.26.40.10050.000.0000	Quota realizzo contributo di Regione o Prov. Ac. per quota F.S. indotto	5AN	2023	Decreto 15/05/23 del 15/05/2023	124)FONDO PER LA TUTELA DEGLI INCASSI IN FAVORE DI	124)FONDO PER LA TUTELA DEGLI INCASSI IN FAVORE DI	732.056				156.846	565.105	-156.846	Quota personale	5AN
64040300000000	3.26.40.10050.000.0000	Quota realizzo contributo di Regione o Prov. Ac. per quota F.S. indotto	5AN	2023	Decreto 15/05/23 del 15/05/2023	124)FONDO PER LA TUTELA DEGLI INCASSI IN FAVORE DI	124)FONDO PER LA TUTELA DEGLI INCASSI IN FAVORE DI	262.991				262.991	262.991	0	Quota personale e sociale verso Asst. da acc. SAN	5AN
64040300000000	3.26.40.10050.000.0000	Quota realizzo contributo di Regione o Prov. Ac. per quota F.S. indotto	5AN	2023	Decreto 15/05/23 del 15/05/2023	124)FONDO PER LA TUTELA DEGLI INCASSI IN FAVORE DI	124)FONDO PER LA TUTELA DEGLI INCASSI IN FAVORE DI	197.124				197.124	197.124	0	Quota personale e sociale verso Asst. da acc. SAN	5AN
64040300000000	3.26.40.10050.000.0000	Quota realizzo contributo di Regione o Prov. Ac. per quota F.S. indotto	5AN	2023	Decreto 15/05/23 del 15/05/2023	124)FONDO PER LA TUTELA DEGLI INCASSI IN FAVORE DI	124)FONDO PER LA TUTELA DEGLI INCASSI IN FAVORE DI	6.087				6.087	6.087	0	107.851 Contributo per esposto Asst. per regolamento a SAN	5AN
64040300000000	3.26.40.10050.000.0000	Quota realizzo contributo di Regione o Prov. Ac. per quota F.S. indotto	5AN	2023	Decreto 15/05/23 del 15/05/2023	124)FONDO PER LA TUTELA DEGLI INCASSI IN FAVORE DI	124)FONDO PER LA TUTELA DEGLI INCASSI IN FAVORE DI	0				0	0	0	Quota personale da SAN	5AN
64040300000000	3.26.40.10050.000.0000	Quota realizzo contributo di Regione o Prov. Ac. per quota F.S. indotto	5AN	2023	Decreto 15/05/23 del 15/05/2023	124)FONDO PER LA TUTELA DEGLI INCASSI IN FAVORE DI	124)FONDO PER LA TUTELA DEGLI INCASSI IN FAVORE DI	600.996				600.996	600.996	0	Accantonamento quota non utilizzata	5AN
64040300000000	3.26.40.10050.000.0000	Quota realizzo contributo di Regione o Prov. Ac. per quota F.S. indotto	5AN	2023	Decreto 15/05/23 del 15/05/2023	124)FONDO PER LA TUTELA DEGLI INCASSI IN FAVORE DI	124)FONDO PER LA TUTELA DEGLI INCASSI IN FAVORE DI	22.915				22.915	22.915	0	Accantonamento quota non utilizzata	5AN
64040300000000	3.26.40.10050.000.0000	Quota realizzo contributo di Regione o Prov. Ac. per quota F.S. indotto	5AN	2023	Decreto 15/05/23 del 15/05/2023	124)FONDO PER LA TUTELA DEGLI INCASSI IN FAVORE DI	124)FONDO PER LA TUTELA DEGLI INCASSI IN FAVORE DI	186.781				186.781	186.781	0	Accantonamento quota non utilizzata	5AN
64040300000000	3.26.40.10050.000.0000	Quota realizzo contributo di Regione o Prov. Ac. per quota F.S. indotto	5AN	2023	Decreto 15/05/23 del 15/05/2023	124)FONDO PER LA TUTELA DEGLI INCASSI IN FAVORE DI	124)FONDO PER LA TUTELA DEGLI INCASSI IN FAVORE DI	577.068				577.068	577.068	0	Accantonamento quota non utilizzata	5AN
64040300000000	3.26.40.10050.000.0000	Quota realizzo contributo di Regione o Prov. Ac. per quota F.S. indotto	5AN	2023	Decreto 15/05/23 del 15/05/2023	124)FONDO PER LA TUTELA DEGLI INCASSI IN FAVORE DI	124)FONDO PER LA TUTELA DEGLI INCASSI IN FAVORE DI	4.782				4.782	4.782	0	Accantonamento quota non utilizzata	5AN
64040300000000	3.26.40.10050.000.0000	Quota realizzo contributo di Regione o Prov. Ac. per quota F.S. indotto	5AN	2023	Decreto 15/05/23 del 15/05/2023	124)FONDO PER LA TUTELA DEGLI INCASSI IN FAVORE DI	124)FONDO PER LA TUTELA DEGLI INCASSI IN FAVORE DI	2.116				2.116	2.116	0	Quota personale	5AN
64040300000000	3.26.40.10050.000.0000	Quota realizzo contributo di Regione o Prov. Ac. per quota F.S. indotto	5AN	2023	Decreto 15/05/23 del 15/05/2023	124)FONDO PER LA TUTELA DEGLI INCASSI IN FAVORE DI	124)FONDO PER LA TUTELA DEGLI INCASSI IN FAVORE DI	191.271				191.271	191.271	0	Quota personale	5AN
64040300000000	3.26.40.10050.000.0000	Quota realizzo contributo di Regione o Prov. Ac. per quota F.S. indotto	5AN	2023	Decreto 15/05/23 del 15/05/2023	124)FONDO PER LA TUTELA DEGLI INCASSI IN FAVORE DI	124)FONDO PER LA TUTELA DEGLI INCASSI IN FAVORE DI	75.200				75.200	75.200	0	Quota personale	5AN
64040300000000	3.26.40.10050.000.0000	Quota realizzo contributo di Regione o Prov. Ac. per quota F.S. indotto	5AN	2023	Decreto 15/05/23 del 15/05/2023	124)FONDO PER LA TUTELA DEGLI INCASSI IN FAVORE DI	124)FONDO PER LA TUTELA DEGLI INCASSI IN FAVORE DI	462.717			-1	462.717	462.717	-1	Quota personale	5AN
64040300000000	3.26.40.10050.000.0000	Quota realizzo contributo di Regione o Prov. Ac. per quota F.S. indotto	5AN	2023	Decreto 15/05/23 del 15/05/2023	124)FONDO PER LA TUTELA DEGLI INCASSI IN FAVORE DI	124)FONDO PER LA TUTELA DEGLI INCASSI IN FAVORE DI	23.648				23.648	23.648	0	Quota personale	5AN
64040300000000	3.26.40.10050.000.0000	Quota realizzo contributo di Regione o Prov. Ac. per quota F.S. indotto	5AN	2023	Decreto 15/05/23 del 15/05/2023	124)FONDO PER LA TUTELA DEGLI INCASSI IN FAVORE DI	124)FONDO PER LA TUTELA DEGLI INCASSI IN FAVORE DI	78.569				78.569	78.569	0	Quota personale	5AN
64040300000000	3.26.40.10050.000.0000	Quota realizzo contributo di Regione o Prov. Ac. per quota F.S. indotto	5AN	2023	Decreto 15/05/23 del 15/05/2023	124)FONDO PER LA TUTELA DEGLI INCASSI IN FAVORE DI	124)FONDO PER LA TUTELA DEGLI INCASSI IN FAVORE DI	27.669				27.669	27.669	0	Quota personale	5AN
64040300000000	3.26.40.10050.000.0000	Quota realizzo contributo di Regione o Prov. Ac. per quota F.S. indotto	5AN	2023	Decreto 15/05/23 del 15/05/2023	124)FONDO PER LA TUTELA DEGLI INCASSI IN FAVORE DI	124)FONDO PER LA TUTELA DEGLI INCASSI IN FAVORE DI	1428.861				1428.861	1428.861	0	Quota personale	5AN
64040300000000	3.26.40.10050.000.0000	Quota realizzo contributo di Regione o Prov. Ac. per quota F.S. indotto	5AN	2023	Decreto 15/05/23 del 15/05/2023	124)FONDO PER LA TUTELA DEGLI INCASSI IN FAVORE DI	124)FONDO PER LA TUTELA DEGLI INCASSI IN FAVORE DI	46.462				46.462	46.462	0	Quota personale	5AN
64040300000000	3.26.40.10050.000.0000	Quota realizzo contributo di Regione o Prov. Ac. per quota F.S. indotto	5AN	2023	Decreto 15/05/23 del 15/05/2023	124)FONDO PER LA TUTELA DEGLI INCASSI IN FAVORE DI	124)FONDO PER LA TUTELA DEGLI INCASSI IN FAVORE DI	298.181			22.402	94.664	116.121	-72.262	Voucher mutualità F.S. da acc. SAN	5AN
64040300000000	3.26.40.10050.000.0000	Quota realizzo contributo di Regione o Prov. Ac. per quota F.S. indotto	5AN	2023	Decreto 15/05/23 del 15/05/2023	124)FONDO PER LA TUTELA DEGLI INCASSI IN FAVORE DI	124)FONDO PER LA TUTELA DEGLI INCASSI IN FAVORE DI	536.204			-22.402	280.979	474.721	-51.448	Voucher mutualità F.S. da acc. SAN	5AN
64040300000000	3.26.40.10050.000.0000	Quota realizzo contributo di Regione o Prov. Ac. per quota F.S. indotto	5AN	2023	Decreto 15/05/23 del 15/05/2023	124)FONDO PER LA TUTELA DEGLI INCASSI IN FAVORE DI	124)FONDO PER LA TUTELA DEGLI INCASSI IN FAVORE DI	2.271				2.271	2.271	0	Quota personale	5AN
64040300000000	3.26.40.10050.000.0000	Quota realizzo contributo di Regione o Prov. Ac. per quota F.S. indotto	5AN	2023	Decreto 15/05/23 del 15/05/2023	124)FONDO PER LA TUTELA DEGLI INCASSI IN FAVORE DI	124)FONDO PER LA TUTELA DEGLI INCASSI IN FAVORE DI	125				125	125	0	Quota personale	5AN
64040300000000	3.26.40.10050.000.0000	Quota realizzo contributo di Regione o Prov. Ac. per quota F.S. indotto	5AN	2023	Decreto 15/05/23 del 15/05/2023	124)FONDO PER LA TUTELA DEGLI INCASSI IN FAVORE DI	124)FONDO PER LA TUTELA DEGLI INCASSI IN FAVORE DI	192.555			-2	192.555	192.555	-2	Quota personale	5AN
64040300000000	3.26.40.10050.000.0000	Quota realizzo contributo di Regione o Prov. Ac. per quota F.S. indotto	5AN	2023	Decreto 15/05/23 del 15/05/2023	124)FONDO PER LA TUTELA DEGLI INCASSI IN FAVORE DI	124)FONDO PER LA TUTELA DEGLI INCASSI IN FAVORE DI	23.912				23.912	23.912	0	Quota personale	5AN
64040300000000	3.26.40.10050.000.0000	Quota realizzo contributo di Regione o Prov. Ac. per quota F.S. indotto	5AN	2023	Decreto 15/05/23 del 15/05/2023	124)FONDO PER LA TUTELA DEGLI INCASSI IN FAVORE DI	124)FONDO PER LA TUTELA DEGLI INCASSI IN FAVORE DI	387				387	387	0	Quota personale	5AN
64040300000000	3.26.40.10050.000.0000	Quota realizzo contributo di Regione o Prov. Ac. per quota F.S. indotto	5AN	2023	Decreto 15/05/23 del 15/05/2023	124)FONDO PER LA TUTELA DEGLI INCASSI IN FAVORE DI	124)FONDO PER LA TUTELA DEGLI INCASSI IN FAVORE DI	478				478	478	0	Quota personale	5AN
64040300000000	3.26.40.10050.000.0000	Quota realizzo contributo di Regione o Prov. Ac. per quota F.S. indotto	5AN	2023	Decreto 15/05/23 del 15/05/2023	124)FONDO PER LA TUTELA DEGLI INCASSI IN FAVORE DI	124)FONDO PER LA TUTELA DEGLI INCASSI IN FAVORE DI	321.116				321.116	321.116	0	Quota personale	5AN
64040300000000	3.26.40.10050.000.0000	Quota realizzo contributo di Regione o Prov. Ac. per quota F.S. indotto	5AN	2023	Decreto 15/05/23 del 15/05/2023	124)FONDO PER LA TUTELA DEGLI INCASSI IN FAVORE DI	124)FONDO PER LA TUTELA DEGLI INCASSI IN FAVORE DI	28.688				28.688	28.688	0	Quota personale	5AN
64040300000000	3.26.40.10050.000.0000	Quota realizzo contributo di Regione o Prov. Ac. per quota F.S. indotto	5AN	2023	Decreto 15/05/23 del 15/05/2023	124)FONDO PER LA TUTELA DEGLI INCASSI IN FAVORE DI	124)FONDO PER LA TUTELA DEGLI INCASSI IN FAVORE DI	17.006				17.006	17.006	0	Quota personale	5AN
64040300000000	3.26.40.10050.000.0000	Quota realizzo contributo di Regione o Prov. Ac. per quota F.S. indotto	5AN	2023	Decreto 15/05/23 del 15/05/2023	124)FONDO PER LA TUTELA DEGLI INCASSI IN FAVORE DI	124)FONDO PER LA TUTELA DEGLI INCASSI IN FAVORE DI	468.476				24.321	468.476	-24.321	Investimenti: esposto Asst. da acc. SAN	5AN
64040300000000	3.26.40.10050.000.0000	Quota realizzo contributo di Regione o Prov. Ac. per quota F.S. indotto	5AN	2023	Decreto 15/05/23 del 15/05/2023	124)FONDO PER LA TUTELA DEGLI INCASSI IN FAVORE DI	124)FONDO PER LA TUTELA DEGLI INCASSI IN FAVORE DI	51.015				2.119	48.896	-2.119	Investimenti: esposto Asst. da acc. SAN	5AN
64040300000000	3.26.40.10050.000.0000	Quota realizzo contributo di Regione o Prov. Ac. per quota F.S. indotto	5AN	2023	Decreto 15/05/23 del 15/05/2023	124)FONDO PER LA TUTELA DEGLI INCASSI IN FAVORE DI	124)FONDO PER LA TUTELA DEGLI INCASSI IN FAVORE DI	897.977				979.977	799.977	-97.977	Investimenti: esposto Asst. da acc. SAN	5AN
64040300000000	3.26.40.10050.000.0000	Quota realizzo contributo di Regione o Prov. Ac. per quota F.S. indotto	5AN	2023	Decreto 15/05/23 del 15/05/2023	124)FONDO PER LA TUTELA DEGLI INCASSI IN FAVORE DI	124)FONDO PER LA TUTELA DEGLI INCASSI IN FAVORE DI	7.276				7.276	7.276	0	Quota personale	5AN
64040300000000	3.26.40.10050.000.0000	Quota realizzo contributo di Regione o Prov. Ac. per quota F.S. indotto	5AN	2023	Decreto 15/05/23 del 15/05/2023	124)FONDO PER LA TUTELA DEGLI INCASSI IN FAVORE DI	124)FONDO PER LA TUTELA DEGLI INCASSI IN FAVORE DI	1.000				1.000	1.000	0	Quota personale	5AN
64040300000000	3.26.40.10050.000.0000	Quota realizzo contributo di Regione o Prov. Ac. per quota F.S. indotto	5AN	2023	Decreto 15/05/23 del 15/05/2023	124)FONDO PER LA TUTELA DEGLI INCASSI IN FAVORE DI	124)FONDO PER LA TUTELA DEGLI INCASSI IN FAVORE DI	181.596				26.029	181.596	-26.029	Investimenti: esposto Asst. da acc. SAN	5AN
64040300000000	3.26.40.10050.000.0000	Quota realizzo contributo di Regione o Prov. Ac. per quota F.S. indotto	5AN	2023	Decreto 15/05/23 del 15/05/2023	124)FONDO PER LA TUTELA DEGLI INCASSI IN FAVORE DI	124)FONDO PER LA TUTELA DEGLI INCASSI IN FAVORE DI	144.681				144.681	144.681	0	Quota personale	5AN
64040300000000	3.26.40.10050.000.0000	Quota realizzo contributo di Regione o Prov. Ac. per quota F.S. indotto	5AN	2023	Decreto 15/05/23 del 15/05/2023	124)FONDO PER LA TUTELA DEGLI INCASSI IN FAVORE DI	124)FONDO PER LA TUTELA DEGLI INCASSI IN FAVORE DI	213.365				213.365	213.365	0	Contributo Asst. da acc. SAN	5AN
64040300000000	3.26.40.10050.000.0000	Quota realizzo contributo di Regione o Prov. Ac. per quota F.S. indotto	5AN	2023	Decreto 15/05/23 del 15/05/2023	124)FONDO PER LA TUTELA DEGLI INCASSI IN FAVORE DI	124)FONDO PER LA TUTELA DEGLI INCASSI IN FAVORE DI	63.695				63.695	63.695	0	Quota personale	5AN
64040300000000	3.26.40.10050.000.0000	Quota realizzo contributo di Regione o Prov. Ac. per quota F.S. indotto	5AN	2023	Decreto 15/05/23 del 15/05/2023	124)FONDO PER LA TUTELA DEGLI INCASSI IN FAVORE DI	124)FONDO PER LA TUTELA DEGLI INCASSI IN FAVORE DI	812.656				417.249	394.421	-417.249	Investimenti: esposto Asst. da acc. SAN	5AN
64040300000000	3.26.40.10050.000.0000	Quota realizzo contributo di Regione o Prov. Ac. per quota F.S. indotto	5AN	2023	Decreto 15/05/23 del 15/05/2023	124)FONDO PER LA TUTELA DEGLI INCASSI IN FAVORE DI	124)FONDO PER LA TUTELA DEGLI INCASSI IN FAVORE DI	4.397			1	4.396	0	-4.397 Contrib. Asst. da acc. SAN	5AN	
64040300000000	3.26.40.10050.000.0000	Quota realizzo contributo di Regione o Prov. Ac. per quota F.S. indotto	5AN	2023	Decreto 15/05/23 del 15/05/2023	124)FONDO PER LA TUTELA DEGLI INCASSI IN FAVORE DI	124)FONDO PER LA TUTELA DEGLI INCASSI IN FAVORE DI	12.545				12.545	12.545	0	Quota personale	5AN
64040300000000	3.26.40.10050.000.0000	Quota realizzo contributo di Regione o Prov. Ac. per quota F.S. indotto	5AN	2023	Decreto 15/05/23 del 15/05/2023	124)FONDO PER LA TUTELA DEGLI INCASSI IN FAVORE DI	124)FONDO PER LA TUTELA DEGLI INCASSI IN FAVORE DI	6			6	0	0	0	Quota personale da acc. SAN	5AN

[illegible]

[illegible]

[illegible]



DENOMINAZIONE		ATS DELLA BRIANZA		GLI IMPORTI DEVONO ESSERE ESPRESI IN EURO				
CODICE AZIENDA		324		PERIODO		Consuntivo	ATS COMPLESSIVO	
				ANNO		2024		
						Consuntivo		
COSTO DEL PERSONALE COMPARTO		COLONNA A	COLONNA W	COLONNA Y	COLONNA J	SPESA COMPLESSIVA COLONNA D	Prechiusura al 31.12 (SPESA COMPLESSIVA) COLONNA E	COLONNA F di cui Colonna "E" Colonna "J" al 31.12.2024
COMPETENZE Fisse COMPRENSIVE 13/MA		7,919,812	1,480,944	363,372	421,834	10,185,962	-	-
RETRIBUZIONE INDIVIDUALE DI ANZIANITA'		9,789	-			9,789	-	-
FONDO INCARICHI, PROGRESSIONI ECONOMICHE E INDENNITA' PROFESSIONALI		1,742,054	313,459	47,022	157,803	2,260,338	-	-
FONDO PREMIALITA' E CONDIZIONI DI LAVORO		1,027,044	197,208	64,177	109,921	1,398,350	-	-
INDENNITA' DI SPECIFICITA' INFERMERISTICA					18,343	18,343	-	-
ALTRE INDENNITA' (vedi prospetto di lavoro altre indennità)		-	-			-	-	-
INDENNITA' TUTELA DEL MALATO E PROMOZIONE DELLA SALUTE					86,310	86,310	-	-
ONERI TRATTAMENTI PREVIDENZIALI INTEGRATIVI		32,976	-			32,976	-	-
RISORSE AGGIUNTIVE - COMPARTO - al netto di oneri ed Irap						308,912	-	-
INDENNITA' DI VACANZA CONTRATTUALE TRIENNIO CCNL 2022/2024 competenza 2024 - COMPARTO - al netto di oneri ed Irap						43,132	-	-
RISORSE IN APPLICAZIONE DELL'ART. 3 DECRETO-LEGGE 18 OTTOBRE 2023, 145 - ANTICIPO RINNOVI CONTRATTI PUBBLICI - COMPARTO - al netto di oneri ed Irap						30,152	-	-
ONERI SOCIALI - RISORSE AGGIUNTIVE - COMPARTO -						73,346	-	-
ONERI SOCIALI - Indennità di vacanza contrattuale Triennio 2022/2024 competenza 2024 - COMPARTO -						11,861	-	-
ONERI SOCIALI - su competenze fisse, RIA, FONDI, Indennità / Altre indennità		3,099,115	520,948	168,348	218,524	4,006,935	-	-
ONERI SOCIALI - RISORSE IN APPLICAZIONE DELL'ART. 3 DECRETO-LEGGE 18 OTTOBRE 2023, 145 - ANTICIPO RINNOVI CONTRATTI PUBBLICI - COMPARTO -						8,292	-	-
TOTALE COSTI DEL PERSONALE COMPARTO ESCLUSO ONERI SOCIALI ED IRAP		10,698,699	1,991,611	474,571	794,211	14,341,288	-	-
TOTALE ONERI SOCIALI - ESCLUSA IRAP		3,099,115	520,948	168,348	218,524	4,100,434	-	-
TOTALE COSTI DEL PERSONALE COMPARTO CON ONERI SOCIALI ESCLUSA IRAP		13,830,790	2,512,559	642,919	1,012,735	18,474,698	-	-
				IRAP I RAP (comparto)		26,257	-	-
				IRAP Incl. Vac. Contrattuale Triennio 2022/2024 competenza 2024 (Comparto)		3,666	-	-
COSTO DEL PERSONALE AREA SANITA' - DIRIGENZA		COLONNA A	COLONNA W	COLONNA Y	COLONNA J	SPESA COMPLESSIVA COLONNA D	Prechiusura al 31.12 (SPESA COMPLESSIVA) COLONNA E	COLONNA F di cui Colonna "E" Colonna "J" al 31.12.2024
STIPENDIO TABELLARE COMPRESIVO 13/MA		3,926,372	790,790	316,930	217,945	5,252,037	-	-
RETRIBUZIONE INDIVIDUALE DI ANZIANITA'		41,355	-			41,355	-	-
FONDO PER LA RETRIBUZIONE DELLE CONDIZIONI DI LAVORO		224,556	41,204	46,475	28,599	340,834	-	-
FONDO PER LA RETRIBUZIONE DEGLI INCARICHI		2,845,541	472,413	35,507	138,664	3,492,125	-	-
FONDO PER LA RETRIBUZIONE DI RISULTATO		543,881	96,524	23,238	24,025	687,668	-	-
INDENNITA' ESCLUSIVITA'		735,912	175,237	2,349	391,502	1,305,000	-	-
INDENNITA' INCARICO DIRETTORE DIPARTIMENTO		30,968				30,968	-	-
ALTRE INDENNITA'		-	-			-	-	-
ONERI TRATTAMENTI PREVIDENZIALI INTEGRATIVI		20,716	-			20,716	-	-
RISORSE AGGIUNTIVE - AREA SANITA' DIRIGENZA - al netto di oneri ed Irap						113,330	-	-
INDENNITA' DI VACANZA CONTRATTUALE - TRIENNIO CCNL 2022/2024 competenza 2024 - AREA SANITA' DIRIGENZA - al netto di oneri ed Irap						21,064	-	-
RISORSE IN APPLICAZIONE DELL'ART. 3 DECRETO-LEGGE 18 OTTOBRE 2023, 145 - ANTICIPO RINNOVI CONTRATTI PUBBLICI - AREA SANITA' DIRIGENZA - al netto di oneri ed Irap						21,277	-	-
ONERI SOCIALI - RISORSE AGGIUNTIVE - AREA SANITA' DIRIGENZA						27,018	-	-
ONERI SOCIALI - su stipendio tabellare, RIA, FONDI, Indennità esclusività, indennità incarico direttore dipartimento, Altre indennità		2,664,952	432,919	89,591	220,201	3,407,663	-	-
ONERI SOCIALI - Indennità di vacanza contrattuale Triennio 2022/2024 competenza 2024 AREA SANITA' DIRIGENZA						5,793	-	-
ONERI SOCIALI - RISORSE IN APPLICAZIONE DELL'ART. 3 DECRETO-LEGGE 18 OTTOBRE 2023, 145 - ANTICIPO RINNOVI CONTRATTI PUBBLICI - AREA SANITA' DIRIGENZA						5,851	-	-
TOTALE COSTI DEL PERSONALE AREA SANITA' DIRIGENZA ESCLUSO ONERI SOCIALI ED IRAP		8,348,585	1,576,168	424,499	800,735	11,305,658	-	-
TOTALE ONERI SOCIALI - ESCLUSA IRAP		2,664,952	432,919	89,591	220,201	3,446,325	-	-
TOTALE COSTI DEL PERSONALE AREA SANITA' DIRIGENZA CON ONERI SOCIALI ESCLUSA IRAP		11,034,253	2,009,087	514,090	1,020,936	14,772,699	-	-
				IRAP RAP (AREA SANITA' DIRIGENZA)		9,649	-	-



IRAP Ind. Vac. Contrattuale Triennio 2022/2024 competenza 2024 (AREA SANITA' DIRIGENZA)					1,790	-	
COSTO DEL PERSONALE DIRIGENZA PROF.LE TECNICA AMM.VA	COLONNA A	COLONNA W	COLONNA Y	COLONNA J	SPESA COMPLESSIVA COLONNA D	Prechiusura al 31.12 [SPESA COMPLESSIVA] COLONNA E	COLONNA F di cui Colonna "E" Colonna "J" al 31.12.2024
STIPENDIO TABELLARE COMPRENSIVO 13/MA	891,102	147,730	37,442	50,686	1,126,960	-	-
RETRIBUZIONE INDIVIDUALE DI ANZIANITA'	337	-			337	-	-
FONDO RETRIBUZIONE DI POSIZIONE	542,185	95,928	11,830	29,901	679,844	-	-
FONDO RETRIBUZIONE DI RISULTATO E ALTRI TRATTAMENTI ACCESSORI	103,773	21,592	19,565	13,224	158,154	-	-
INDENNITA' INCARICO DIRETTORE DIPARTIMENTO	15,000	-			15,000	-	-
ALTRE INDENNITA'	-	-			-	-	-
ONERI TRATTAMENTI PREVIDENZIALI INTEGRATIVI	1,221	-			1,221	-	-
RISORSE AGGIUNTIVE - DIRIGENZA PTA - al netto di oneri ed Irap					23,442	-	-
INDENNITA' DI VACANZA CONTRATTUALE - DIRIGENZA PTA TRIENNIO CCNL 2022/2024 competenza 2024 - al netto di oneri ed Irap					4,995	-	-
RISORSE IN APPLICAZIONE DELL'ART. 3 DECRETO-LEGGE 18 OTTOBRE 2023, 145 "ANTICIPO RINNOVI CONTRATTI PUBBLICI - DIRIGENZA PTA - al netto di oneri ed Irap					7,967	-	-
ONERI SOCIALI - RISORSE AGGIUNTIVE - DIRIGENZA PTA -					5,534	-	-
ONERI SOCIALI - su stipendio tabellare, RIA, FONDI, indennità incarico direttore dipartimento, Altre indennità	415,816	84,844	20,746	25,798	547,204	-	-
ONERI SOCIALI - Indennità di vacanza contrattuale Triennio 2022/2024 competenza 2024 DIRIGENZA PTA					1,374	-	-
ONERI SOCIALI - RISORSE IN APPLICAZIONE DELL'ART. 3 DECRETO-LEGGE 18 OTTOBRE 2023, 145 "ANTICIPO RINNOVI CONTRATTI PUBBLICI - DIRIGENZA PTA					2,191	-	-
TOTALE COSTI DEL PERSONALE DIRIGENZA PTA ESCLUSO ONERI SOCIALI ED IRAP	1,552,397	265,250	68,837	93,811	2,016,699	-	-
TOTALE ONERI SOCIALI - ESCLUSO IRAP	415,816	84,844	20,746	25,798	556,303	-	-
TOTALE COSTI DEL PERSONALE DIRIGENZA PTA CON ONERI SOCIALI ESCLUSO IRAP	1,969,434	350,094	89,583	119,609	2,574,223	-	-
IRAP RAR (Dir. PTA)					1,976	-	-
IRAP Ind. Vac. Contrattuale Triennio 2022/2024 competenza 2024 (Dir. PTA)					425	-	-
TOT. COSTO PERS. DIP. (Comp. + Area San. Dir. + Dir. PTA)	26,834,477	4,871,740	1,246,592	2,153,280	35,821,620	-	-
	IRAP riferita al costo di COLONNA A	IRAP riferita al costo di COLONNA W	IRAP riferita al costo di COLONNA Y	IRAP riferita al costo di COLONNA J	TOTALE IRAP riferita al costo di COLONNA D	TOTALE IRAP riferita al costo di COLONNA E	"Colonna F" di cui IRAP Colonna "E" Costi di Colonna "J" al 31.12.2024
TOTALE COMPLESSIVO IRAP SU PERSONALE DIPENDENTE	1,468,916	278,196	72,173	268,510	2,136,609	-	-
DI CUI IRAP RAR			di cui IRAP "Arretrati Rinnovi Contrattuali COL J - CCNL 2019 21 Area Sanita' Dirigenza (Sanitario)	-	37,882	-	di cui IRAP "Arretrati Rinnovi Contrattuali COL F - CCNL 2019 21 Area Sanita' Dirigenza (Sanitario)
DI CUI IRAP INDENNITA' VACANZA CONTRATTUALE TRIENNIO 2022/2024 competenza 2024			di cui IRAP "Arretrati Rinnovi Contrattuali COL J - CCNL 2019 21 Area Dirigenza P.T.A. (Sanitaria)	-	5,881	-	di cui IRAP "Arretrati Rinnovi Contrattuali COL F - CCNL 2019 21 Area Dirigenza P.T.A. (Sanitaria)
DI Cui IRAP colonna Y, J e F ed IRAP di col "D" e "col "E" voce "D.L. 18.10.2023 n. 145 art 3 - Anticipo Rinnovi Contratti pubblici" (area del COMPARTO)			39,193	69,156	2,563	-	Quadratura "IRAP Colonna F"
DI Cui IRAP colonna Y, J e F ed IRAP di col "D" e "col "E" voce "D.L. 18.10.2023 n. 145 art 3 - Anticipo Rinnovi Contratti pubblici" (area AREA SANITA' DIRIGENZA)			26,451	167,366	1,809	-	Di cui IRAP "D.L. 18.10.2023 n. 145 art 3 - Anticipo Rinnovi Contratti pubblici" - x tutte le aree
DI Cui IRAP colonna Y, J e F ed IRAP di col "D" e "col "E" voce "D.L. 18.10.2023 n. 145 art 3 - Anticipo Rinnovi Contratti pubblici" (area DIRIGENZA P.T.A.)			6,531	31,988	677	-	-
COMPARTO				AREA SANITA' DIRIGENZA		DIRIGENZA P.T.A.	
	PREVENTIVO	Consumivo		PREVENTIVO	Consumivo	PREVENTIVO	Consumivo
ACCANTONAMENTO CONTRATTO TRIENNIO 2022/2024 - senza oneri riflessi ed IRAP - competenza 2024	-	425,560	-	-	283,476	-	113,382
oneri riflessi su ACCANTONAMENTO CONTRATTO TRIENNIO 2022/2024 - competenza 2024	-	115,412	-	-	76,879	-	30,749
IRAP su ACCANTONAMENTO CONTRATTO TRIENNIO 2022/2024 - competenza 2024	-	38,227	-	-	25,464	-	10,185
	BILANCIO PREVENTIVO	Consumivo					
COSTO PERSONALE UNIVERSITARIO	-						

Firmato Il Dirigente U.O Risorse Umane ai sensi D.LGS 39/93



RLS.C.R.I.B.A.



RLS.C.O.I.B.A.



ALTRE INDENNITA' COMPARTO	Consuntivo
DETTAGLIO DESCRIZIONE VOCI:	
indennità trasferta e missione	
indennità mancato preavviso	
Totale altre Indennità	

ALTRE INDENNITA' AREA SANITA' - DIRIGENZA	Consuntivo
DETTAGLIO DESCRIZIONE VOCI:	
indennità trasferta e missione	
indennità mancato preavviso	
Totale altre Indennità	

ALTRE INDENNITA' DIRIGENZA PTA	Consuntivo
DETTAGLIO DESCRIZIONE VOCI:	
indennità trasferta e missione	
indennità mancato preavviso	
Totale altre Indennità	



DI CUI MODELLO A - TEMPO DETERMINATO COMPLESSIVO[illegible]

6.250
46
13

56,659	659	14.2	363	185
--------	-----	------	-----	-----

TOTALE COMPLESSIVO IRAP SU PERSONALE DIPENDENTE	52,736		
IRAP SUL RAP	6,30		
IRAP SUL RAP DI RINNOVO CONTRATTUALE TRIENNUO 2023/2024 comp. gestione 2024	1,42		
IRAP SUL RAP DI RINNOVO CONTRATTUALE AREA COMPARTO:			
IRAP SUL RAP di "T", "E", "L", "S", voce "D.L. 18.10.2023 n. 145-art.1-b (Decreto Rinnovi Contratti pubblici)", stesso COMPARTO D.L. Cui RAP di "E", "L", "S", voce "D.L. 18.10.2023 n. 145-art.1-b (Decreto Rinnovi Contratti pubblici)", stesso COMPARTO D.L. Cui RAP di "T", "E", "L", "S", voce "D.L. 18.10.2023 n. 145-art.1-b (Decreto Rinnovi Contratti pubblici)", stesso COMPARTO D.L. Cui RAP di "T", "E", "L", "S", voce "D.L. 18.10.2023 n. 145-art.1-b (Decreto Rinnovi Contratti pubblici)", stesso COMPARTO			
BILANCIO PREVENTIVO		Comunale	

Firmato Il Dirigente U.O. Risorse Umane ai sensi D.LGS 39/93

DI CUI ALTRE INDENNITA'

ALTRE INDENNITA' COMPARTO	Consuntivo
DETTAGLIO DESCRIZIONE VOCI:	
indennità trasferta e missione	
indennità mancato preavviso	
Totale altre Indennità	-
squadratura con MODELLO A TD	-

ALTRE INDENNITA' AREA SANITA' - DIRIGENZA	Consuntivo
DETTAGLIO DESCRIZIONE VOCI:	
indennità trasferta e missione	
indennità mancato preavviso	
Totale altre Indennità	-
squadratura con MODELLO A TD	-

ALTRE INDENNITA' DIRIGENZA PTA	Consuntivo
DETTAGLIO DESCRIZIONE VOCI:	
indennità trasferta e missione	
indennità mancato preavviso	
Totale altre Indennità	-
squadratura con MODELLO A TD	-



DENOMINAZIONE		ATS DELLA BRIANZA		GLI IMPORTI DEVONO ESSERE ESPRESSI IN EURO					
CODICE AZIENDA		324		PERIODO		Consuntivo		ATS SANITARIO	
				ANNO		2024			
		Consuntivo							
COSTO DEL PERSONALE COMPARTO		COLONNA A	COLONNA W	COLONNA Y	COLONNA J		SPESA COMPLESSIVA COLONNA D	Prechiusura al 31.12 (SPESA COMPLESSIVA) COLONNA E	
COMPETENZE FISSE COMPRENSIVE 13/MA		7,894,550	1,476,369	362,202	419,382		10,152,503		
RETRIBUZIONE INDIVIDUALE DI ANZIANITA'		9,789					9,789		
FONDO INCARICHI, PROGRESSIONI ECONOMICHE E INDENNITA' PROFESSIONALI		1,741,533	313,374	47,000	157,803		2,259,710		
FONDO PREMIALITA' E CONDIZIONI DI LAVORO		1,024,971	196,868	64,090	109,921		1,395,850		
INDENNITA' DI SPECIFICITA' INFERMIERISTICA					18,343		18,343		
ALTRE INDENNITA' (vedi prospetto di lavoro altre indennità)		-					-		-
INDENNITA' TUTELA DEL MALATO E PROMOZIONE DELLA SALUTE					86,310		86,310		
ONERI TRATTAMENTI PREVIDENZIALI INTEGRATIVI		32,976					32,976		
RISORSE AGGIUNTIVE - COMPARTO - al netto di oneri ed Irap							308,912		
INDENNITA' DI VACANZA CONTRATTUALE - TRIENNIO CCNL 2022/2024 competenza 2024 - COMPARTO - al netto di oneri ed Irap							43,132		
RISORSE IN APPLICAZIONE DELL'ART. 3 DECRETO-LEGGE 18 OTTOBRE 2023, 145 "ANTICIPO RINNOVI CONTRATTI PUBBLICI - COMPARTO - al netto di oneri ed Irap							30,152		
ONERI SOCIALI - RISORSE AGGIUNTIVE - COMPARTO -							73,346		
ONERI SOCIALI - Indennità di vacanza contrattuale Triennio 2022/2024 competenza 2024 - COMPARTO							11,861		
ONERI SOCIALI - su competenze fisse, RIA, FONDI Indennità / Altre indennità		3,090,753	519,476	167,971	217,735		3,995,935		
ONERI SOCIALI - RISORSE IN APPLICAZIONE DELL'ART. 3 DECRETO-LEGGE 18 OTTOBRE 2023, 145 "ANTICIPO RINNOVI CONTRATTI PUBBLICI - COMPARTO							8,292		
TOTALE COSTI DEL PERSONALE COMPARTO ESCLUSO ONERI SOCIALI ED IRAP		10,670,843	1,986,611	473,292	791,759		14,304,701		-
TOTALE ONERI SOCIALI - ESCLUSA IRAP		3,090,753	519,476	167,971	217,735		4,089,434		-
TOTALE COSTI DEL PERSONALE COMPARTO CON ONERI SOCIALI ESCLUSA IRAP		13,794,572	2,506,087	641,263	1,009,494		18,427,111		-
IRAP RAR (comparsa)							26,257		
IRAP Ind. Vac. Contrattuale Triennio 2022/2024 competenza 2024 (Comparsa)							3,666		
COSTO DEL PERSONALE AREA SANITA' - DIRIGENZA		COLONNA A	COLONNA W	COLONNA Y	COLONNA J		SPESA COMPLESSIVA COLONNA D	Prechiusura al 31.12 (SPESA COMPLESSIVA) COLONNA E	
STIPENDIO TABELLARE COMPRENSIVO 13/MA		3,926,372	790,790	316,930	217,945		5,252,037		
RETRIBUZIONE INDIVIDUALE DI ANZIANITA'		41,355					41,355		
FONDO PER LA RETRIBUZIONE DELLE CONDIZIONI DI LAVORO		224,556	41,204	46,475	28,599		340,834		
FONDO PER LA RETRIBUZIONE DEGLI INCARICHI		2,845,541	472,413	35,507	138,664		3,492,125		
FONDO PER LA RETRIBUZIONE DI RISULTATO		543,881	96,524	23,238	24,025		687,668		
INDENNITA' ESCLUSIVITA'		735,912	175,237	2,349	391,502		1,305,000		
INDENNITA' INCARICO DIRETTORE DIPARTIMENTO		30,968					30,968		
ALTRE INDENNITA'		-					-		-
ONERI TRATTAMENTI PREVIDENZIALI INTEGRATIVI		20,716					20,716		
RISORSE AGGIUNTIVE AREA SANITA' - DIRIGENZA al netto di oneri ed Irap							113,330		
INDENNITA' DI VACANZA CONTRATTUALE - TRIENNIO CCNL 2022/2024 competenza 2024 - AREA SANITA' DIRIGENZA - al netto di oneri ed Irap							21,064		
RISORSE IN APPLICAZIONE DELL'ART. 3 DECRETO-LEGGE 18 OTTOBRE 2023, 145 "ANTICIPO RINNOVI CONTRATTI PUBBLICI - AREA SANITA' DIRIGENZA - al netto di oneri ed Irap							21,277		
ONERI SOCIALI - RISORSE AGGIUNTIVE - AREA SANITA' DIRIGENZA -							27,018		
ONERI SOCIALI - su stipendio tabellare, RIA, FONDI, Indennità esclusività, indennità incarico direttore dipartimento, Altre indennità		2,664,952	432,919	89,591	220,201		3,407,663		
ONERI SOCIALI - Indennità di vacanza contrattuale Triennio 2022/2024 competenza 2024 - AREA SANITA' DIRIGENZA							5,793		
ONERI SOCIALI - RISORSE IN APPLICAZIONE DELL'ART. 3 DECRETO-LEGGE 18 OTTOBRE 2023, 145 "ANTICIPO RINNOVI CONTRATTI PUBBLICI - AREA SANITA' DIRIGENZA							5,851		
TOTALE COSTI DEL PERSONALE - AREA SANITA' DIRIGENZA - ESCLUSO ONERI SOCIALI ED IRAP		8,348,585	1,576,168	424,499	800,735		11,305,658		-
TOTALE ONERI SOCIALI - ESCLUSA IRAP		2,664,952	432,919	89,591	220,201		3,446,325		-
TOTALE COSTI DEL PERSONALE AREA SANITA' DIRIGENZA CON ONERI SOCIALI ESCLUSA IRAP		11,034,253	2,009,087	514,090	1,020,936		14,772,699		-
IRAP RAR (AREA SANITA' DIRIGENZA)							9,649		



IRAP Ind. Vac. Contrattuale Triennio 2022/2024 competenza 2024 (AREA SANTA' DIRIGENZA)					1,790		
COSTO DEL PERSONALE DIRIGENZA PROF.LE TECNICA AMM.VA	COLONNA A	COLONNA W	COLONNA Y	COLONNA J		SPESA COMPLESSIVA COLONNA D	Prechiusura al 31.12 (SPESA COMPLESSIVA) COLONNA E
STIPENDIO TABELLARE COMPRENSIVO 13/MA	891,102	147,730	37,442	50,686		1,126,960	
RETRIBUZIONE INDIVIDUALE DI ANZIANITA'	337					337	
FONDO RETRIBUZIONE DI POSIZIONE	542,185	95,928	11,830	29,901		679,844	
FONDO RETRIBUZIONE DI RISULTATO E ALTRI TRATTAMENTI ACCESSORI	103,773	21,592	19,565	13,224		158,154	
INDENNITA' INCARICO DIRETTORE DIPARTIMENTO	15,000					15,000	
ALTRE INDENNITA'	-					-	-
ONERI TRATTAMENTI PREVIDENZIALI INTEGRATIVI	1,221					1,221	
RISORSE AGGIUNTIVE - DIRIGENZA PTA - al netto di oneri ed Irap						23,442	
INDENNITA' DI VACANZA CONTRATTUALE - DIRIGENZA PTA TRIENNIO CCNL 2022/2024 competenza 2024 - al netto di oneri ed Irap						4,995	
RISORSE IN APPLICAZIONE DELL'ART. 3 DECRETO-LEGGE 18 OTTOBRE 2023, 145 "ANTICIPO RINNOVI CONTRATTI PUBBLICI - DIRIGENZA PTA - al netto di oneri ed Irap						7,967	
ONERI SOCIALI - RISORSE AGGIUNTIVE - DIRIGENZA PTA -						5,534	
ONERI SOCIALI - su stipendio tabellare, RIA, FONDI, indennità incarico direttore dipartimento, Altre indennità	415,816	84,844	20,746	25,798		547,204	
ONERI SOCIALI - Indennità di vacanza contrattuale Triennio 2022/2024 competenza 2024 - DIRIGENZA PTA						1,374	
ONERI SOCIALI - RISORSE IN APPLICAZIONE DELL'ART. 3 DECRETO-LEGGE 18 OTTOBRE 2023, 145 "ANTICIPO RINNOVI CONTRATTI PUBBLICI - DIRIGENZA PTA						2,191	
TOTALE COSTI DEL PERSONALE DIRIGENZA PTA ESCLUSO ONERI SOCIALI ED IRAP	1,552,397	265,250	68,837	93,811		2,016,699	-
TOTALE ONERI SOCIALI - ESCLUSA IRAP	415,816	84,844	20,746	25,798		556,303	-
TOTALE COSTI DEL PERSONALE DIRIGENZA PTA CON ONERI SOCIALI ESCLUSA IRAP	1,969,434	350,094	89,583	119,609		2,574,223	-
IRAP RAR (Dir. PTA)						1,976	
IRAP Ind. Vac. Contrattuale Triennio 2022/2024 competenza 2024 (Dir.PTA)						425	
TOT. COSTO PERS. DIP. (Comp. + Area San. Dir. + Dir. PTA)	26,798,259	4,865,268	1,244,936	2,150,039		35,774,033	-
	IRAP riferita al costo di COLONNA A	IRAP riferita al costo di COLONNA W	IRAP riferita al costo di COLONNA Y	IRAP riferita al costo di COLONNA J		TOTALE IRAP riferita al costo di COLONNA D	TOTALE IRAP riferita al costo di COLONNA E
TOTALE COMPLESSIVO IRAP SU PERSONALE DIPENDENTE	1,466,427	277,782	72,069	268,288		2,133,378	
DI CUI IRAP RAR				di cui IRAP "Arretrati, Rinnovi Contrattuali COL J - CCNL 2019 21 Area Santa' Dirigenza (Sanitario)		37,882	-
DI CUI IRAP INDENNITA' VACANZA CONTRATTUALE TRIENNIO 2022/2024 competenza 2024				di cui IRAP "Arretrati, Rinnovi Contrattuali COL J - CCNL 2019 21 Area Dirigenza P.T.A. (Sanitario)		5,881	-
DI Cui IRAP colonna Y, J e F ed IRAP di col "D" e "col "E" voce "D.L. 18.10.2023 n. 145 art 3 - Anticipo Rinnovi Contratti pubblici" (area del COMPARTO)				39,087	68,934	Quadratura "IRAP Colonna Y" e Quadratura "IRAP Colonna J"	2,563
DI Cui IRAP colonna Y, J e F ed IRAP di col "D" e "col "E" voce "D.L. 18.10.2023 n. 145 art 3 - Anticipo Rinnovi Contratti pubblici" (area AREA SANTA' DIRIGENZA)				26,451	167,366	DI Cui IRAP Col J "Inserire quota Competenza e Arretrati" per Area Dirigenza	1,809
DI Cui IRAP colonna Y, J e F ed IRAP di col "D" e "col "E" voce "D.L. 18.10.2023 n. 145 art 3 - Anticipo Rinnovi Contratti pubblici" (area DIRIGENZA P.T.A.)				6,531	31,988		677
COMPARTO							
	PREVENTIVO	Consumivo				PREVENTIVO	Consumivo
ACCANTONAMENTO CONTRATTO TRIENNIO 2022/24 - senza oneri riflessi ed IRAP - competenza 2024		425,560					283,476
oneri riflessi su ACCANTONAMENTO CONTRATTO TRIENNIO 2022/2024 - competenza 2024		115,412					76,879
IRAP su ACCANTONAMENTO CONTRATTO TRIENNIO 2022/2024 - competenza 2024		38,227					25,464



[illegible]

-		
-		
-		
		*
"Colonna F" di cui IRAP Colonna "E" Costi di Colonna "F" al 31.12.2024		
	di cui IRAP "Arretrati" <u>Rimborzi Contrattuali COL.F.</u> <u>CCNLT 2019 21 Area Sanità</u> <u>Dirigenza (Sanitario)</u>	
	di cui IRAP "Arretrati" <u>Rimborzi Contrattuali COL.F.</u> <u>CCNLT 2019 21 Area</u> <u>Dirigenza P.T.A. (Sanitario)</u>	
	Quadratura "IRAP Colonna F"	
DIRIGENZA P.T.A.		
PREVENTIVO	Consuntivo	
	113,382	
	30,749	
	10,185	



DI CUI ALTRE INDENNITA'

ALTRE INDENNITA' COMPARTO	Consuntivo
DETTAGLIO DESCRIZIONE VOCE:	
indennità trasferta e missione	
indennità mancato preavviso	
Totale altre Indennità	-

ALTRE INDENNITA' AREA SANITA' - DIRIGENZA	Consuntivo
DETTAGLIO DESCRIZIONE VOCE:	
indennità trasferta e missione	
indennità mancato preavviso	
Totale altre Indennità	-

ALTRE INDENNITA' DIRIGENZA PTA	Consuntivo
DETTAGLIO DESCRIZIONE VOCE:	
indennità trasferta e missione	
indennità mancato preavviso	
Totale altre Indennità	-



GLI IMPORTI DEVONO ESSERE ESPRESSI IN EURO

DENOMINAZIONE	ART. DELLA BILANCIA	ANNO	
CODICE AZIENDA	324	2024	

DI CUI MODELLO A - TEMPO DETERMINATO SANITARIO

Comunitario					PERIODO	Comunitario
DENOMINAZIONE	ART. DELLA BILANCIA	ANNO	2024			
COSTO DEL PERSONALE COMPARTO						
COSTO DEL PERSONALE COMPARTO						
COMPETENZE FISSE COMPRESIVE F.I.M.A.	143,289					
RETRIBUZIONE INDIVIDUALE DI ANZIANITA'						
INDENNITA' INCASSI PROGRESSIVI ECONOMICHE E INDEBITAMENTO	9,120					
INDENNITA' INCASSI PROGRESSIVI ECONOMICHE E INDEBITAMENTO	5,589					
INDENNITA' DI SPECIFICITA' INFERMIERISTICA						
ALTRE INDEBITAMENTI (vedi prospetto di lavoro alle indennita')						
INDENNITA' TITOLA DEL MALATO E PROMOZIONI DELLA SALUTE						
ONERI TRATTAMENTI PREVENZIONALI E INFORMATIVI	177					
INDENNITA' AGGIUNTIVE - COMPARTO - al netto di oneri ed Imp	4,177					
INDENNITA' DI VACANZA CONTRATTUALE - TRIENNIO CCNL 2022/2024	573					
INDENNITA' DI VACANZA CONTRATTUALE - TRIENNIO CCNL 2022/2024	4,273					
INDENNITA' DI VACANZA CONTRATTUALE - TRIENNIO CCNL 2022/2024	820					
INDENNITA' DI VACANZA CONTRATTUALE - TRIENNIO CCNL 2022/2024	157					
INDENNITA' DI VACANZA CONTRATTUALE - TRIENNIO CCNL 2022/2024	48,127					
INDENNITA' DI VACANZA CONTRATTUALE - TRIENNIO CCNL 2022/2024	1,175					
TOTALE COSTI DEL PERSONALE COMPARTO ESCLUSO ONERI SOCIALI	167,021					
TOTALE ONERI SOCIALI - ESCLUSO IMAP	50,279					
TOTALE COSTI DEL PERSONALE COMPARTO CON ONERI SOCIALI	217,477					
IMAP (R.A.R. sempre)	293					
IMAP (R.A.R. sempre)	49					
COSTO DEL PERSONALE AREA SANITA' - DIRIGENZA						
SPENDIO TABELLARE COMPRESIVO I.M.A.	291,249					
RETRIBUZIONE INDIVIDUALE DI ANZIANITA'						
INDENNITA' INCASSI PROGRESSIVI ECONOMICHE E INDEBITAMENTO	9,281					
INDENNITA' INCASSI PROGRESSIVI ECONOMICHE E INDEBITAMENTO	81,240					
INDENNITA' INCASSI PROGRESSIVI ECONOMICHE E INDEBITAMENTO	15,826					
INDENNITA' ESCLUSIVA	38,315					
INDENNITA' INCASSI PROGRESSIVI ECONOMICHE E INDEBITAMENTO						
ALTRE INDEBITAMENTI						
ONERI TRATTAMENTI PREVENZIONALI E INFORMATIVI						
INDENNITA' AGGIUNTIVE - AREA SANITA' DIRIGENZA - al netto di oneri ed Imp	3,962					
INDENNITA' DI VACANZA CONTRATTUALE - TRIENNIO CCNL 2022/2024	1,071					
INDENNITA' DI VACANZA CONTRATTUALE - TRIENNIO CCNL 2022/2024	2,173					
INDENNITA' DI VACANZA CONTRATTUALE - TRIENNIO CCNL 2022/2024	943					

Modello A - di cui TD

ONERI SOCIALI - su stipendio indicatore, RIA, FONDI, indennità esclusività, indennità incarico direttore dipartimento, Altre indennità	127,044				139,756	19,712
ONERI SOCIALI - Indennità di vacanza contrattuale Triennio 2022/2024 competenza 2024 - AREA SANITA' DIRIGENZA	294				294	43
ONERI SOCIALI - RISORSE IN APPLICAZIONE DELL'ART. 3 DECRETO LEGGE 18 OTTOBRE 2023, 145 "ANTICIPO RINNOVI CONTRATTI PUBBLICI - AREA SANITA' DIRIGENZA	596				596	316
TOTALE COSTI DEL PERSONALE AREA SANITA' DIRIGENZA ESCLUSO ONERI SOCIALI ED IRAP	441,617				490,087	73,532
TOTALE ONERI SOCIALI - ESCLUSO IRAP	128,877				141,683	20,200
TOTALE COSTI DEL PERSONALE AREA SANITA' - DIRIGENZA CON ONERI SOCIALI ESCLUSO IRAP	570,494				631,770	93,732
IRAP RAR (AREA SANITA' DIRIGENZA)	337				366	46
IRAP Tot. Vce. Contrattuale Triennio 2022/2024 competenza 2024 AREA SANITA' DIRIGENZA	91				91	13
COSTO DEL PERSONALE DIRIGENZA PROF. E TECNICA AMM. A	SPESA PERSONALE A TEMPO DETERMINATO (AL NETTO DELLA SPESA INDICATA NELLE COLONNE C)	SPESA PERSONALE A TEMPO DETERMINATO - OGGETTO DETERMINATO FINANZIAMENTI COLONNA C	SPESA COMPLESSIVA PERSONALE A TEMPO DETERMINATO (C4A + C4B + C4C)			
STIPENDIO FAMILIARE COMPLESSIVO 1 MA	7,996				7,996	
RETRIBUZIONE INDIVIDUALE DI ANZIANITA'					-	
FONDO RETRIBUZIONE DI POSIZIONE					-	
FONDO RETRIBUZIONE DI FAMILIATO E ALTRI TRATTAMENTI ACCESSORI	1,450				1,450	
INDENNITA' INCARICO DIRETTORE DIPARTIMENTO					-	
ALTRE INDENNITA'					-	
ONERI TRATTAMENTI PREVIDENZIALI INFORMATIVI	110				110	
RISORSE AGGIUNTIVE - DIRIGENZA PTA - al netto di oneri ad Pop					-	
ONERI DI VACANZA CONTRATTUALE - DIRIGENZA PTA TRIENNIO C.N. 2022/2024 competenza 2024 - al netto di oneri ad Pop	26				26	
RISORSE IN APPLICAZIONE DELL'ART. 3 DECRETO LEGGE 18 OTTOBRE 2023, 145 "ANTICIPO RINNOVI CONTRATTI PUBBLICI - DIRIGENZA PTA - al netto di oneri ad Pop					-	
ONERI SOCIALI - RISORSE AGGIUNTIVE - DIRIGENZA PTA					-	
ONERI SOCIALI - Indennità di vacanza contrattuale Triennio 2022/2024 competenza 2024 - DIRIGENZA PTA	3,176				3,176	
ONERI SOCIALI - RISORSE IN APPLICAZIONE DELL'ART. 3 DECRETO LEGGE 18 OTTOBRE 2023, 145 "ANTICIPO RINNOVI CONTRATTI PUBBLICI - DIRIGENZA PTA					-	
TOTALE COSTI DEL PERSONALE DIRIGENZA PTA ESCLUSO ONERI SOCIALI ED IRAP	9,472				9,472	-
TOTALE ONERI SOCIALI - ESCLUSO IRAP	3,176				3,176	-
TOTALE COSTI DEL PERSONALE DIRIGENZA PTA CON ONERI SOCIALI ESCLUSO IRAP	12,758				12,758	-
IRAP RAR (Dir. PTA)	-				-	-
IRAP Tot. Vce. Contrattuale Triennio 2022/2024 competenza 2024 (Dir. PTA)	2				2	-
TOT. COSTO PERS. DIP. Comp. - Area San. Dir. - Dir. PTA	804,729				862,005	93,732

TOTALE COMPLESSIVO IRAP SU PERSONALE DIPENDENTE	52,709	3,950			56,659	6,250
IR - CUT IRAP RAR	600	29			609	46
IR - CUT IRAP INDENNITA' VACANZA CONTRATTUALE TRIENNIO 2022/2024 competenza 2024	142	-			142	13
IR - CUT IRAP ELEMENTO PERIODATIVO (AREA COMPARTO)						
IR Cut IRAP di cui "E" e "L" voce "T.D.L. 18.10.2023 n. 146 art. 3 - Antidopo Rinnovi Contratti pubblici" (area del COMPARTO)					363	
IR Cut IRAP di cui "E" e "L" voce "D.L. 13.03.2023 n. 145 art. 3 - Antidopo Rinnovi Contratti pubblici" (area AREA SANITA' DIRIGENZA)					185	
IR Cut IRAP di cui "E" e "L" voce "D.L. 18.10.2023 n. 146 art. 3 - Antidopo Rinnovi Contratti pubblici" (area DIRIGENZA PTA)						



ALTRE INDENNITA' COMPARTO	Consuntivo
DETTAGLIO DESCRIZIONE VOCI:	
indennità trasferta e missione	
indennità mancato preavviso	
Totale altre Indennità	-

squadratura con MODELLO A TD

ALTRE INDENNITA' AREA SANITA' - DIRIGENZA	Consuntivo
DETTAGLIO DESCRIZIONE VOCI:	
indennità trasferta e missione	
indennità mancato preavviso	
Totale altre Indennità	-
squadratura con MODELLO A TD	

ALTRE INDENNITA' DIRIGENZA PTA	Consuntivo
DETTAGLIO DESCRIZIONE VOCI:	
indennità trasferta e missione	
indennità mancato preavviso	
Totale altre Indennità	-

squadratura con MODELLO A TD



DENOMINAZIONE		ATS DELLA BRIANZA		GLI IMPORTI DEVONO ESSERE ESPRESSI IN EURO		
CODICE AZIENDA		324		PERIODO	Consuntivo	ATS SOCIALE
				ANNO	2024	
Consuntivo						
COSTO DEL PERSONALE COMPARTO	COLONNA A	COLONNA W	COLONNA Y	COLONNA J		SPESA COMPLESSIVA COLONNA D Prechiusura al 31.12 [SPESA COMPLESSIVA] COLONNA E
COMPETENZE Fisse COMPRENSIVE 13/MA	25,262	4,575	1,170	2,452		33,459
RETRIBUZIONE INDIVIDUALE DI ANZIANITA'						-
FONDO INCARICHI, PROGRESSIONI ECONOMICHE E INDENNITA' PROFESSIONALI	521	85	22			628
FONDO PREMIALITA' E CONDIZIONI DI LAVORO	2,073	340	87			2,500
INDENNITA' DI SPECIFICITA' INFERMIERISTICA						-
ALTRE INDENNITA' (vedi prospetto di lavoro altre indennità)	-					-
INDENNITA' TUTELA DEL MALATO E PROMOZIONE DELLA SALUTE						-
ONERI TRATTAMENTI PREVIDENZIALI INTEGRATIVI						-
RISORSE AGGIUNTIVE - COMPARTO - al netto di oneri ed Irap						
INDENNITA' DI VACANZA CONTRATTUALE - TRIENNIO CCNL 2022/2024 competenza 2024 - COMPARTO - al netto di oneri ed Irap						
RISORSE IN APPLICAZIONE DELL'ART. 3 DECRETO-LEGGE 18 OTTOBRE 2023, 145 "ANTICIPO RINNOVI CONTRATTI PUBBLICI - COMPARTO - al netto di oneri ed Irap						
ONERI SOCIALI - RISORSE AGGIUNTIVE - COMPARTO -						
ONERI SOCIALI - Indennità di vacanza contrattuale Triennio 2022/2024 competenza 2024 COMPARTO						
ONERI SOCIALI - su competenze fisse, RIA, FONDI Indennità / Altre indennità	8,362	1,472	377	789		11,000
ONERI SOCIALI - RISORSE IN APPLICAZIONE DELL'ART. 3 DECRETO-LEGGE 18 OTTOBRE 2023, 145 "ANTICIPO RINNOVI CONTRATTI PUBBLICI - COMPARTO						
TOTALE COSTI DEL PERSONALE COMPARTO ESCLUSO ONERI SOCIALI ED IRAP	27,856	5,000	1,279	2,452		36,587
TOTALE ONERI SOCIALI - ESCLUSA IRAP	8,362	1,472	377	789		11,000
TOTALE COSTI DEL PERSONALE COMPARTO CON ONERI SOCIALI ESCLUSA IRAP	36,218	6,472	1,656	3,241		47,587
IRAP RAR (comparto)						
IRAP Ind. Vac. Contrattuale Triennio 2022/2024 competenza 2024 (Comparto)						
COSTO DEL PERSONALE - AREA SANITA' DIRIGENZA	COLONNA A	COLONNA W	COLONNA Y	COLONNA J		SPESA COMPLESSIVA COLONNA D Prechiusura al 31.12 [SPESA COMPLESSIVA] COLONNA E
STIPENDIO TABELLARE COMPRENSIVO 13/MA						-
RETRIBUZIONE INDIVIDUALE DI ANZIANITA'						-
FONDO PER LA RETRIBUZIONE DELLE CONDIZIONI DI LAVORO						-
FONDO PER LA RETRIBUZIONE DEGLI INCARICHI						-
FONDO PER LA RETRIBUZIONE DI RISULTATO						-
INDENNITA' ESCLUSIVITA'						-
INDENNITA' INCARICO DIRETTORE DIPARTIMENTO						-
ALTRE INDENNITA'	-					-
ONERI TRATTAMENTI PREVIDENZIALI INTEGRATIVI						-
RISORSE AGGIUNTIVE - AREA SANITA' - DIRIGENZA - al netto di oneri ed Irap						
INDENNITA' DI VACANZA CONTRATTUALE - TRIENNIO CCNL 2022/2024 competenza 2024 - AREA SANITA' DIRIGENZA - al netto di oneri ed Irap						
RISORSE IN APPLICAZIONE DELL'ART. 3 DECRETO-LEGGE 18 OTTOBRE 2023, 145 "ANTICIPO RINNOVI CONTRATTI PUBBLICI - AREA SANITA' DIRIGENZA - al netto di oneri ed Irap						
ONERI SOCIALI - RISORSE AGGIUNTIVE - AREA SANITA' DIRIGENZA -						
ONERI SOCIALI - su stipendio tabellare, RIA, FONDI Indennità esclusività, indennità incarico direttore dipartimento, Altre indennità						-
ONERI SOCIALI - Indennità di vacanza contrattuale Triennio 2022/2024 competenza 2024 - AREA SANITA' DIRIGENZA						
ONERI SOCIALI - RISORSE IN APPLICAZIONE DELL'ART. 3 DECRETO-LEGGE 18 OTTOBRE 2023, 145 "ANTICIPO RINNOVI CONTRATTI PUBBLICI - AREA SANITA' DIRIGENZA						
TOTALE COSTI DEL PERSONALE - AREA SANITA' DIRIGENZA - ESCLUSO ONERI SOCIALI ED IRAP	-	-	-	-		-
TOTALE ONERI SOCIALI - ESCLUSA IRAP	-	-	-	-		-
TOTALE COSTI DEL PERSONALE - AREA SANITA' DIRIGENZA - CON ONERI SOCIALI ESCLUSA IRAP	-	-	-	-		-
IRAP RAR (AREA SANITA' DIRIGENZA)						



IRAP Ind. Vac. Contrattuale Triennio 2022/2024 competenza 2024 (AREA SANITA' DIRIGENZA)							
COSTO DEL PERSONALE DIRIGENZA PROF.LE TECNICA AMM.VA	COLONNA A	COLONNA W	COLONNA Y	COLONNA J		SPESA COMPLESSIVA COLONNA D	Prechiusura al 31.12 [SPESA COMPLESSIVA] COLONNA E
STIPENDIO TABELLARE COMPRENSIVO 13/MA						-	
RETRIBUZIONE INDIVIDUALE DI ANZIANITA'						-	
FONDO RETRIBUZIONE DI POSIZIONE						-	
FONDO RETRIBUZIONE DI RISULTATO E ALTRI TRATTAMENTI ACCESSORI						-	
INDENNITA' INCARICO DIRETTORE DIPARTIMENTO						-	
ALTRE INDENNITA'	-					-	-
ONERI TRATTAMENTI PREVIDENZIALI INTEGRATIVI						-	
RISORSE AGGIUNTIVE - DIRIGENZA PTA - al netto di oneri ed Irap							
INDENNITA' DI VACANZA CONTRATTUALE - DIRIGENZA PTA TRIENNIO C.NL 2022/2024 competenza 2024 - al netto di oneri ed Irap							
RISORSE IN APPLICAZIONE DELL'ART. 3 DECRETO-LEGGE 18 OTTOBRE 2023, 145 "ANTICIPO RINNOVI CONTRATTI PUBBLICI - DIRIGENZA PTA - al netto di oneri ed Irap							
ONERI SOCIALI - RISORSE AGGIUNTIVE - DIRIGENZA PTA -							
ONERI SOCIALI - su stipendio tabellare, RIA, FONDI, indennità incarico direttore dipartimento, Altre indennità						-	
ONERI SOCIALI - Indennità di vacanza contrattuale Triennio 2022/2024 competenza 2024 - DIRIGENZA PTA							
ONERI SOCIALI - RISORSE IN APPLICAZIONE DELL'ART. 3 DECRETO-LEGGE 18 OTTOBRE 2023, 145 "ANTICIPO RINNOVI CONTRATTI PUBBLICI - DIRIGENZA PTA							
TOTALE COSTI DEL PERSONALE DIRIGENZA PTA ESCLUSO ONERI SOCIALI ED IRAP	-	-	-	-		-	-
TOTALE ONERI SOCIALI - ESCLUSA IRAP	-	-	-	-		-	-
TOTALE COSTI DEL PERSONALE DIRIGENZA PTA CON ONERI SOCIALI ESCLUSA IRAP	-	-	-	-		-	-
IRAP RAR (Dir. PTA)							
IRAP Ind. Vac. Contrattuale Triennio 2022/2024 competenza 2024 (Dir. PTA)							
TOT. COSTO PERS. DIP. (Comp. + Area San. Dir. + Dir. PTA)	36,218	6,472	1,656	3,241		47,587	-
	IRAP riferita al costo di COLONNA A	IRAP riferita al costo di COLONNA W	IRAP riferita al costo di COLONNA Y	IRAP riferita al costo di COLONNA J		TOTALE IRAP riferita al costo di COLONNA D	TOTALE IRAP riferita al costo di COLONNA E
TOTALE COMPLESSIVO IRAP SU PERSONALE DIPENDENTE	2,489	414	106	222		3,231	
DI CUI IRAP RAR							
DI CUI IRAP INDENNITA' VACANZA CONTRATTUALE TRIENNIO 2022/2024 competenza 2024							
DI Cui IRAP colonna Y, J e F ed IRAP di col "D" e "col "E" voce "D.L. 18.10.2023 n. 145 art 3 - Anticipo Rinnovi Contratti pubblici" (area del COMPARTO)			106	222	Quadratura "IRAP Colonna Y" e Quadratura "IRAP Colonna J"		
DI Cui IRAP colonna Y, J e F ed IRAP di col "D" e "col "E" voce "D.L. 18.10.2023 n. 145 art 3 - Anticipo Rinnovi Contratti pubblici" (area AREA SANITA' DIRIGENZA)					-		
DI Cui IRAP colonna Y, J e F ed IRAP di col "D" e "col "E" voce "D.L. 18.10.2023 n. 145 art 3 - Anticipo Rinnovi Contratti pubblici" (area DIRIGENZA P.T.A.)					-		



DI CUI ALTRE INDENNITA'

ALTRE INDENNITA' COMPARTO	Consuntivo
DETTAGLIO DESCRIZIONE VOCI:	
indennità trasferta e missione	
indennità mancato preavviso	
Totale altre Indennità	-

ALTRE INDENNITA' AREA SANITA' - DIRIGENZA	Consuntivo
DETTAGLIO DESCRIZIONE VOCI:	
indennità trasferta e missione	
indennità mancato preavviso	
Totale altre Indennità	-

ALTRE INDENNITA' DIRIGENZA PTA	Consuntivo
DETTAGLIO DESCRIZIONE VOCI:	
indennità trasferta e missione	
indennità mancato preavviso	
Totale altre Indennità	-



324											
ATS DELLA BRIANZA											
Dati sull'occupazione al 31.12.2024											
PERSONALE DIPENDENTE (*) (Conto Annuale)											
Tipologia di personale	T1				di cui Personale Part Time al 31/12/2024	Numero Mensilità	Totale spese a carattere stipendiale	T13	T14	Totale Spese Accessorie tempo determinato	T14
	Personale al 31/12/2023	di cui Personale Part Time al 31/12/2023	Personale al 31/12/2024	di cui Personale Part Time al 31/12/2024							
RUOLO SOCIO SANITARIO											
Comparto	16.5	1	15	1	166.382	377277	90312	0	0	0	0
- Area Professionisti della salute e funzionari (ex Categoria Ds)	16.5	1	15	1	166.382	377277	90312	0	0	0	0
- Area Professionisti della salute e funzionari (ex Categoria D)	0	0	0	0							
- Area Assistenti (ex Categoria C)	16.5	1	15	1	166.382	377277	90312				
- Area Operatori (ex Categoria Bs)	0	0	0	0							
RUOLO SANITARIO	309.29	25	313.98	22	3476.95	10583907	7274980	368720	121367	121367	121367
Dirigenza	115.17	1	123.98	1	1293.98	5405533	5549616	368720	121367	121367	121367
- Medico-Veterinaria	86.97	0	88.36	0	945.86	3975930	4564016	287660	97535	97535	97535
- Sanitaria	28.2	1	35.62	1	348.12	1429603	985600	81060	23832	23832	23832
Comparto	194.12	24	190	21	2182.97	5178374	1725364	0	0	0	0
- Area Professionisti della salute e funzionari (ex Categoria Ds)	0	0	0	0							
- Area Professionisti della salute e funzionari (ex Categoria D)	194.12	24	190	21	2182.97	5178374	1725364				
- Area Assistenti (ex Categoria C)	0	0	0	0							
- Area Operatori (ex Categoria Bs)	0	0	0	0							
RUOLO PROFESSIONALE	6	0	9	0	97	394443	253329	0	0	0	0
Dirigenza	6	0	9	0	97	394443	253329	0	0	0	0
- Livello dirigenziale	6	0	9	0	97	394443	253329				
Comparto	0	0	0	0	0	0	0	0	0	0	0
- Area Professionisti della salute e funzionari (ex Categoria D)	0	0	0	0							
RUOLO TECNICO	44	4	44	4	445.07	982782	295345	0	0	0	0
Dirigenza	4	0	4	0	22.49	89287	32893	0	0	0	0
- Livello dirigenziale	4	0	4	0	22.49	89287	32893				
Comparto	40	4	40	4	422.58	893495	262452	0	0	0	0
- Area Professionisti della salute e funzionari (ex Categoria Ds)	0	0	0	0							
- Area Professionisti della salute e funzionari (ex Categoria D)	14	3	13	3	131.99	313259	11779				
- Area Assistenti (ex Categoria C)	8	0	8	0	81.83	188114	60482				
- Area Operatori (ex Categoria Bs)	5	0	6	0	66.97	133027	29055				
- Area Personale di supporto (ex Categoria B)	13	1	13	1	141.79	259095	55136				
- Area Personale di supporto (ex Categoria A)	0	0	0	0							
RUOLO AMMINISTRATIVO	230.48	39	214.14	37	2304.87	5403685	1304418	183579	29501	29501	29501
Dirigenza	12.51	0	11.16	0	136.85	560712	453141	8022	1450	1450	1450
- Livello dirigenziale	12.51	0	11.16	0	136.85	560712	453141	8022	1450	1450	1450
Comparto	217.97	39	202.98	37	2168.02	4842973	851277	175557	28051	28051	28051
- Area Professionisti della salute e funzionari (ex Categoria Ds)	0	0	0	0							
- Area Professionisti della salute e funzionari (ex Categoria D)	55	7	52.23	5	567.25	1349897	365219	52667	8415	8415	8415
- Area Assistenti (ex Categoria C)	122.97	20	115.75	20	1205.82	2716188	358404	122890	19636	19636	19636
- Area Operatori (ex Categoria Bs)	15	3	11	3	132.8	262179	54571				
- Area Personale di supporto (ex Categoria B)	24	8	23	8	256.19	503290	71756				
- Area Personale di supporto (ex Categoria A)	1	1	1	1	5.96	11419	1327				
TOTALE	606.27	69	596.12	64	6490.272	17742094	9218384	552299	150863	150863	150863

(*) E' necessario comprendere anche il personale dipendente dell'area del comparto e delle dirigenze a tempo determinato che però è rilevato nella Tabella 2 del conto annuale con diverso criterio (uomini - anno)



Dati sull'occupazione al 31.12.2024				
PERSONALE DIPENDENTE (Conto Annuale)				
	T1A	T1C	T1A	T1C
Tipologia di personale	Personale in comando al 31/12/2023 ad altri enti	Personale in comando al 31/12/2023 da altri enti	Personale in comando al 31/12/2024 ad altri enti	Personale in comando al 31/12/2024 da altri enti
RUOLO SOCIO SANITARIO	0	0	0	0
Comparto	0	0	0	0
- Area Professionisti della salute e funzionari (ex Categoria Ds)				
- Area Professionisti della salute e funzionari (ex Categoria D)				
- Area Assistenti (ex Categoria C)				
- Area Operatori (ex Categoria Bs)				
RUOLO SANITARIO	0	0	1	0
Dirigenza	0	0	0	0
- Medico - veterinaria				
- Sanitaria				
Comparto	0	0	1	0
- Area Professionisti della salute e funzionari (ex Categoria Ds)				
- Area Professionisti della salute e funzionari (ex Categoria D)			1	
- Area Assistenti (ex Categoria C)				
- Area Operatori (ex Categoria Bs)				
RUOLO PROFESSIONALE	0	0	0	0
Dirigenza	0	0	0	0
Livello dirigenziale				
Comparto	0	0	0	0
- Area Professionisti della salute e funzionari (ex Categoria D)				
RUOLO TECNICO	1	0	0	0
Dirigenza	1	0	0	0
Livello dirigenziale	1			
Comparto	0	0	0	0
- Area Professionisti della salute e funzionari (ex Categoria Ds)				
- Area Professionisti della salute e funzionari (ex Categoria D)				
- Area Assistenti (ex Categoria C)				
- Area Operatori (ex Categoria Bs)				
- Area Personale di supporto (ex Categoria B)				
- Area Personale di supporto (ex Categoria A)				
RUOLO AMMINISTRATIVO	0	0	1	1
Dirigenza	0	0	1	1
Livello dirigenziale			1	1
Comparto	0	0	0	0
- Area Professionisti della salute e funzionari (ex Categoria Ds)				



- Area Professionisti della salute e funzionari (ex Categoria D)				
- Area Assistenti (ex Categoria C)				
- Area Operatori (ex Categoria Bs)				
- Area Personale di supporto (ex Categoria B)				
- Area Personale di supporto (ex Categoria A)				
TOTALE	1	0	2	1

PERSONALE UNIVERSITARIO (**) - Conto Annuale T1B				
Tipologia di personale	Personale al 31/12/2023	di cui Personale Part Time al 31/12/2023	Personale al 31/12/2024	di cui Personale Part Time al 31/12/2024
RUOLO SOCIO SANITARIO	0	0	0	0
Comparto				
RUOLO SANITARIO	0	0	0	0
Dirigenza				
Comparto				
RUOLO PROFESSIONALE	0	0	0	0
Dirigenza				
Comparto				
RUOLO TECNICO	0	0	0	0
Dirigenza				
Comparto				
RUOLO AMMINISTRATIVO	0	0	0	0
Dirigenza				
Comparto				
TOTALE	0	0	0	0

(**) Personale dipendente a tempo indeterminato + tempo determinato

PERSONALE CON ALTRO CONTRATTO - FORMAZIONE E LAVORO (Conto Annuale T2)		
Tipologia di personale	uomini-anno anno 2023	uomini-anno anno 2024
RUOLO SOCIO SANITARIO	0	0
Comparto		
RUOLO SANITARIO	0	0
Dirigenza	0	0
- Medico-Veterinaria		
- Sanitaria non medica		
Comparto		
RUOLO PROFESSIONALE	0	0
Dirigenza		
Comparto		
RUOLO TECNICO	0	0
Dirigenza		
Comparto		
RUOLO AMMINISTRATIVO	0	0
Dirigenza		
Comparto		
TOTALE	0	0



PERSONALE CON ALTRO CONTRATTO - CONTRATTO DI SOMMINISTRAZIONE (Conto Annuale T2)		
Tipologia di personale	uomini-anno anno 2023	uomini-anno anno 2024
RUOLO SOCIO SANITARIO	0	0
Comparto		
RUOLO SANITARIO	0	0
Dirigenza	0	0
- Medico-Veterinaria		
- Sanitaria non medica		
Comparto		
RUOLO PROFESSIONALE	0	0
Dirigenza		
Comparto		
RUOLO TECNICO	0	0
Dirigenza		
Comparto		
RUOLO AMMINISTRATIVO	0	0
Dirigenza		
Comparto		
TOTALE	0	0

PERSONALE CON ALTRO CONTRATTO - LSU (Conto Annuale T2)		
Tipologia di personale	uomini-anno anno 2023	uomini-anno anno 2024
RUOLO SOCIO SANITARIO	0	0
Comparto		
RUOLO SANITARIO	0	0
Dirigenza	0	0
- Medico-Veterinaria		
- Sanitaria non medica		
Comparto		
RUOLO PROFESSIONALE	0	0
Dirigenza		
Comparto		
RUOLO TECNICO	0	0
Dirigenza		
Comparto		
RUOLO AMMINISTRATIVO	0	0
Dirigenza		
Comparto		
TOTALE	0	0

PERSONALE IN CONVENZIONE (FLS .12 quadro E per la medicina generale, quadro F per la pediatria FLS.21 quadro F per la guardia medica - continuità assistenziale)		
Tipologia di personale	Personale al 31/12/2023	Personale al 31/12/2024
MEDICINA DI BASE	924	0
MMG	631	0
PLS	155	0
Continuità assistenziale	138	0
Altro	0	0



	IMPORTO FONDO AL 31/12/2010	IMPORTO FONDO AL 31/12/2023	IMPORTO FONDO AL 01/01/2024	PERSONALE PRESENTI AL 01/01/2024 (***)	PERSONALE ASSUNTO NELL'ANNO 2024 (***)	PERSONALE CESSATO NELL'ANNO 2024 (***)	PERSONALE PRESENTI AL 31/12/2024	IMPORTO FONDO AL 31/12/2024	VARIAZIONE FONDO ANNO 2024 VS FONDO ANNO 2023	VARIAZIONE FONDO ANNO 2024 VS FONDO INIZIALE ANNO 2024
DIRIGENZA AREA SANITA'	(1)	(2)	(3)	(4)	(5)	(6)	(7)	(8)	(9)=(8)-(2)	(10)=(8)-(3)
		4,599,451	4,503,350	111	17	10	118	4,520,627	-178,824	17,277
- Fondo per la retribuzione degli incarichi		3,636,072	3,483,208					3,492,125	-143,947	8,917
- Fondo per la retribuzione delle condizioni lavoro		337,997	332,474					340,834	2,837	8,360
- Fondo per la retribuzione di risultato		725,382	687,668					687,668	-37,714	0
DIRIGENTI NON MEDICI PTA		864,106	794,873	21	5	2	24	837,998	-26,108	43,125
- Fondo retribuzione di posizione		705,355	649,943					679,844	-25,511	29,901
- Fondo retribuzione di risultato e altri trattamenti accessori		158,751	144,930					158,154	-597	13,224
PERSONALE NON DIRIGENTE		3,785,495	3,658,688	444	32	36	440	3,658,688	-126,807	0
- Fondo premialità e condizioni di lavoro		1,459,884	1,398,350					1,398,350	-61,534	0
- Fondo incarichi, progressioni economiche e indennità professionali		2,325,611	2,260,338					2,260,338	-65,273	0
TOTALE		9,349,052	8,956,911	576	54	48	582	9,017,313	-331,739	60,402

(***) Il personale da indicare è riferito al solo personale con rapporto di lavoro a tempo indeterminato



CONSUNTIVO

324

ATS DELLA BRIANZA

689

[illegible]

[illegible]

[illegible]

[illegible]

[illegible]



D.X. Debiti v/istituti previdenziali, assistenziali e sicurezza sociale

COD_COGE_NI	COD_COGE_NI_OLD	Voce Bilancio	Descrizione "Debiti v/istituti previdenziali, assistenziali e sicurezza sociale"	ANNO DI COMPETENZA	SEZIONE BILANCIO	VALORE AL 01.01.2024	CONSUNTIVO AL 31.12.2024	Variazione	Sezionale di origine dei dati
71000000000000	3.40.93.00.000.000.000	Debiti v/istituti previdenziali, assistenziali e sicurezza sociale	Tot. Debiti v/istituti previdenziali, assistenziali e sicurezza sociale	€.		3.895,746	2,481,624	(1,414,122)	
			Debiti verso INPS riferiti a Retribuzione di Risultato Dirigenza Area Sanità	2024 SAN		-	183,729	183,729	SAN
			Debiti verso INPS su Retribuzione delle condizioni di lavoro Dirigenza Area Sanità	2024 SAN		-	305,299	305,299	SAN
			Debiti verso INPS su Retribuzione degli incarichi Dirigenza Area Sanità	2024 SAN		-	48,870	48,870	SAN
			Debiti verso INPS riferiti a Retribuzione di Risultato Dirigenza PTA	2024 SAN		-	89,100	89,100	SAN
			Debiti verso INPS Risorse Aggiuntive Regionali Dirigenza	2024 SAN		-	18,887	18,887	SAN
			Debiti verso INPS Produttività Comparto	2024 SAN		-	354,938	354,938	SAN
			Debiti verso INPS D.e.p. Comparto	2024 SAN		-	29,700	29,700	SAN
			Debiti verso INPS Risorse Aggiuntive Regionali Comparto	2024 SAN		-	44,118	44,118	SAN
			Fondo Pensione PERSEO	2024 SAN		-	-	-	0 SAN
			Debiti verso INPS personale ESACRI	2024 SAN		-	-	-	0 SAN
			Debiti verso INPS esclusività 2024	2024 SAN		-	18,090	18,090	SAN
			debiti vs inps area pagamento san 2024	2024 SAN		-	1,493	1,493	SAN
			Debiti verso INPS su Retribuzione di Risultato Dirigenza Area Sanità	2023 SAN		523,336	84,412	(438,924)	SAN
			Debiti verso INPS su Retribuzione delle condizioni di lavoro Dirigenza Area Sanità	2023 SAN		6,175	-	(6,175)	SAN
			Debiti verso INPS su Retribuzione degli incarichi Dirigenza Area Sanità	2023 SAN		35,306	-	(35,306)	SAN
			Debiti verso INPS riferiti a Retribuzione di Risultato Dirigenza PTA	2023 SAN		89,041	-	(89,041)	SAN
			Debiti verso INPS Risorse Aggiuntive Regionali Dirigenza	2023 SAN		17,373	-	(17,373)	SAN
			Debiti verso INPS Produttività Comparto	2023 SAN		384,462	1,981	(382,481)	SAN
			Debiti verso INPS D.e.p. Comparto	2023 SAN		29,700	4,000	(25,700)	SAN
			Debiti verso INPS Risorse Aggiuntive Regionali Comparto	2023 SAN		43,034	-	(43,034)	SAN
			Fondo Pensione PERSEO	2023 SAN		-	-	-	0 SAN
			Debiti verso INPS personale ESACRI	2023 SAN		-	-	-	0 SAN
			Accantonamenti diversi - indenn esclusività dir san ccnl 2016-2018	2023 SAN		16,900	16,900	0	SAN
			Debiti verso INPS Produttività	2022 SAN		18,321	-	(18,321)	SAN
			Debiti verso INPS Competenze accessorie Comparto mese di dicembre 2022 (ex art. 80 CCNL 2016/2018)	2022 SAN		3,139	-	(3,139)	SAN
			Debiti verso INPS su Retribuzione di Risultato Dirigenza Area Sanità	2022 SAN		28,714	-	(28,714)	SAN
			Accantonamenti diversi - indenn esclusività dir san ccnl 2016-2018	2022 SAN		20,713	20,713	0	SAN
			Debiti verso INPS riferiti a Retribuzione di Risultato Dirigenza PTA	2022 SAN		9,266	-	(9,266)	SAN
			Debiti verso Onaosi	2022 SAN		38	-	(38)	SAN
			Debiti verso Onaosi	2023 SAN		10,030	-	(10,030)	SAN
			Debiti inail	2023 SAN		7,044	-	(7,044)	SAN
			debiti v/enpam medicina convenzionata MMG PLS MCA	2020 SAN		118,612	80,472	(38,140)	SAN
			debiti v/enpam medicina convenzionata MMG PLS MCA	2021 SAN		217,731	170,864	(46,867)	SAN
			debiti v/enpam medicina convenzionata MMG PLS MCA	2022 SAN		348,894	348,894	0	SAN
			debiti v/enpam medicina convenzionata MMG PLS MCA	2023 SAN		1,767,691	407,965	(1,359,726)	SAN
			Debiti verso Enpav	2019 SAN		4,480	1,653	(2,827)	SAN
			Debiti verso Enpav	2017 SAN		2,374	-	(2,374)	SAN
			Debiti verso Enpav	2021 SAN		2,919	2,919	0	SAN

[illegible]

[illegible]

[illegible]

FONDI COMPLESSIVI AZIENDALI

COMPARTO
Fondi storicamente costituiti secondo i dettati contrattuali sottoscritti (ultimo CCNL 2019-2021)
assunzioni variabili ex lege
assunzioni stabili ex lege
incrementi fondi ex lege
Totale fondi contrattuali MODELLO A
fondi no Modello A
Totale fondi contrattuali AZIENDALI

DIRIGENZA SANITARIA
Fondi storicamente costituiti secondo i dettati contrattuali sottoscritti (ultimo CCNL 2019-2021)
assunzioni variabili ex lege
assunzioni stabili ex lege
incrementi fondi ex lege



Totale fondi contrattuali MODELLO A
fondi no Modello A
Totale fondi contrattuali AZIENDALI

DIRIGENZA PTA
Fondi storicamente costituiti secondo i dettati contrattuali sottoscritti (ultimo CCNL 2019-2021)
assunzioni variabili ex lege
assunzioni stabili ex lege
incrementi fondi ex lege
Totale fondi contrattuali MODELLO A
fondi no Modello A
Totale fondi contrattuali AZIENDALI



Codice Ente (Campo Obbligatorio)	324
ART 102 Fondo incarichi	ART 103 Fondo premialità e condizioni lavoro
2,238,942	1,386,021
-	-
21,396	12,329
-	-
2,260,338	1,398,350
-	-
2,260,338	1,398,350

Art 72 - fondo per la retribuzione degli incarichi	Art 74 - fondo retribuzione risultato
3,443,862	687,668
-	-
-	-
48,263	-



3,492,125	687,668
-	-
3,492,125	687,668

Art 90 - fondo retribuzione posizione	Art 91 - fondo retribuzione risultato e altri trattamenti accessori
679,844	158,154
-	-
-	-
-	-
679,844	158,154
-	-
679,844	158,154

TOTALE FONDI CON
TOTALE FONDI COI



denominazione Ente	ATS della Brianza	
	TOTALE	di cui Fondi contrattuali personale 118
	3,624,963	
	-	
	33,725	
	-	
	3,658,688	-
	-	
	3,658,688	-

Art 73 - fondo retribuzione condizioni di lavoro	TOTALE	di cui Fondi contrattuali personale 118
294,047	4,425,577	
-	-	
-	-	
46,787	95,050	



340,834	4,520,627	-
-	-	
340,834	4,520,627	-

	TOTALE	di cui Fondi contrattuali personale 118
	837,998	
	-	
	-	
	-	
	837,998	-
	-	
	837,998	-

TRATTUALI MODELLO A 2024	9,017,313	-
CONTRATTUALI AZIENDALI 2024	9,017,313	-



RLS.C.R.I.B.A.



FONDI CONTRATTUALI DA CCNL

COMPARTO	ART 102 Fondo incarichi, progressioni economiche e indennità professionali
Fondi storicamente costituiti secondo i dettati contrattuali sottoscritti (ultimo CCNL 2019-2021)	2,238,942
DIRIGENZA SANITARIA	Art 72 - fondo per la retribuzione degli incarichi
Fondi storicamente costituiti secondo i dettati contrattuali sottoscritti (ultimo CCNL 2019-2021)	3,443,862
DIRIGENZA PTA	Art 90 - Fondo retribuzione posizione
Fondi storicamente costituiti secondo i dettati contrattuali sottoscritti (ultimo CCNL 2019-2021)	679,844



RLS.C.R.B.A.



ART 103 Fondo premialità e condizioni lavoro		Totale
1,386,021		3,624,963
Art 74 - Fondo retribuzione risultato	Art 73 - Fondo retribuzione condizioni di lavoro	Totale
687,668	294,047	4,425,577
Art 91 - Fondo retribuzione risultato e altri trattamenti accessori		Totale
158,154		837,998
TOTALE FONDI CONTRATTUALI AZIENDALI		8,888,538



Normativa	Area contrattuale	Personale in servizio 31/12/2018 teste rapportate PT	Fondi per la contrattazione integrativa 2018
D.L.35/2019 art. 11 comma 1	Comparto	433.80	3,488,561.00

Normativa	area contrattuale	Personale in servizio 31/12/2018 teste rapportate PT	Fondo per la contrattazione integrativa 2018
D.L.35/2019 art. 11 comma 1	Dirigenza Sanitaria	127.00	4,210,510.75

Normativa	area contrattuale	Personale in servizio 31/12/2018 teste rapportate PT	Fondo per la contrattazione integrativa 2018
D.L.35/2019 art. 11 comma 1	dirigenza PTA	28.60	807,347.00



Valore medio 2018	<i>Quota valore medio imputato al Fondo incarichi di cui all'art 102 CCNL 2019-2021</i>	<i>Quota valore medio imputato al Fondo premialità e condizioni lavoro di cui all'art. 103 CCNL 2019-2022</i>
8,041.86	5,348.98	3,082.32

Valore medio 2018	<i>Quota valore medio imputato al Fondo Art 94 - fondo retribuzione posizione CCNL 2016-2018</i>	<i>Quota valore medio imputato Art 95 - fondo retribuzione risultato CCNL 2016-2018</i>
33,153.63	25,669.90	5,244.81

Valore medio 2018	<i>Quota valore medio imputato al Fondo Art 90 - fondo retribuzione posizione CCNL 2016-2018</i>	<i>Quota valore medio imputato Art 91 - fondo retribuzione risultato e altri trattamenti accessori CCNL 2016-2018</i>
28,228.92	23,042.78	5,186.13



*Quota valore medio
imputato Art 96 - fondo
Condizioni di lavoro
CCNL 2016-2018*

2,238.92

RL S.C.R.I.B.A.



Normativa	Descrizione
D.L. 35/2019 - art. 11 comma 1	dotazione organica
D.L. 35/2019 - art. 11 comma 1	dotazione organica
D.L. 35/2019 - art. 11 comma 1	dotazione organica
DL 35/2019 art. 11 comma 1 - STABILIZZAZIONI ai sensi della DGR XII/606 del 10/07/2023 - Approvazione dei protocolli di intesa tra la Delegazione di Parte Pubblica e le OO.SS. della Dirigenza e del Comparto Sanità per la stabilizzazione ai sensi dell'art. 1 comma 268, lettera B) Legge 234/2021 e ss.mm.ii. del personale del SSR	dotazione organica
DL 35/2019 art. 11 comma 1 - STABILIZZAZIONI ai sensi della DGR XII/606 del 10/07/2023 - Approvazione dei protocolli di intesa tra la Delegazione di Parte Pubblica e le OO.SS. della Dirigenza e del Comparto Sanità per la stabilizzazione ai sensi dell'art. 1 comma 268, lettera B) Legge 234/2021 e ss.mm.ii. del personale del SSR	dotazione organica
DL 35/2019 art. 11 comma 1 - STABILIZZAZIONI ai sensi della DGR XII/606 del 10/07/2023 - Approvazione dei protocolli di intesa tra la Delegazione di Parte Pubblica e le OO.SS. della Dirigenza e del Comparto Sanità per la stabilizzazione ai sensi dell'art. 1 comma 268, lettera B) Legge 234/2021 e ss.mm.ii. del personale del SSR	dotazione organica
DL 35/2019 art. 11 comma 1 - Legge 234/2021, art. 1 comma 268 lett. c) reclutamento per reinternalizzazione servizi appaltati	dotazione organica
DL 35/2019 art. 11 comma 1 - Legge 234/2021, art. 1 comma 268 lett. c) reclutamento per reinternalizzazione servizi appaltati	dotazione organica
DL 35/2019 art. 11 comma 1 - Legge 234/2021, art. 1 comma 268 lett. c) reclutamento per reinternalizzazione servizi appaltati	dotazione organica
D.L. 35/2019 - art. 11 comma 1 - trasferimento di risorse "Beni & Servizi" (consulenze e collaborazioni) a "Costi del personale dipendente"	dotazione organica
D.L. 35/2019 - art. 11 comma 1 - trasferimento di risorse "Beni & Servizi" (consulenze e collaborazioni) a "Costi del personale dipendente"	dotazione organica
D.L. 35/2019 - art. 11 comma 1 - trasferimento di risorse "Beni & Servizi" (consulenze e collaborazioni) a "Costi del personale dipendente"	dotazione organica
D.L. 35/2019 - art. 11 comma 1 - trasferimento risorse da beni e servizi (ex Servizi Appaltati - DGR XII/ 1514/2023) a "Costi del personale dipendente".	dotazione organica



D.L. 35/2019 - art. 11 comma 1 - trasferimento risorse da beni e servizi (ex Servizi Appaltati - DGR XII/ 1514/2023) a "Costi del personale dipendente".	dotazione organica
D.L. 35/2019 - art. 11 comma 1 - trasferimento risorse da beni e servizi (ex Servizi Appaltati - DGR XII/ 1514/2023) a "Costi del personale dipendente".	dotazione organica
DGR XI/6869 del 02/08/2022 - Piano Regionale 2022-2025 per la tutela della salute e sicurezza nei luoghi di lavoro assunzioni a tempo determinato	dotazione organica
DGR XI/6869 del 02/08/2022 - Piano Regionale 2022-2025 per la tutela della salute e sicurezza nei luoghi di lavoro assunzioni a tempo determinato	dotazione organica
DGR XI/6869 del 02/08/2022 - Piano Regionale 2022-2025 per la tutela della salute e sicurezza nei luoghi di lavoro assunzioni a tempo determinato	dotazione organica
DGR XI/1827 del 31/01/2024 "determinazioni in ordine agli indirizzi di programmazione per l'anno 2024". - DL 35/2011 art. 11 comma 1 (ASSUNZIONI T.I. PANFLU 2021-2023)	PANFLU
DGR XI/1827 del 31/01/2024 "determinazioni in ordine agli indirizzi di programmazione per l'anno 2024". - DL 35/2011 art. 11 comma 1 (ASSUNZIONI T.I. PANFLU 2021-2023)	PANFLU
DGR XI/1827 del 31/01/2024 "determinazioni in ordine agli indirizzi di programmazione per l'anno 2024". - DL 35/2011 art. 11 comma 1 (ASSUNZIONI T.I. PANFLU 2021-2023)	PANFLU
DL 35/2011 art. 11 comma 1 - Risorse "Recupero per le liste di attesa" incluso il Trattamento Economico Accessorio del Personale - Reclutamento Personale a tempo Determinato	dotazione organica
DL 35/2011 art. 11 comma 1 - Risorse "Recupero per le liste di attesa" incluso il Trattamento Economico Accessorio del Personale - Reclutamento Personale a tempo Determinato	dotazione organica
DL 35/2011 art. 11 comma 1 - Risorse "Recupero per le liste di attesa" incluso il Trattamento Economico Accessorio del Personale - Reclutamento Personale a tempo Determinato	dotazione organica

(*) tabellare , ivc



Area contrattuale	Nuove unità reclutate rispetto al 2018	Retribuzione tabellare (*)	Indennità di specificità infermieristica (comparto)	Indennità tutela del malato e promozione della salute (comparto)
Comparto				
Dirigenza sanitaria				
Dirigenza PTA				
Comparto				
Dirigenza sanitaria				
Dirigenza PTA				
Comparto				
Dirigenza sanitaria				
Dirigenza PTA				
Comparto				
Dirigenza sanitaria				
Dirigenza PTA				
Comparto				



Dirigenza sanitaria				
Dirigenza PTA	-			
Comparto	-			
Dirigenza sanitaria				
Dirigenza PTA				
comparto				
dirigenza sanitaria				
dirigenza PTA				
Comparto				
Dirigenza sanitaria				
Dirigenza PTA				

comparto	-	-	-	-
dirigenza sanitaria	-	-	-	-
dirigenza PTA	-	-	-	-



Esclusività	COMPARTO Fondo incarichi	COMPARTO fondo premialità e condizioni lavoro	DIRIGENZA SAN fondo retribuzione degli incarichi
	-	-	
			-
	-	-	
			-
	-	-	
			-
	-	-	
			-
	-	-	



			-
	-	-	
			-
	-	-	
			-
	-	-	
			-

-	-	-	-
-	-	-	-
-	-	-	-



DIRIGENZA SAN fondo risultato	DIRIGENZA SAN fondo condizioni di lavoro	DIRIGENZA PTA fondo retribuzione posizione	DIRIGENZA PTA fondo retribuzione risultato e altri trattamenti accessori
-	-		
		-	-
-	-		
		-	-
-	-		
		-	-
-	-		
		-	-
-	-		
		-	-



-	-		
		-	-
-	-		
		-	-
-	-		
		-	-
-	-		
		-	-

-	-	-	-
-	-	-	-
-	-	-	-



[illegible]

		-
		-
		-
		-
		-
		-
		-
		-
		-
		-
		-

-	-	-
-	-	-
-	-	-



Normativa	descrizione
D.L. 34/2020 - art. 2 comma 1	Terapia intensiva
D.L. 34/2020 - art. 2 comma 1	Terapia intensiva
D.L. 34/2020 - art. 2 comma 1	Terapia intensiva
D.L. 34/2020 - art. 2 comma 5	Trasporti
D.L. 34/2020 - art. 2 comma 5	Trasporti
D.L. 34/2020 - art. 2 comma 5	Trasporti
D.L. 34/2020 - art. 1 comma 5 e DM 77/2022	IFEC
D.L. 34/2020 - art. 1 comma 5 e DM 77/2022	IFEC
D.L. 34/2020 - art. 1 comma 5 e DM 77/2022	IFEC
D.L. 34/2020 - art. 1 comma 4	Adi
D.L. 34/2020 - art. 1 comma 4	Adi
D.L. 34/2020 - art. 1 comma 4	Adi
D.L. 34/2020 - art. 1 comma 8	centrali operative
D.L. 34/2020 - art. 1 comma 8	centrali operative
D.L. 34/2020 - art. 1 comma 8	centrali operative
Legge 234/2021 - art. 1 comma 274 Decreto ministeriale 23/12/2022 (COT, CdC, OdC)	potenziamento dell'assistenza territoriale
Legge 234/2021 - art. 1 comma 274 Decreto ministeriale 23/12/2022 (COT, CdC, OdC)	potenziamento dell'assistenza territoriale
Legge 234/2021 - art. 1 comma 274 Decreto ministeriale 23/12/2022(COT, CdC, OdC)	potenziamento dell'assistenza territoriale
Unità Continuità Assistenziale - UCA - Legge 234/2021 art. 1 comma 274 - Decreto ministeriale 23/12/2022	dotazione organica
Unità Continuità Assistenziale - UCA -Legge 234/2021 art. 1 comma 274 Decreto ministeriale 23/12/2022	dotazione organica
Unità Continuità Assistenziale - UCA - Legge 234/2021 art. 1 comma 274 Decreto ministeriale 23/12/2022	dotazione organica
D.L. 73/2021 - art. 50 comma 1	PSAL
D.L. 73/2021 - art. 50 comma 1	PSAL
D.L. 73/2021 - art. 50 comma 1	PSAL



(*) tabellare , ivc

RLS.C.R.I.B.A.



RLS.C.R.I.B.A.



[illegible]

1,972.80	21,395.92	12,329.28	-
-	-	-	-
-	-	-	-



RLS.C.R.I.B.A.



[illegible]

-	-	-	-
-	-	-	-
-	-	-	-





RLS.C.R.I.B.A.



[illegible]

38,691.00	13,181.00	197,624.00
-	-	-
-	-	-



Normativa	Area contrattuale	COMPARTO fondo incarichi
D. Lgs. n. 178/2012 art. 6 comma 7 e DGR n. XI/1864 del 09.07.2019 - personale ESACRI	comparto	
L. 27-12-2017 n. 205 art. 1 comma 435	dirigenza sanitaria	
L. 27-12-2017 n. 205 art. 1 comma 435 bis	dirigenza sanitaria	
L. 30-12-2018 n. 145 art. 1 comma 527 - certificazioni inail	dirigenza sanitaria	
	comparto	
	dirigenza sanitaria	
	dirigenza pta	

comparto	-
dirigenza sanitaria	-
dirigenza pta	-



COMPARTO fondo premialità e condizioni lavoro	DIRIGENZA SAN fondo retribuzione degli incarichi	DIRIGENZA SAN fondo risultato	DIRIGENZA SAN fondo condizioni di lavoro
			46,787
	48,263		
-	-	-	-
-	48,263	-	46,787
-	-	-	-



DIRIGENZA PTA fondo retribuzione posizione	DIRIGENZA PTA fondo retribuzione risultato e altri trattamenti accessori	oneri	irap
		12,474	4,086
		12,425	3,967

-	-	-	-
-	-	24,899	8,053
-	-	-	-



totale
-
63,347
64,655
-
-
-
-
-
-
-
-
128,002
-

RLS.C.R.I.B.A.



Poste variabili fondi non compresi assegnazioni budget	Area contrattuale	COMPARTO fondo incarichi
Incentivi tecnici D. Lgs. 36/2023	Comparto	
Incentivi tecnici D. Lgs. 36/2023	Dirigenza PTA	
	Comparto	
	Dirigenza Sanitaria	
	Dirigenza PTA	

comparto	-
dirigenza sanitaria	-
dirigenza PTA	-

RIA - art. 102 c 3 CCNL 2019-2021 - Conto Annuale tab 15 -	Comparto	
RIA - art. 103 c 5 CCNL 2019-2021 - Conto Annuale tab 15 -	Comparto	
RIA - art 94 c 3 CCNL 2016-2018 - Conto Annuale tab 15 -	Dirigenza Sanitaria	
RIA - art 95 c 4 CCNL 2016-2018 - Conto Annuale tab 15 -	Dirigenza Sanitaria	
RIA - art 90 c 3 CCNL 2016-2018 - Conto Annuale tab 15 -	Dirigenza PTA	
RIA - art 91 c 4 CCNL 2016-2018 - Conto Annuale tab 15 -	Dirigenza PTA	



COMPARTO fondo premialità e condizioni lavoro	DIRIGENZA SAN fondo retribuzione degli incarichi	DIRIGENZA SAN fondo risultato	DIRIGENZA SAN fondo condizioni di lavoro

-	-	-	-
-	-	-	-
-	-	-	-



DIRIGENZA PTA fondo retribuzione posizione	DIRIGENZA PTA fondo retribuzione risultato e altri trattamenti accessori	totale
		-
		-
		-
		-
		-

-	-	-
-	-	-
-	-	-

		-
		-
		-
		-
		-
		-



324	
-----	--



Risorse art 2, commi 1 e 7 del Decreto Leg
Risorse art 2, comma 5 del Decreto Legge (SOLO AREU)



Risorse Art. 1, comma 5 del Decreto Legge
Risorse Art 1, comma 4 del Decreto Legg ADI ".
Risorse Art. 1, comma 8 del Decreto Legge (SOLO AREU)
Risorse determinazioni in merito alle assur 234/2021 - art. 1 comma 274 e Decreto m
Legge 234/2021 - art. 1 comma 274 e Deci
art.50 del DL 73/2021 - " Attività di vigilan
DGR XI/6869 del 02/08/2022 - Piano Reg determinato
DGR XII/1827 del 31/01/2024 "determinazi (ASSUNZIONI T.I. PANFLU 2021–2023)
DL 35/2011 art. 11 comma 1 - Risorse " Re



D.L. 35/2019 - art. 11 comma 1

DL 35/2019 art. 11 comma 1 - STABILIZZAZIONE
Delegazione di Parte Pubblica e le OO.SS.
lettera B) Legge 234/2021 e ss.mm.ii. del

DL 35/2019 art. 11 comma 1 - **Legge 234/**


Risorse da "**destrarre**" a seguito di preve
personale dipendente" a "**Beni & Servizi**

Risorse da "**aggiungere**" a seguito di preve
(consulenze e collaborazioni) a "**Costi di**

Risorse da "**aggiungere**" per lo spostamen
personale dipendente".

TOTALE





(Valori in unità di Euro)

Legge 19 Maggio 2020, n. 34 convertito con Legge

19 Maggio 2020, n. 34 convertito con Legge



19 Maggio 2020, n. 34 convertito con Legg

19 Maggio 2020, n. 34 convertito con L

19 Maggio 2020, n. 34 convertito con Legg

zioni per l'attuazione L.R. 22 / 2021. (Incr
ministeriale 23/12/2022- COT, CdC, OdC)

reto 23/12/2022 -"Risorse **Unità Continuit**

za e sicurezza sui luoghi di lavoro - PSAI

gionale 2022-2025 per la tutela della salu

oni in ordine agli indirizzi di programmazione

cupero per le liste di attesa" - Reclutame



 AZIONI ai sensi della DGR XII/606 del 10
 S. della Dirigenza e del Comparto Sanit
 I personale del SSR

 '2021, art. 1 comma 268 lett. c) reclutamer

 ntiva autorizzazione da parte della DG W
 " (inserire con segno "NEGATIVO").

 entiva autorizzazione da parte della DG WE
 el personale dipendente" (inserire con s

 to di parte dei costi da "Beni & Servizi"



ro,00)

	Costo Personale competenze fisse e indennità no fondi
egge 77/2020 - "TERAPIE INTENSIVE"	0.00
e 77/2020 - "MEZZI DI TRASPORTO"	0.00



ge 77/2020 - "Infermieri di Famiglia / Comunità"	0.00
egge 77/2020 - "Potenziamento della rete territoriale -	0.00
ge 77/2020 - "Implementazione Centrali Operative"	0.00
amento per assunzioni "personale" - Territorio - Legge	0.00
à Assistenziale - UCA"	0.00
L".	112,026.80
ite e sicurezza nei luoghi di lavoro assunzioni a tempo	0.00
e per l'anno 2024". - DL 35/2011 art. 11 comma 1	0.00
ento Personale a tempo Determinato	0.00



07/2023 - Approvazione dei protocolli di intesa tra la per la stabilizzazione ai sensi dell'art. 1 comma 268,	0.00
nto per reinternalizzazione servizi appaltati	0.00
WELFARE per lo spostamento di parte dei "Costi del	0.00
ELFARE per lo spostamento di risorse "Beni & Servizi" egno "POSITIVO").	0.00
(ex Servizi Appaltati - DGR XII/ 1514/2023) a "Costi del	0.00
	112,026.80



Sezionali Sanitario e Territoriale e 118			
Costo Personale competenze accessorie da fondi contrattuali	oneri	IRAP	Costo Personale con Oneri ed IRAP
0.00	0.00	0.00	0.00
0.00	0.00	0.00	0.00



0.00	0.00	0.00	0.00
0.00	0.00	0.00	0.00
0.00	0.00	0.00	0.00
0.00	0.00	0.00	0.00
0.00	0.00	0.00	0.00
0.00	0.00	0.00	0.00
33,725.20	38,691.00	13,181.00	197,624.00
0.00	0.00	0.00	0.00
0.00	0.00	0.00	0.00
0.00	0.00	0.00	0.00



0.00	0.00	0.00	0.00
0.00	0.00	0.00	0.00
0.00	0.00	0.00	0.00
0.00	0.00	0.00	0.00
0.00	0.00	0.00	0.00
0.00	0.00	0.00	0.00
33,725.20	38,691.00	13,181.00	197,624.00



ATS della

PRECONSUI

DETTAGLIO RISORSE OGGETTO DI SI

Sezionale Sanita

Costo Personale competenze fisse e indennità no fondi	Costo Personale competenze accessorie da fondi contrattuali	oneri



112,026.80	33,725.20	38,691.00



112,026.80	33,725.20	38,691.00

|



Brianza

NTIVO 2024

PECIFICHE LINEE DI FINANZIAMENTO

rio

IRAP	Costo Personale con Oneri ed IRAP	Costo Personale competenze fisse e indennità no fondi
	0.00	
	0.00	



	0.00
	0.00
	0.00
	0.00
	0.00
13,181.00	197,624.00
	0.00
	0.00
	0.00



	0.00	
	0.00	
	0.00	
	0.00	
	0.00	
	0.00	
13,181.00	197,624.00	0.00



Sezionale Territoriale

Costo Personale competenze accessorie da fondi contrattuali	oneri	IRAP





0.00	0.00	0.00



Costo Personale con Oneri ed IRAP	Costo Personale competenze fisse e indennità no fondi	Costo Personale competenze accessorie da fondi contrattuali
0.00		
0.00		



0.00
0.00
0.00
0.00
0.00
0.00
0.00
0.00
0.00
0.00



0.00
0.00
0.00
0.00
0.00
0.00
0.00

0.00	0.00



Sezionale 118		
oneri	IRAP	Costo Personale con Oneri ed IRAP
		0.00
		0.00



		0.00
		0.00
		0.00
		0.00
		0.00
		0.00
		0.00
		0.00
		0.00



		0.00
		0.00
		0.00
		0.00
		0.00
		0.00
0.00	0.00	0.00



RLS.C.R.I.B.A.

ok

ok

ok

ok



ok ok

ok ok

ok ok

ok ok

ok ok

ok ok

ok ok

ok ok

ok ok

PLS.C.R.I.B.A.



ok ok

ok ok

ok ok

ok ok

ok ok

ok ok

ok ok

RLS.C.R.I.B.A.



VALORI IN EURO



STRUTTURA RILEVATA			
REGIONE	CODICE ENTE		324
	000		

OGGETTO DELLA RILEVAZIONE			
CONSUNTIVO ANNO		2024	

VALORI IN EURO																	
		Macrovoce economiche	Consumi di esercizio		Costi per acquisti di servizi				Personale				Ammortamenti	Sopravvenienze Inaspettate	Altri costi	Oneri finanziari, svalutazioni, minusvalenze	Totale
			Beni sanitari	Beni non sanitari	prestazioni sanitarie	servizi sanitari per erogazione di prestazioni	servizi non sanitari	Ruolo sanitario	Ruolo professionale	Ruolo tecnico	Ruolo amministrativo						



ALLEGATO 1 AL MODELLO DI RILEVAZIONE DEI COSTI DEI LIVELLI DI ASSISTENZA

STRUTTURA RILEVATA		OGGETTO DELLA RILEVAZIONE	
REGIONE	CODICE ENTE	CONSUNTIVO ANNO	
030	324	2024	

			Mobilità attiva extra-regionale	Mobilità passiva extra-regionale	Mobilità attiva internazionale	Mobilità passiva internazionale	ricavi per prestazioni sanitarie erogate in regime di intramoenia AA0670	Costi per prestazioni extra Lea	Assistenza stranieri irregolari	Ricavi per attività di ricerca AA0190+AA0200+AA0210+AA0220+AA0300
			AA0460+AA0470+AA0471+AA0490+AA0500+AA0510+AA0520+AA0530+AA0550+AA0560+AA0561+AA0620+AA0630+AA0631+AA0640+AA0650+EA0080+EA0180	BA0062+BA0090+BA0480+BA0520+BA0560+BA0561+BA0730+BA0780+BA0830+BA0990+BA1060+BA1161+BA1120+BA1550+EA0360+EA0490	AA0600	BA1540				
PREVENZIONE COLLETTIVA E SANTA PUBBLICA										
1A100		Sorveglianza, prevenzione e controllo delle malattie infettive e parassitarie, inclusi i programmi vaccinali	7928899	0	0	0	0	0	0	0
	1A110	Vaccinazioni	5768491							
	1A120	Altri interventi per la sorveglianza, prevenzione e controllo delle malattie infettive e parassitarie	2160408							
1B100		Tutela della salute e della sicurezza degli ambienti aperti e confinati	5240602							
1C100		Sorveglianza, prevenzione e tutela della salute e sicurezza nei luoghi di lavoro	9183668							
1D100		Salute animale e igiene urbana veterinaria	10594826				6.633			
1E100		Sicurezza alimentare - Tutela della salute dei consumatori	8554404							
1F100		Sorveglianza e prevenzione delle malattie croniche, inclusi la promozione di stili di vita sani ed i programmi organizzati di screening; sorveglianza e prevenzione nutrizionale	12178782	0	0	0	0	0	0	0
	1F110	Screening oncologici	6335766	0	0	0	0	0	0	0
	1F111	Programmi organizzati svolti in apposita Unità operativa/Centro di costo	1750757							
	1F112	Programmi organizzati svolti in ambito consultoriale/ambulatoriale territoriale	4585009							
	1F113	Programmi organizzati svolti in ambito ospedaliero	0							
	1F120	Altre attività di Sorveglianza e prevenzione delle malattie croniche, inclusi la promozione di stili di vita sani e prevenzione nutrizionale	5843016	0	0	0	0	0	0	0
	1F121	Altre attività svolte in ambito extra-ospedaliero	5843016							
	1F122	Altre attività svolte in ambito ospedaliero	0							
1G100		Attività medico legali per finalità pubbliche	3300							
1H100		Contributo Legge 210/92	2367887							
19999		TOTALE PREVENZIONE COLLETTIVA E SANTA' PUBBLICA	56052368	0	0	0	6633	0	0	0

ASSISTENZA DISTRETTUALE										
2A100		Assistenza sanitaria di base	15237757	0	0	243389	0	0	0	0
	2A110	Medicina generale	243389	0	0	243389	0	0	0	0
	2A111	Medicina generale - Attività in convenzione	243389			243.389				
	2A112	Medicina generale - Prestazioni erogate nelle cure domiciliari	0							
	2A113	Medicina generale - Prestazioni erogate presso strutture residenziali e semiresidenziali	0							
	2A114	Medicina generale - Programmi vaccinali	0							
	2A115	Medicina generale - Attività presso UCCP	0							
	2A116	Medicina generale - Attività presso - Ospedali di Comunità	0							
	2A120	Pediatria di libera scelta	0	0	0	0	0	0	0	0
	2A121	Pediatria di libera scelta - Attività in convenzione	0							
	2A122	Pediatria di libera scelta - Prestazioni erogate nelle cure domiciliari	0							
	2A123	Pediatria di libera scelta - Programmi vaccinali	0							
	2A124	Pediatria di libera scelta - Attività presso UCCP	0							
	2A125	Pediatria di libera scelta - Attività presso Ospedali di Comunità	0							
	2A130	Altra assistenza sanitaria di base	14994368	0	0	0	0	0	0	0
	2A131	Altra assistenza sanitaria di base : Assistenza distrettuale e UCCP	0							
	2A132	Altra assistenza sanitaria di base - Ospedali di Comunità	14994368							
2B100		Continuità assistenziale	0							

[illegible]



REGIONE030		CODICE ENTE	324										
	2I110	Assistenza sociosanitaria semi-residenziale - Assistenza alle persone con disturbi mentali	5441914										
	2I120	Assistenza sociosanitaria semi-residenziale - Assistenza alle persone con disabilità	14265234										
	2I130	Assistenza sociosanitaria semi-residenziale - Assistenza alle persone con dipendenze patologiche	0										
	2I140	Assistenza sociosanitaria semi-residenziale - Assistenza alle persone non autosufficienti	5192298										
	2I150	Assistenza sociosanitaria semi-residenziale - assistenza ai minori con disturbi in ambito neuropsichiatrico e del neurosviluppo	1618955										
2J100		Assistenza sociosanitaria residenziale	187860402	0	0	0	0	0	0	0	0	0	0
2J110		Assistenza sociosanitaria residenziale - Assistenza alle persone con disturbi mentali	29079843										
2J120		Assistenza sociosanitaria residenziale - Assistenza alle persone con disabilità	23529798										
2J130		Assistenza sociosanitaria residenziale - Assistenza alle persone con dipendenze patologiche	7902248										
2J140		Assistenza sociosanitaria residenziale - Assistenza alle persone non autosufficienti	110957571										
2J150		Assistenza sociosanitaria residenziale - Assistenza alle persone nella fase terminale della vita	7441128										
2J160		Assistenza sociosanitaria residenziale - Assistenza ai minori con disturbi in ambito neuropsichiatrico e del neurosviluppo	8949814										
2K100		Assistenza ternale	1703980			1,436,357							
2L100		Assistenza presso strutture sanitarie interne alle carceri	0										
29999		TOTALE ASSISTENZA DISTRETTUALE	1078258177	2433261	8402316	3871	234703	0	0	0	0	0	0

ASSISTENZA OSPEDALIERA

3A100	3A110	Attività di Pronto soccorso	41303780	0	0	0	0	0	0	0	0	0	0
		Attività diretta di Pronto soccorso e OBI	11708893	0	0	0	0	0	0	0	0	0	0
	3A111	Attività diretta di PS e OBI per accessi non seguiti da ricovero	11708893										
	3A112	Attività diretta di PS e OBI per accessi seguiti da ricovero	0										
3A120		Accertamenti diagnostici strumentali e consulenze in Pronto Soccorso per accessi non seguiti da ricovero	29594887										
3B100		Assistenza ospedaliera per acuti	533608602	24921785	21823559	31799	2342832	0	0	0	0	0	0
3B110		Assistenza ospedaliera per acuti - In Day Hospital	3734684										
3B120		Assistenza ospedaliera per acuti - In Day Surgery	40178378										
3B130		Assistenza ospedaliera per acuti - In degenza ordinaria	489695540	24,921,785	21,823,559	31,799	2,342,832						
3B140		Assistenza ospedaliera per acuti - Farmaci ad alto costo rimborsati extra-tariffa	0										
3B150		Assistenza ospedaliera per acuti - Dispositivi ad alto costo rimborsati extra-tariffa	0										
3C100		Assistenza ospedaliera per lungodegenti	2151158										
3D100		Assistenza ospedaliera per riabilitazione	61903429										
3E100		Trasporto sanitario assistito	0										
3F100		Attività trasfusioneale	2085623										
3G100		Attività a supporto dei trapianti di cellule, organi e tessuti	119824										
3H100		Attività a supporto della donazione di cellule riproduttive	0										
39999		TOTALE ASSISTENZA OSPEDALIERA	641172416	24921785	21823559	31799	2342832	0	0	0	0	0	0
48888		TOTALE COSTI PER ATTIVITA' DI RICERCA	0										
49999		TOTALE GENERALE	1775482961	27355046	30225875	35670	2577535	6633	0	0	0	0	0



MODELLO DI RILEVAZIONE DEI COSTI DEI LIVELLI DI ASSISTENZA DEGLI ENTI DEL SERVIZIO SANITARIO NAZIONALE
OGGETTO DELLA RILEVAZIONE

REGIONE

030

CODICE ENTE


324

CONSUNTIVO ANNO

2024

VALORI IN EURO

Macrovoce economiche		Consumi di esercizio		Costi per acquisti di servizi		Personale				Ammortamenti	Sopravvalenze Inasistenze	Altri costi	Oneri finanziari, svalutazioni, minusvalenze	Totale
		Beni sanitari	Beni non sanitari	prestazioni sanitarie	servizi sanitari per erogazione di prestazioni	servizi non sanitari	Ruolo sanitario	Ruolo professionale	Ruolo tecnico					
PREVENZIONE COLLETTIVA E SANITA' PUBBLICA														
1A100		12094	5316	1140553	8129	336178	1659000	26127	94946	441754	27153	67588	216	3822015
	1A110	-	787	1.140.553	1.676	73.962	361.277	5.385	19.570	71.729	6.638	14.195	45	1694408
	1A120	12.094	4.549	-	6.453	262.216	1.297.723	20.742	75.376	370.025	20.515	53.393	171	2125607
1B100		94.638	18.693	-	89.220	646.398	2.684.502	166.090	242.395	1.022.621	135.570	131.522	400	5216524
1C100		60	36.124	-	25.761	1.135.726	4.496.278	415.389	363.261	1.585.190	123.082	955.838	666	9146497
1D100		26.296	95.632	-	598.915	1.204.907	5.475.537	93.687	467.885	1.939.851	108.101	562.989	774	10566191
1E100		3.688	38.248	-	209.266	1.078.135	4.921.128	79.897	400.482	1.390.779	83.288	310.156	860	8526781
1F100		54808	11131	2952487	890507	2847851	1420237	23273	175029	360593	46955	60676	192	8846376
	1F110	54.808	1.970	1.434.352	363.397	255.495	758.112	11.845	79.592	157.774	25.187	31.400	98	3173772
		54.808	1.970	6.138	363.397	255.495	758.112	11.845	79.592	157.774	25.187	31.400	98	1747158
		-	-	1.428.214	-	-	-	-	-	-	-	-	-	1428214
		-	-	-	-	-	-	-	-	-	-	-	-	0
	1F120	0	9161	1518135	527110	2592356	662125	11428	95437	202819	21768	29276	94	5671004
		-	9161	1.518.135	527.110	2.592.356	662.125	11.428	95.437	202.819	21.768	29.276	94	5671004
	1F122	-	-	-	-	-	-	-	-	-	-	-	-	0
		-	-	-	300	-	-	-	-	-	-	-	-	300
1G100		-	-	-	2.387.887	-	-	-	-	-	-	-	-	2367887
1H100		-	-	-	-	-	-	-	-	-	-	-	-	-
19999		191585	205144	4093040	4160985	7248195	20658692	804453	1733998	6740788	524129	2088769	2908	48492571
ASSISTENZA DISTRETTUALE														
2A100		0	0	9911504	1568092	0	0	0	0	0	0	0	0	11479596
	2A110	-	-	243.389	-	-	-	-	-	-	-	-	-	243389
		-	-	243.389	-	-	-	-	-	-	-	-	-	243389
	2A112	-	-	-	-	-	-	-	-	-	-	-	-	0
	2A113	-	-	-	-	-	-	-	-	-	-	-	-	0
	2A114	-	-	-	-	-	-	-	-	-	-	-	-	0
	2A115	-	-	-	-	-	-	-	-	-	-	-	-	0
	2A116	-	-	-	-	-	-	-	-	-	-	-	-	0
2A120		0	0	0	0	0	0	0	0	0	0	0	0	0
	2A121	-	-	-	-	-	-	-	-	-	-	-	-	0
	2A122	-	-	-	-	-	-	-	-	-	-	-	-	0
	2A123	-	-	-	-	-	-	-	-	-	-	-	-	0
	2A124	-	-	-	-	-	-	-	-	-	-	-	-	0
	2A125	-	-	-	-	-	-	-	-	-	-	-	-	0
2A130		0	0	9668115	1568092	0	0	0	0	0	0	0	0	11236207
	2A131	-	-	-	-	-	-	-	-	-	-	-	-	0
	2A132	-	-	9.668.115	1.568.082	-	-	-	-	-	-	-	-	11236207
2B100		-	-	-	-	-	-	-	-	-	-	-	-	0
2C100		-	-	-	-	-	-	-	-	-	-	-	-	0
2D100		-	-	-	-	-	-	-	-	-	-	-	-	0
2E100		51205946	5712	230086006	58930	2483213	1139679	27181	150746	993832	30485	75719	224	286260775
2E110		8.463	2.300	180.103.115	53.834	2.155.117	458.963	10.946	60.707	400.229	12.277	30.493	90	183298183
2E120		51197083	3412	49982891	5096	3280906	680716	16235	90039	593603	18208	45226	134	102962592
	2E121	9.737	2.717	36.824.081	4.060	261.319	542.438	12.930	71.709	472.760	14.501	36.019	107	38253555
	2E122	51.187.346	695	13.158.810	1.036	66.777	138.577	3.305	16.330	120.843	3.707	9.207	27	64709037
2E130		-	-	-	-	-	-	-	-	-	-	-	-	0
2F100		263	101	18198733	137	9601	18459	443	4060	14724	499	1247	3	18248321
2F110		263	101	18198733	137	9601	18459	443	4060	14724	499	1247	3	18248321
	2F111	14	5	1.037.051	7	487	977	23	215	779	26	66	-	1039663
	2F112	148	58	9.824.762	78	5.486	10.570	254	2.325	8.432	286	714	2	9853154
	2F113	101	38	7.336.920	52	3.608	6.912	166	1.520	5.513	187	467	1	7355504
2F120		-	-	-	-	-	-	-	-	-	-	-	-	0
2G100		2973	2232	109010891	39392	180211	438360	9310	66030	278002	9838	25641	77	110064010
	2G110	0	0	0	0	0	0	0	0	0	0	0	0	0
		-	-	-	-	-	-	-	-	-	-	-	-	0
	2G111	-	-	-	-	-	-	-	-	-	-	-	-	0
	2G112	-	-	-	-	-	-	-	-	-	-	-	-	0
	2G113	-	-	-	-	-	-	-	-	-	-	-	-	0
	2G114	-	-	-	-	-	-	-	-	-	-	-	-	0
	2G115	-	-	-	-	-	-	-	-	-	-	-	-	0
2G120		2973	2232	109010891	39392	180211	438360	9310	66030	278002	9838	25641	77	110027510
	2G121	730	540	28.848.610	700	43.604	106.050	2.252	15.974	67.255	2.380	6.203	19	29094572
	2G122	682	475	30.181.566	616	38.382	93.313	1.982	14.056	59.178	2.094	5.458	16	30398022



VALORI IN EURO		
Altri costi	Oneri finanziari, svalutazioni, minusvalenze	Totale
13.980	42	50634916
-	-	0
-	-	0
-	-	36500
67277	205	39336659
12088	38	22857511
11.422	36	16773094
666	2	6084417
44.458	134	3512093
435	1	799486
4.188	13	166591
5.789	18	10918441
339	1	1082537
14409	43	22391533
3.200	10	1907602
8.249	25	14112173
-	-	0
2.767	8	5193039
103	-	1179719
95207	291	171970357
17.576	55	18967495
13.607	41	22021098
2.379	7	7902009
58.475	178	110490398
2.602	8	4759606
568	2	7829751
-	-	1703980
-	-	0
279.500	843	661.973.941
814	3	5713717
231	1	2325777
231	1	2325777
-	-	0
-	-	0
583	2	3387940
10508	32	173345481
74	-	615132
791	2	19038984
9.643	30	153691365
-	-	0
-	-	0
-	-	0
-	-	0
12583	39	226876725
-	-	0
2380852	3790	937343237



MODELLO DI RILEVAZIONE DEI COSTI DEI LIVELLI DI ASSISTENZA DEGLI ENTI DEL SERVIZIO SANITARIO NAZIONALE

STRUTTURA RILEVATA

REGIONE

CODICE ENTE

324

OGGETTO DELLA RILEVAZIONE

CONSUNTIVO ANNO

2024

VALORI IN EURO

Macrovoce economiche		Consumi di esercizio		Costi per acquisti di servizi		servizi non sanitari	Personale				Ammortamenti	Supravvenienze Insussistenti	Altri costi	Oneri finanziari, svuotazioni, minusvalenze	Totale	
		Beni sanitari	Beni non sanitari	prestazioni sanitarie	servizi sanitari per erogazione di prestazioni		Ruolo sanitario	Ruolo professionale	Ruolo tecnico	Ruolo amministrativo						
PREVENZIONE COLLETTIVA E SANITA' PUBBLICA																
1A100		4070426	0	0	29025	7330	0	0	0	0	103	0	0	4106884		
	1A110	4.070.428	-	-	69	1.567					21	-	-	4072083		
	1A120	-	-	-	28.956	5.763					82	-	-	34801		
1B100		-	-	-	622	23.265					191	-	-	24078		
1C100		-	-	-	13.195	23.658					318	-	-	37171		
1D100		-	-	-	1.205	27.061					369	-	-	28635		
1E100		-	-	-	3.540	23.768					315	-	-	27623		
1F100		0	0	3157504	167265	7545	0	0	0	0	92	0	0	3332406		
	1F110	-	-	3.156.795	152	3.400	-	-	-	-	47	-	-	3160304		
	1F111	-	-	-	152	3.400					47	-	-	3509		
	1F112	-	-	3.156.795	-	-					-	-	-	3156795		
	1F113	-	-	-	-	-					-	-	-	0		
	1F120	0	0	709	167113	4145	0	0	0	0	45	0	0	172012		
		-	-	709	167.113	4.145					45	-	-	172012		
	1F122	-	-	-	-	-					-	-	-	0		
1G100		-	-	-	-	-					3.000	-	-	3000		
1H100		-	-	-	-	-					-	-	-	0		
19999		4070426	0	3157504	214852	112627	0	0	0	0	4388	0	0	7559797		
ASSISTENZA DISTRETTUALE																
2A100		0	0	0	3758161	0	0	0	0	0	0	0	0	3758161		
2A110		-	-	-	-	-	-	-	-	-	-	-	-	0		
	2A111	-	-	-	-	-					-	-	-	0		
	2A112	-	-	-	-	-					-	-	-	0		
	2A113	-	-	-	-	-					-	-	-	0		
	2A114	-	-	-	-	-					-	-	-	0		
	2A115	-	-	-	-	-					-	-	-	0		
	2A116	-	-	-	-	-					-	-	-	0		
2A120		0	0	0	0	0	0	0	0	0	0	0	0	0		
	2A121	-	-	-	-	-					-	-	-	0		
	2A122	-	-	-	-	-					-	-	-	0		
	2A123	-	-	-	-	-					-	-	-	0		
	2A124	-	-	-	-	-					-	-	-	0		
	2A125	-	-	-	-	-					-	-	-	0		
2A130		0	0	0	3758161	0	0	0	0	0	0	0	0	3758161		
	2A131	-	-	-	-	-					-	-	-	0		
	2A132	-	-	-	3.758.161	-					-	-	-	3758161		
2B100		-	-	-	-	-					-	-	-	0		
2C100		-	-	-	-	-					-	-	-	0		
2D100		-	-	-	-	-					-	-	-	0		
2E100		904	0	217138757	280	6471	0	0	0	0	86	0	0	217146498		
	2E110	-	-	-	116	2.237					35	-	-	2388		
2E120		904	0	217138757	164	4234	0	0	0	0	51	0	0	217144110		
	2E121	732	-	175.918.313	129	3.357					40	-	-	175922571		
	2E122	172	-	41.220.444	35	877					11	-	-	41221539		
2E130		-	-	-	-	-					-	-	-	0		
2F100		6	0	1395584	7	121	0	0	0	0	2	0	0	1395720		
	2F110	6	0	1395584	7	121	0	0	0	0	2	0	0	1395720		
	2F111	-	-	-	1	18					-	-	-	19		
	2F112	6	-	1.395.584	4	71					1	-	-	1395666		
	2F113	-	-	-	2	32					1	-	-	35		
2F120		-	-	-	-	-					-	-	-	0		



STRUTTURA RILEVATA

030

CODICE ENTE

324

OGGETTO DELLA RILEVAZIONE

CONSUNTIVO ANNO

2024

VALORI IN EURO

	Macrovoce economiche	Consumi di esercizio		Costi per acquisti di servizi		servizi non sanitari	Personale				Ammortamenti	Sopraavvenienze Insussistenti	Altri costi	Oneri finanziari, sviluppi, svalutazioni, minusvalenze	Totale
		Beni sanitari	Beni non sanitari	prestazioni sanitarie	servizi sanitari per erogazione di prestazioni		Ruolo sanitario	Ruolo professionale	Ruolo tecnico	Ruolo amministrativo					
2G100		644	0	154713307	124	2793	0	0	0	0	0	38	0	0	154716906
2G110	Assistenza specialistica ambulatoriale - Attività prodotta in ambito ospedaliero - Attività di laboratorio	0	0	0	0	0	0	0	0	0	0	0	0	0	0
2G111	Assistenza specialistica ambulatoriale - Attività prodotta in ambito ospedaliero - Attività di laboratorio														0
2G112	Assistenza specialistica ambulatoriale - Attività prodotta in ambito ospedaliero - Diagnostica strumentale														0
2G113	Assistenza specialistica ambulatoriale - Attività prodotta in ambito ospedaliero - Attività clinica														0
2G114	Assistenza specialistica ambulatoriale - Attività prodotta in ambito ospedaliero - Farmaci ad alto costo rimborsati extra tariffa														0
2G115	Assistenza specialistica ambulatoriale - Attività prodotta in ambito ospedaliero - Dispositivi ad alto costo rimborsati extra tariffa														0
2G120	Assistenza specialistica ambulatoriale - Attività prodotta in ambito distrettuale e da terzi - Attività di laboratorio	644	0	154713307	124	2793	0	0	0	0	0	38	0	0	154716906
2G121	Assistenza specialistica ambulatoriale - Attività prodotta in ambito distrettuale e da terzi - Attività di laboratorio	145	-	34.952.630	30	669					-	9	-	-	34953483
2G122	Assistenza specialistica ambulatoriale Attività prodotta in ambito distrettuale e da terzi - Diagnostica strumentale	108	-	25.956.988	26	574					-	8	-	-	25957704
2G123	Assistenza specialistica ambulatoriale - Attività prodotta in ambito distrettuale e da terzi - Attività clinica	391	-	93.803.689	68	1.550					-	21	-	-	93805719
2G124	Assistenza specialistica ambulatoriale - Attività prodotta in ambito distrettuale e da terzi - Farmaci ad alto costo rimborsati extra - tariffa	-			-	-					-	-	-	-	0
2G125	Assistenza specialistica ambulatoriale - Attività prodotta in ambito distrettuale e da terzi - Dispositivi ad alto costo rimborsati extra - tariffa	-			-	-					-	-	-	-	0
2G130	Assistenza specialistica ambulatoriale - Trasporto utenti	-			-	-					-	-	-	-	0
2H100		79	0	19083563	160218	5997	0	0	0	0	0	81	0	0	19250038
2H110	Assistenza sociosanitaria distrettuale, domiciliare e territoriale - Cure domiciliari	24	0	5970705	60	1296	0	0	0	0	0	18	0	0	5972103
2H111	Cure domiciliari	6	-	1.521.000	57	1.237					-	17	-	-	1522317
2H112	Cure palliative domiciliari	18	-	4.449.705	3	59					-	1	-	-	4449786
2H120	Assistenza sociosanitaria distrettuale, domiciliare e territoriale - Assistenza a minori, donne, coppie, famiglia (consulenti)	-			167	3.768					-	51	-	-	3986
2H130	Assistenza sociosanitaria distrettuale, domiciliare e territoriale - Assistenza ai minori con disturbi in ambito neuropsichiatrico e del	27	-	6.385.908	5.411	48					-	-	-	-	6391394
2H140	Assistenza sociosanitaria distrettuale, domiciliare e territoriale - Assistenza alle persone con disturbi mentali	28	-	6.727.050	16	420					-	5	-	-	6727519
2H150	Assistenza sociosanitaria distrettuale, domiciliare e territoriale - Assistenza alle persone con disabilità	-			23	443					-	7	-	-	473
2H160	Assistenza sociosanitaria distrettuale, domiciliare e territoriale - Assistenza alle persone con dipendenze patologiche	-			154.541	22					-	-	-	-	154563
2I100		17	0	4125554	60	1219	0	0	0	0	0	18	0	0	4126868
2I110	Assistenza sociosanitaria semi-residenziale - Assistenza alle persone con disturbi mentali	15	-	3.533.973	13	307					-	4	-	-	3534312
2I120	Assistenza sociosanitaria semi-residenziale - Assistenza alle persone con disabilità	-		152.356	34	681					-	10	-	-	1539061
2I130	Assistenza sociosanitaria semi-residenziale - Assistenza alle persone con dipendenze patologiche	-			-	-					-	-	-	-	0
2I140	Assistenza sociosanitaria semi-residenziale - Assistenza alle persone non autosufficienti	-			13	242					-	4	-	-	259
2I150	Assistenza sociosanitaria semi-residenziale - Assistenza ai minori con disturbi in ambito neuropsichiatrico e del neurosviluppo	2	-	439.225	-	9					-	-	-	-	439236
2J100		47	0	15880163	415	9292	0	0	0	0	0	128	0	0	15890045
2J110	Assistenza sociosanitaria residenziale - Assistenza alle persone con disturbi mentali	42	-	10.110.719	68	1.488					-	21	-	-	10112348
2J120	Assistenza sociosanitaria residenziale - Assistenza alle persone con disabilità	-		1.506.971	55	1.657					-	17	-	-	1508700
2J130	Assistenza sociosanitaria residenziale - Assistenza alle persone con dipendenze patologiche	-			12	223					-	4	-	-	239
2J140	Assistenza sociosanitaria residenziale - Assistenza alle persone non autosufficienti	-		461.200	265	5.627					-	81	-	-	467173
2J150	Assistenza sociosanitaria residenziale - Assistenza alle persone nella fase terminale della vita	-		2.681.273	12	233					-	4	-	-	2681522
2J160	Assistenza sociosanitaria residenziale - Assistenza ai minori con disturbi in ambito neuropsichiatrico e del neurosviluppo	5	-	1.120.000	3	54					-	1	-	-	1120063
2K100	Assistenza termale	-			-	-					-	-	-	-	0
2L100	Assistenza presso strutture sanitarie interne alle carceri	-			-	-					-	-	-	-	0
29999	TOTALE ASSISTENZA DISTRETTUALE	1.697	-	412.337.028	3.919.265	25.893	-	-	-	-	-	353	-	-	416284236
ASSISTENZA OSPEDALIERA															
3A100	Attività di Pronto soccorso	0	0	35589985	3	74	0	0	0	0	0	1	0	0	35590063
3A110	Attività diretta di Pronto soccorso e OBI	0	0	9383094	1	21	0	0	0	0	0	0	0	0	9383116
	Attività diretta di PS e OBI per accessi non seguiti da ricovero	-		9.383.094	1	21					-	-	-	-	9383116
	Attività diretta di PS e OBI per accessi seguiti da ricovero	-			-	-					-	-	-	-	0
3A120	Accertamenti diagnostici strumentali e consulenze in Pronto Soccorso per accessi non seguiti da ricovero	-		26.206.881	2	53					-	1	-	-	26206947



REGIONE

030

CODICE ENTE

324

STRUTTURA RILEVATA

OGGETTO DELLA RILEVAZIONE

CONSUNTIVO ANNO

2024

		Macrovoce economiche	Consumi di esercizio		Costi per acquisti di servizi		Personale				Sopravvenienze Inasistenze	Altri costi	Oneri finanziari, svuotazioni, minusvalenze	Totale
			Beni sanitari	Beni non sanitari	prestazioni sanitarie	servizi sanitari per erogazione di prestazioni	servizi non sanitari	Ruolo amministrativo						
								Ruolo sanitario	Ruolo professionale	Ruolo tecnico				
3B100		Assistenza ospedaliera per acuti	0	0	360262079	43	986	0	0	0	13	0	0	360263121
	3B110	Assistenza ospedaliera per acuti - In Day Hospital	-	-	3.119.545	-	7	-	-	-	-	-	-	3119552
	3B120	Assistenza ospedaliera per acuti - In Day Surgery	-	-	21.139.318	3	72	-	-	-	1	-	-	21139394
	3B130	Assistenza ospedaliera per acuti - In degenza ordinaria	-	-	336.003.216	40	907	-	-	-	12	-	-	336004175
	3B140	Assistenza ospedaliera per acuti - Farmaci ad alto costo rimborsati	-	-	-	-	-	-	-	-	-	-	-	0
	3B150	Assistenza ospedaliera per acuti - Dispositivi ad alto costo rimborsati	-	-	-	-	-	-	-	-	-	-	-	0
		extra-tariffa	-	-	-	-	-	-	-	-	-	-	-	0
		extra-tariffa	-	-	55.674	-	3	-	-	-	-	-	-	55677
3C100		Assistenza ospedaliera per lungodegenti	-	-	16.407.071	5	102	-	-	-	2	-	-	16407180
3D100		Assistenza ospedaliera per riabilitazione	-	-	-	-	-	-	-	-	-	-	-	0
3E100		Trasporto sanitario assistito	-	-	-	-	-	-	-	-	-	-	-	0
3F100		Attività trasfusione	-	-	-	1.998.830	-	-	-	-	-	-	-	1868830
3G100		Attività a supporto dei trapianti di cellule, organi e tessuti	-	-	-	110.820	-	-	-	-	-	-	-	110820
3H100		Attività a supporto della donazione di cellule riproduttive	-	-	-	-	-	-	-	-	-	-	-	0
39999		TOTALE ASSISTENZA OSPEDALIERA	0	0	412314809	1979701	1165	0	0	0	16	0	0	414295691
48888		TOTALE COSTI PER ATTIVITA' DI RICERCA	-	-	-	-	-	-	-	-	-	-	-	0
49999		TOTALE GENERALE	4072123	0	827809341	6113818	139685	0	0	0	4757	0	0	838139724

VALORI IN EURO



REGIONE

030

CODICE ENTE

324

OGGETTO DELLA RILEVAZIONE

CONSUNTIVO ANNO

	Macrovoce economiche	Consumi di esercizio		Costi per acquisti di servizi				Personale				Ammortamenti	Sopravvenienze Insussistenze	Altri costi	Oneri finanziari, svalutazioni, minusvalenze	Totale	%
		Beni sanitari	Beni non sanitari	prestazioni sanitarie	servizi sanitari per erogazione di prestazioni	servizi non sanitari	Ruolo sanitario	Ruolo professionale	Ruolo tecnico	Ruolo ammini-straivo							
1A100	Sorveglianza, prevenzione e controllo delle malattie infettive e parassitarie, inclusi i programmi vaccinali	4082520	5316	1140553	37154	343508	1659000	26127	94946	441754	27153	3064	67588	216	7928899		
1B100	Tutela della salute e della sicurezza degli ambienti aperti e confinati	94639	18693	0	69842	668663	2684502	166080	242395	1022621	135570	5675	131522	400	5240602		
1C100	Sorveglianza, prevenzione e tutela della salute e sicurezza nei luoghi di lavoro	60	36124	0	38956	1159384	4496278	415389	363261	1585190	123062	9460	955838	666	9183668		
1D100	Salute animale e igiene urbana veterinaria	26296	95632	0	591120	1231968	5475537	93687	457885	1939851	108101	10986	562989	774	10594826		
1E100	Sicurezza alimentare - Tutela della salute dei consumatori	3688	38248	0	212806	1101903	4923128	79897	400482	1390779	83288	9369	310156	660	8554404		
1F100	Sorveglianza e prevenzione delle malattie croniche, inclusi la promozione di stili di vita sani ed i programmi organizzati di screening; sorveglianza e prevenzione nutrizionale	54808	11131	6109991	1057772	2855396	1420237	23273	175029	360593	46955	2729	60676	192	12178782		
1G100	Attività medico legali per finalità pubbliche	0	0	0	300	0	0	0	0	0	0	3000	0	0	3300		
1H100	Contributo Legge 210/92	0	0	0	2367887	0	0	0	0	0	0	0	0	0	2367887		
19999	TOTALE PREVENZIONE COLLETTIVA E SANITA' PUBBLICA	4262011	205144	7250544	4378837	7360822	20658682	804453	1733998	6740788	524129	44283	2088769	2908	5605268	3.16%	
2A100	Assistenza sanitaria di base	0	0	9911504	5326253	0	0	0	0	0	0	0	0	0	15237757		
2B100	Continuità assistenziale	0	0	0	0	0	0	0	0	0	0	0	0	0	0		
2C100	Assistenza ai turisti	0	0	0	0	0	0	0	0	0	0	0	0	0	0		
2D100	Emergenza sanitaria territoriale	0	0	518710	0	0	0	0	0	0	0	0	0	0	518710		
2E100	Assistenza farmaceutica	51206850	5712	447224763	59210	2489684	1139679	27181	150746	993832	30485	3188	75719	224	503407273		
2F100	Assistenza integrativa e protesica	269	101	19594317	144	9722	18459	443	4060	14724	499	53	1247	3	19644041		
2G100	Assistenza specialistica ambulatoriale	3617	2232	263724198	39516	183004	438360	9310	66030	278002	9838	1091	25641	77	264780916		
2H100	Assistenza sociosanitaria distrettuale, domiciliare e territoriale	907	4541	53928659	2035467	408146	1100521	24800	330490	653064	25216	7404	67277	205	58586697		
2I100	Assistenza sociosanitaria semi-residenziale	95	1214	25902974	45468	94100	225727	5322	68228	153265	6932	624	14409	43	26518401		
2J100	Assistenza sociosanitaria residenziale	511	7502	180836384	3296063	582924	1614543	35178	379959	961880	45835	4125	95207	291	187860402		
2K100	Assistenza termale	0	0	1703980	0	0	0	0	0	0	0	0	0	0	1703980		
2L100	Assistenza presso strutture sanitarie interne alle carceri	0	0	0	0	0	0	0	0	0	0	0	0	0	0		
29999	TOTALE ASSISTENZA DISTRETTUALE	51212249	21302	1003345489	10802121	3767580	4537289	102234	999513	3054767	118805	16485	279500	843	1078258177	60.73%	
3A100	Attività di Pronto soccorso	0	45	41271308	100	4957	21194	308	1050	3682	283	36	814	3	41303780		
3B100	Assistenza ospedaliera per acuti	0	584	533189089	1291	64047	273817	3986	13563	47556	3662	467	10508	32	533608602		
3C100	Assistenza ospedaliera per lungodegenti	0	2	2149467	5	258	1104	16	55	192	15	2	42	0	2151158		
3D100	Assistenza ospedaliera per riabilitazione	0	68	61854762	150	7430	31765	462	1573	5517	425	54	1219	4	61903429		
3E100	Trasporto sanitario assistito	0	0	0	0	0	0	0	0	0	0	0	0	0	0		
3F100	Attività trasfusione	0	0	0	2085623	0	0	0	0	0	0	0	0	0	2085623		
3G100	Attività a supporto dei trapianti di cellule, organi e tessuti	0	0	0	119824	0	0	0	0	0	0	0	0	0	119824		
3H100	Attività a supporto della donazione di cellule riproduttive	0	0	0	0	0	0	0	0	0	0	0	0	0	0		
39999	TOTALE ASSISTENZA OSPEDALIERA	0	699	638464626	2206993	76692	327880	4772	16241	56947	4385	559	12583	39	641172416	36.11%	
48888	TOTALE COSTI PER ATTIVITA' DI RICERCA	0	0	0	0	0	0	0	0	0	0	0	0	0	0	0.00%	
49999	TOTALE GENERALE	55474260	227145	1649060659	17384951	11205094	25523851	911459	2749752	9852502	647319	61327	2380852	3790	1775482961	100.00%	

MINISTERO DELLA SANITA'

Direzione Generale della Programmazione sanitaria, dei livelli di assistenza e dei principi etici di sistema
Direzione Generale del Sistema Informativo

CE

MODELLO DI RILEVAZIONE DEL CONTO ECONOMICO
AZIENDE UNITA' SANITARIE LOCALI - AZIENDE OSPEDALIERE
IRCCS - AZIENDE OSPEDALIERE UNIVERSITARIE

STRUTTURA RILEVATA		
	REGIONE	030
	U.S.L./AZ. OSP.	324
OGGETTO DELLA RILEVAZIONE		
	Consuntivo	0
	ANNO	2023

Verbale Collegio Sindacale (S/N)

(valori in Euro)

Cons	CODICE	VOCE MODELLO CE	IMPORTO
		A) Valore della produzione	
	AA0010	A.1) Contributi in c/esercizio	1,772,245,650
	AA0020	A.1.A) Contributi da Regione o Prov. Aut. per quota F.S. regionale	1,757,236,544
	AA0030	A.1.A.1) da Regione o Prov. Aut. per quota F.S. regionale indistinto	1,739,592,546
	AA0031	A.1.A.1.1) Finanziamento indistinto	1,714,995,962
	AA0032	A.1.A.1.2) Finanziamento indistinto finalizzato da Regione	23,735,642
	AA0033	A.1.A.1.3) Funzioni	860,942
	AA0034	A.1.A.1.3.A) Funzioni - Pronto Soccorso	-
	AA0035	A.1.A.1.3.B) Funzioni - Altro	860,942
	AA0036	A.1.A.1.4) Quota finalizzata per il Piano aziendale di cui all'art. 1, comma 528, L. 208/2015	-
	AA0040	A.1.A.2) da Regione o Prov. Aut. per quota F.S. regionale vincolato	17,643,998
	AA0050	A.1.B) Contributi c/esercizio (extra fondo)	14,982,046
	AA0060	A.1.B.1) da Regione o Prov. Aut. (extra fondo)	643,738
	AA0070	A.1.B.1.1) Contributi da Regione o Prov. Aut. (extra fondo) vincolati	-
SS	AA0080	A.1.B.1.2) Contributi da Regione o Prov. Aut. (extra fondo) - Risorse aggiuntive da bilancio regionale a titolo di copertura LEA	-
	AA0090	A.1.B.1.3) Contributi da Regione o Prov. Aut. (extra fondo) - Risorse aggiuntive da bilancio regionale a titolo di copertura extra LEA	643,738
	AA0100	A.1.B.1.4) Contributi da Regione o Prov. Aut. (extra fondo) - Altro	-
	AA0110	A.1.B.2) Contributi da Aziende sanitarie pubbliche della Regione o Prov. Aut. (extra fondo)	-
R	AA0120	A.1.B.2.1) Contributi da Aziende sanitarie pubbliche della Regione o Prov. Aut. (extra fondo) vincolati	-
R	AA0130	A.1.B.2.2) Contributi da Aziende sanitarie pubbliche della Regione o Prov. Aut. (extra fondo) altro	-
	AA0140	A.1.B.3) Contributi da Ministero della Salute e da altri soggetti pubblici (extra fondo)	14,338,308
	AA0141	A.1.B.3.1) Contributi da Ministero della Salute (extra fondo)	11,984,816
	AA0150	A.1.B.3.2) Contributi da altri soggetti pubblici (extra fondo) vincolati	12,540
	AA0160	A.1.B.3.3) Contributi da altri soggetti pubblici (extra fondo) L. 210/92	2,340,952
	AA0170	A.1.B.3.4) Contributi da altri soggetti pubblici (extra fondo) altro	-
	AA0171	A.1.B.3.5) Contributi da altri soggetti pubblici (extra fondo) - in attuazione dell'art.79, comma 1 sexies lettera c), del D.L. 112/2008, convertito con legge 133/2008 e della legge 23 dicembre 2009 n. 191	-
	AA0180	A.1.C) Contributi c/esercizio per ricerca	-
	AA0190	A.1.C.1) Contributi da Ministero della Salute per ricerca corrente	-
	AA0200	A.1.C.2) Contributi da Ministero della Salute per ricerca finalizzata	-
	AA0210	A.1.C.3) Contributi da Regione ed altri soggetti pubblici per ricerca	-
	AA0220	A.1.C.4) Contributi da privati per ricerca	-
	AA0230	A.1.D) Contributi c/esercizio da privati	27,060
	AA0240	A.2) Rettifica contributi c/esercizio per destinazione ad investimenti	143,544
	AA0250	A.2.A) Rettifica contributi in c/esercizio per destinazione ad investimenti - da Regione o Prov. Aut. per quota F.S. regionale	29,524
	AA0260	A.2.B) Rettifica contributi in c/esercizio per destinazione ad investimenti - altri contributi	114,020
	AA0270	A.3) Utilizzo fondi per quote inutilizzate contributi finalizzati e vincolati di esercizi precedenti	16,035,631
	AA0271	A.3.A) Utilizzo fondi per quote inutilizzate contributi di esercizi precedenti da Regione o Prov. Aut. per quota F.S. regionale indistinto finalizzato	2,282,579
	AA0280	A.3.B) Utilizzo fondi per quote inutilizzate contributi di esercizi precedenti da Regione o Prov. Aut. per quota F.S. regionale vincolato	12,203,971
	AA0290	A.3.C) Utilizzo fondi per quote inutilizzate contributi di esercizi precedenti da soggetti pubblici (extra fondo) vincolati	1,469,452
	AA0300	A.3.D) Utilizzo fondi per quote inutilizzate contributi di esercizi precedenti per ricerca	-
	AA0310	A.3.E) Utilizzo fondi per quote inutilizzate contributi vincolati di esercizi precedenti da privati	79,629

	AA0320	A.4) Ricavi per prestazioni sanitarie e sociosanitarie a rilevanza sanitaria	22,336,677
	AA0330	A.4.A) Ricavi per prestazioni sanitarie e sociosanitarie a rilevanza sanitaria erogate a soggetti pubblici	1,367,288
R	AA0340	A.4.A.1) Ricavi per prestaz. sanitarie e sociosanitarie a rilevanza sanitaria erogate ad Aziende sanitarie pubbliche della Regione	75,481
R	AA0350	A.4.A.1.1) Prestazioni di ricovero	-
R	AA0360	A.4.A.1.2) Prestazioni di specialistica ambulatoriale	-
	AA0361	A.4.A.1.3) Prestazioni di pronto soccorso non seguite da ricovero	-
R	AA0370	A.4.A.1.4) Prestazioni di psichiatria residenziale e semiresidenziale	-
R	AA0380	A.4.A.1.5) Prestazioni di File F	-
R	AA0390	A.4.A.1.6) Prestazioni servizi MMG, PLS, Contin. assistenziale	-
R	AA0400	A.4.A.1.7) Prestazioni servizi farmaceutica convenzionata	-
R	AA0410	A.4.A.1.8) Prestazioni termali	-
R	AA0420	A.4.A.1.9) Prestazioni trasporto ambulanze ed elisoccorso	-
	AA0421	A.4.A.1.10) Prestazioni assistenza integrativa	-
	AA0422	A.4.A.1.11) Prestazioni assistenza protesica	-
	AA0423	A.4.A.1.12) Prestazioni assistenza riabilitativa extraospedaliera	-
	AA0424	A.4.A.1.13) Ricavi per cessione di emocomponenti e cellule staminali	-
	AA0425	A.4.A.1.14) Prestazioni assistenza domiciliare integrata (ADI)	-
R	AA0430	A.4.A.1.15) Altre prestazioni sanitarie e socio-sanitarie a rilevanza sanitaria	75,481
	AA0440	A.4.A.2) Ricavi per prestaz. sanitarie e sociosanitarie a rilevanza sanitaria erogate ad altri soggetti pubblici	-
	AA0450	A.4.A.3) Ricavi per prestaz. sanitarie e sociosanitarie a rilevanza sanitaria erogate a soggetti pubblici Extraregione	1,291,807
S	AA0460	A.4.A.3.1) Prestazioni di ricovero	-
S	AA0470	A.4.A.3.2) Prestazioni ambulatoriali	-
	AA0471	A.4.A.3.3) Prestazioni pronto soccorso non seguite da ricovero	-
	AA0480	A.4.A.3.4) Prestazioni di psichiatria non soggetta a compensazione (resid. e semiresid.)	-
S	AA0490	A.4.A.3.5) Prestazioni di File F	-
S	AA0500	A.4.A.3.6) Prestazioni servizi MMG, PLS, Contin. assistenziale Extraregione	-
S	AA0510	A.4.A.3.7) Prestazioni servizi farmaceutica convenzionata Extraregione	1,126,334
S	AA0520	A.4.A.3.8) Prestazioni termali Extraregione	-
S	AA0530	A.4.A.3.9) Prestazioni trasporto ambulanze ed elisoccorso Extraregione	-
	AA0541	A.4.A.3.10) Prestazioni assistenza integrativa da pubblico (extraregione)	-
	AA0542	A.4.A.3.11) Prestazioni assistenza protesica da pubblico (extraregione)	-
S	AA0550	A.4.A.3.12) Ricavi per cessione di emocomponenti e cellule staminali Extraregione	-
S	AA0560	A.4.A.3.13) Ricavi GSA per differenziale saldo mobilità interregionale	-
	AA0561	A.4.A.3.14) Altre prestazioni sanitarie e sociosanitarie a rilevanza sanitaria erogate a soggetti pubblici Extraregione	-
SS	AA0570	A.4.A.3.15) Altre prestazioni sanitarie e sociosanitarie a rilevanza sanitaria non soggette a compensazione Extraregione	-
SS	AA0580	A.4.A.3.15.A) Prestazioni di assistenza riabilitativa non soggette a compensazione Extraregione	-
SS	AA0590	A.4.A.3.15.B) Altre prestazioni sanitarie e socio-sanitarie a rilevanza sanitaria non soggette a compensazione Extraregione	-
	AA0600	A.4.A.3.16) Altre prestazioni sanitarie a rilevanza sanitaria - Mobilità attiva Internazionale	165,473
	AA0601	A.4.A.3.17) Altre prestazioni sanitarie a rilevanza sanitaria - Mobilità attiva Internazionale rilevata dalle AO, AOU, IRCCS.	-
	AA0602	A.4.A.3.18) Altre prestazioni sanitarie e sociosanitarie a rilevanza sanitaria ad Aziende sanitarie e casse mutua estera - (fatturate direttamente)	-
S	AA0610	A.4.B) Ricavi per prestazioni sanitarie e sociosanitarie a rilevanza sanitaria erogate da privati v/residenti Extraregione in compensazione (mobilità attiva)	18,118,091
S	AA0620	A.4.B.1) Prestazioni di ricovero da priv. Extraregione in compensazione (mobilità attiva)	17,791,002
S	AA0630	A.4.B.2) Prestazioni ambulatoriali da priv. Extraregione in compensazione (mobilità attiva)	158,118
	AA0631	A.4.B.3) Prestazioni di pronto soccorso non seguite da ricovero da priv. Extraregione in compensazione (mobilità attiva)	-
S	AA0640	A.4.B.4) Prestazioni di File F da priv. Extraregione in compensazione (mobilità attiva)	168,971
S	AA0650	A.4.B.5) Altre prestazioni sanitarie e sociosanitarie a rilevanza sanitaria erogate da privati v/residenti Extraregione in compensazione (mobilità attiva)	-
	AA0660	A.4.C) Ricavi per prestazioni sanitarie e sociosanitarie a rilevanza sanitaria erogate a privati	2,845,637
	AA0670	A.4.D) Ricavi per prestazioni sanitarie erogate in regime di intramoenia	5,661
	AA0680	A.4.D.1) Ricavi per prestazioni sanitarie intramoenia - Area ospedaliera	-
	AA0690	A.4.D.2) Ricavi per prestazioni sanitarie intramoenia - Area specialistica	5,661
	AA0700	A.4.D.3) Ricavi per prestazioni sanitarie intramoenia - Area sanità pubblica	-
	AA0710	A.4.D.4) Ricavi per prestazioni sanitarie intramoenia - Consulenze (ex art. 55 c.1 lett. c), d) ed ex art. 57-58)	-
R	AA0720	A.4.D.5) Ricavi per prestazioni sanitarie intramoenia - Consulenze (ex art. 55 c.1 lett. c), d) ed ex art. 57-58) (Aziende sanitarie pubbliche della Regione)	-
	AA0730	A.4.D.6) Ricavi per prestazioni sanitarie intramoenia - Altro	-
R	AA0740	A.4.D.7) Ricavi per prestazioni sanitarie intramoenia - Altro (Aziende sanitarie pubbliche della Regione)	-
	AA0750	A.5) Concorsi, recuperi e rimborsi	1,725,061
	AA0760	A.5.A) Rimborsi assicurativi	-
	AA0770	A.5.B) Concorsi, recuperi e rimborsi da Regione	-

	AA0780	A.5.B.1) Rimborso degli oneri stipendiali del personale dell'azienda in posizione di comando presso la Regione	
	AA0790	A.5.B.2) Altri concorsi, recuperi e rimborsi da parte della Regione	-
R	AA0800	A.5.C) Concorsi, recuperi e rimborsi da Aziende sanitarie pubbliche della Regione	141,766
R	AA0810	A.5.C.1) Rimborso degli oneri stipendiali del personale dipendente dell'azienda in posizione di comando presso Aziende sanitarie pubbliche della Regione	77,464
R	AA0820	A.5.C.2) Rimborsi per acquisto beni da parte di Aziende sanitarie pubbliche della Regione	-
R	AA0830	A.5.C.3) Altri concorsi, recuperi e rimborsi da parte di Aziende sanitarie pubbliche della Regione	64,302
	AA0831	A.5.C.4) Altri concorsi, recuperi e rimborsi da parte della Regione - GSA	-
	AA0840	A.5.D) Concorsi, recuperi e rimborsi da altri soggetti pubblici	343,596
	AA0850	A.5.D.1) Rimborso degli oneri stipendiali del personale dipendente dell'azienda in posizione di comando presso altri soggetti pubblici	119,372
	AA0860	A.5.D.2) Rimborsi per acquisto beni da parte di altri soggetti pubblici	-
	AA0870	A.5.D.3) Altri concorsi, recuperi e rimborsi da parte di altri soggetti pubblici	224,224
	AA0880	A.5.E) Concorsi, recuperi e rimborsi da privati	1,239,699
	AA0890	A.5.E.1) Rimborso da aziende farmaceutiche per Pay back	-
	AA0900	A.5.E.1.1) Pay-back per il superamento del tetto della spesa farmaceutica territoriale	-
	AA0910	A.5.E.1.2) Pay-back per superamento del tetto della spesa farmaceutica ospedaliera	-

	AA0920	A.5.E.1.3) Ulteriore Pay-back	-
	AA0921	A.5.E.2) Rimborsamento per Pay back sui dispositivi medici	-
	AA0930	A.5.E.3) Altri concorsi, recuperi e rimborsi da privati	1,239,699
	AA0940	A.6) Compartecipazione alla spesa per prestazioni sanitarie (Ticket)	-
	AA0950	A.6.A) Compartecipazione alla spesa per prestazioni sanitarie - Ticket sulle prestazioni di specialistica ambulatoriale e APA-PAC	-
	AA0960	A.6.B) Compartecipazione alla spesa per prestazioni sanitarie - Ticket sul pronto soccorso	-
	AA0970	A.6.C) Compartecipazione alla spesa per prestazioni sanitarie (Ticket) - Altro	-
	AA0980	A.7) Quota contributi c/capitale imputata all'esercizio	270,886
	AA0990	A.7.A) Quota imputata all'esercizio dei finanziamenti per investimenti dallo Stato	-
	AA1000	A.7.B) Quota imputata all'esercizio dei finanziamenti per investimenti da Regione	226,682
	AA1010	A.7.C) Quota imputata all'esercizio dei finanziamenti per beni di prima dotazione	-
	AA1020	A.7.D) Quota imputata all'esercizio dei contributi in c/ esercizio FSR destinati ad investimenti	-
	AA1030	A.7.E) Quota imputata all'esercizio degli altri contributi in c/ esercizio destinati ad investimenti	43,869
	AA1040	A.7.F) Quota imputata all'esercizio di altre poste del patrimonio netto	335
	AA1050	A.8) Incrementi delle immobilizzazioni per lavori interni	-
	AA1060	A.9) Altri ricavi e proventi	13,600
	AA1070	A.9.A) Ricavi per prestazioni non sanitarie	-
	AA1080	A.9.B) Fitti attivi ed altri proventi da attività immobiliari	-
	AA1090	A.9.C) Altri proventi diversi	13,600
	AZ9999	Totale valore della produzione (A)	1,812,483,961
		B) Costi della produzione	
	BA0010	B.1) Acquisti di beni	42,848,244
	BA0020	B.1.A) Acquisti di beni sanitari	42,620,548
	BA0030	B.1.A.1) Prodotti farmaceutici ed emoderivati	39,550,239
	BA0040	B.1.A.1.1) Medicinali con AIC, ad eccezione di vaccini, emoderivati di produzione regionale, ossigeno e altri gas medicali	39,547,223
	BA0050	B.1.A.1.2) Medicinali senza AIC	-
	BA0051	B.1.A.1.3) Ossigeno e altri gas medicali	-
	BA0060	B.1.A.1.4) Emoderivati di produzione regionale	3,016
	BA0061	B.1.A.1.4.1) Emoderivati di produzione regionale da pubblico (Aziende sanitarie pubbliche della Regione) - Mobilità intraregionale	3,016
	BA0062	B.1.A.1.4.2) Emoderivati di produzione regionale da pubblico (Aziende sanitarie pubbliche della Regione) - Mobilità extraregionale	-
	BA0063	B.1.A.1.4.3) Emoderivati di produzione regionale da altri soggetti	-
	BA0070	B.1.A.2) Sangue ed emocomponenti	-
R	BA0080	B.1.A.2.1) da pubblico (Aziende sanitarie pubbliche della Regione) – Mobilità intraregionale	-
S	BA0090	B.1.A.2.2) da pubblico (Aziende sanitarie pubbliche extra Regione) – Mobilità extraregionale	-
	BA0100	B.1.A.2.3) da altri soggetti	-
	BA0210	B.1.A.3) Dispositivi medici	155,958
	BA0220	B.1.A.3.1) Dispositivi medici	14,311
	BA0230	B.1.A.3.2) Dispositivi medici impiantabili attivi	-
	BA0240	B.1.A.3.3) Dispositivi medico diagnostici in vitro (IVD)	141,647
	BA0250	B.1.A.4) Prodotti dietetici	-
	BA0260	B.1.A.5) Materiali per la profilassi (vaccini)	-
	BA0270	B.1.A.6) Prodotti chimici	-
	BA0280	B.1.A.7) Materiali e prodotti per uso veterinario	17,978
	BA0290	B.1.A.8) Altri beni e prodotti sanitari	120,222
R	BA0300	B.1.A.9) Beni e prodotti sanitari da Aziende sanitarie pubbliche della Regione	2,776,151
	BA0301	B.1.A.9.1) Prodotti farmaceutici ed emoderivati	-
	BA0302	B.1.A.9.2) Sangue ed emocomponenti	-
	BA0303	B.1.A.9.3) Dispositivi medici	-
	BA0304	B.1.A.9.4) Prodotti dietetici	-
	BA0305	B.1.A.9.5) Materiali per la profilassi (vaccini)	2,776,151
	BA0306	B.1.A.9.6) Prodotti chimici	-
	BA0307	B.1.A.9.7) Materiali e prodotti per uso veterinario	-
	BA0308	B.1.A.9.8) Altri beni e prodotti sanitari	-
	BA0310	B.1.B) Acquisti di beni non sanitari	227,696
	BA0320	B.1.B.1) Prodotti alimentari	162
	BA0330	B.1.B.2) Materiali di guardaroba, di pulizia e di convivenza in genere	28,943
	BA0340	B.1.B.3) Combustibili, carburanti e lubrificanti	122,453
	BA0350	B.1.B.4) Supporti informatici e cancelleria	68,235
	BA0360	B.1.B.5) Materiale per la manutenzione	1,814
	BA0370	B.1.B.6) Altri beni e prodotti non sanitari	6,089
R	BA0380	B.1.B.7) Beni e prodotti non sanitari da Aziende sanitarie pubbliche della Regione	-
	BA0390	B.2) Acquisti di servizi	1,718,307,520
	BA0400	B.2.A) Acquisti servizi sanitari	1,711,087,417

	BA0410	B.2.A.1) <i>Acquisti servizi sanitari per medicina di base</i>	111,200,113
	BA0420	B.2.A.1.1) - <i>da convenzione</i>	110,950,886
	BA0430	B.2.A.1.1.A) <i>Costi per assistenza MMG</i>	84,490,069
	BA0440	B.2.A.1.1.B) <i>Costi per assistenza PLS</i>	21,449,381
	BA0450	B.2.A.1.1.C) <i>Costi per assistenza Continuità assistenziale</i>	5,011,436
	BA0460	B.2.A.1.1.D) <i>Altro (medicina dei servizi, psicologi, medici 118, ecc)</i>	-
R	BA0470	B.2.A.1.2) - <i>da pubblico (Aziende sanitarie pubbliche della Regione) - Mobilità intraregionale</i>	-
S	BA0480	B.2.A.1.3) - <i>da pubblico (Aziende sanitarie pubbliche Extraregione) - Mobilità extraregionale</i>	249,227
	BA0490	B.2.A.2) <i>Acquisti servizi sanitari per farmaceutica</i>	179,670,930
	BA0500	B.2.A.2.1) - <i>da convenzione</i>	178,845,543
R	BA0510	B.2.A.2.2) - <i>da pubblico (Aziende sanitarie pubbliche della Regione)- Mobilità intraregionale</i>	-
S	BA0520	B.2.A.2.3) - <i>da pubblico (Extraregione)</i>	825,387
	BA0530	B.2.A.3) <i>Acquisti servizi sanitari per assistenza specialistica ambulatoriale</i>	313,180,340

RL S.C.R.I.B.A.

R	BA0540	B.2.A.3.1) - da pubblico (Aziende sanitarie pubbliche della Regione)	164,056,879
	BA0541	B.2.A.3.2) prestazioni di pronto soccorso non seguite da ricovero - da pubblico (Aziende sanitarie pubbliche della Regione)	31,144,024
	BA0550	B.2.A.3.3) - da pubblico (altri soggetti pubbl. della Regione)	-
	BA0551	B.2.A.3.4) prestazioni di pronto soccorso non seguite da ricovero - da pubblico (altri soggetti pubbl. della Regione)	-
S	BA0560	B.2.A.3.5) - da pubblico (Extraregione)	4,989,637
	BA0561	B.2.A.3.6) prestazioni di pronto soccorso non seguite da ricovero - da pubblico (Extraregione)	-
	BA0570	B.2.A.3.7) - da privato - Medici SUMAI	-
	BA0580	B.2.A.3.8) - da privato	111,722,347
	BA0590	B.2.A.3.8.A) Servizi sanitari per assistenza specialistica da IRCCS privati e Policlinici privati	21,980,933
	BA0591	B.2.A.3.8.B) Servizi sanitari per prestazioni di pronto soccorso non seguite da ricovero - da IRCCS privati e Policlinici privati	-
	BA0600	B.2.A.3.8.C) Servizi sanitari per assistenza specialistica da Ospedali Classificati privati	7,050,163
	BA0601	B.2.A.3.8.D) Servizi sanitari per prestazioni di pronto soccorso non seguite da ricovero - da Ospedali Classificati privati	828,930
	BA0610	B.2.A.3.8.E) Servizi sanitari per assistenza specialistica da Case di Cura private	37,482,852
	BA0611	B.2.A.3.8.F) Servizi sanitari per prestazioni di pronto soccorso non seguite da ricovero - da Case di Cura private	2,978,652
	BA0620	B.2.A.3.8.G) Servizi sanitari per assistenza specialistica da altri privati	41,400,817
	BA0621	B.2.A.3.8.H) Servizi sanitari per prestazioni di pronto soccorso non seguite da ricovero - da altri privati	-
	BA0630	B.2.A.3.9) - da privato per cittadini non residenti - Extraregione (mobilità attiva in compensazione)	122
	BA0631	B.2.A.3.10) Servizi sanitari per prestazioni di pronto soccorso non seguite da ricovero - da privato per cittadini non residenti - Extraregione (mobilità attiva in compensazione)	1,267,331
	BA0640	B.2.A.4) Acquisti servizi sanitari per assistenza riabilitativa	13,904,436
R	BA0650	B.2.A.4.1) - da pubblico (Aziende sanitarie pubbliche della Regione)	-
	BA0660	B.2.A.4.2) - da pubblico (altri soggetti pubbl. della Regione)	119,489
SS	BA0670	B.2.A.4.3) - da pubblico (Extraregione) non soggetti a compensazione	-
	BA0680	B.2.A.4.4) - da privato (intraregionale)	13,769,371
	BA0690	B.2.A.4.5) - da privato (extraregionale)	15,576
	BA0700	B.2.A.5) Acquisti servizi sanitari per assistenza integrativa	12,566,244
R	BA0710	B.2.A.5.1) - da pubblico (Aziende sanitarie pubbliche della Regione)	1,383,117
	BA0720	B.2.A.5.2) - da pubblico (altri soggetti pubbl. della Regione)	-
S	BA0730	B.2.A.5.3) - da pubblico (Extraregione)	-
	BA0740	B.2.A.5.4) - da privato	11,183,127
	BA0750	B.2.A.6) Acquisti servizi sanitari per assistenza protesica	7,020,365
R	BA0760	B.2.A.6.1) - da pubblico (Aziende sanitarie pubbliche della Regione)	-
	BA0770	B.2.A.6.2) - da pubblico (altri soggetti pubbl. della Regione)	-
S	BA0780	B.2.A.6.3) - da pubblico (Extraregione)	-
	BA0790	B.2.A.6.4) - da privato	7,020,365
	BA0800	B.2.A.7) Acquisti servizi sanitari per assistenza ospedaliera	593,770,501
R	BA0810	B.2.A.7.1) - da pubblico (Aziende sanitarie pubbliche della Regione)	376,856,184
	BA0820	B.2.A.7.2) - da pubblico (altri soggetti pubbl. della Regione)	-
S	BA0830	B.2.A.7.3) - da pubblico (Extraregione)	22,347,044
	BA0840	B.2.A.7.4) - da privato	170,227,327
	BA0850	B.2.A.7.4.A) Servizi sanitari per assistenza ospedaliera da IRCCS privati e Policlinici privati	58,428,855
	BA0860	B.2.A.7.4.B) Servizi sanitari per assistenza ospedaliera da Ospedali Classificati privati	19,405,949
	BA0870	B.2.A.7.4.C) Servizi sanitari per assistenza ospedaliera da Case di Cura private	92,228,527
	BA0880	B.2.A.7.4.D) Servizi sanitari per assistenza ospedaliera da altri privati	163,996
	BA0890	B.2.A.7.5) - da privato per cittadini non residenti - Extraregione (mobilità attiva in compensazione)	24,339,946
	BA0900	B.2.A.8) Acquisto prestazioni di psichiatria residenziale e semiresidenziale	44,027,246
R	BA0910	B.2.A.8.1) - da pubblico (Aziende sanitarie pubbliche della Regione)	19,813,165
	BA0920	B.2.A.8.2) - da pubblico (altri soggetti pubbl. della Regione)	-
SS	BA0930	B.2.A.8.3) - da pubblico (Extraregione) - non soggette a compensazione	-
	BA0940	B.2.A.8.4) - da privato (intraregionale)	23,460,850
	BA0950	B.2.A.8.5) - da privato (extraregionale)	753,231
	BA0960	B.2.A.9) Acquisto prestazioni di distribuzione farmaci File F	230,551,474
R	BA0970	B.2.A.9.1) - da pubblico (Aziende sanitarie pubbliche della Regione) - Mobilità intraregionale	186,949,765
	BA0980	B.2.A.9.2) - da pubblico (altri soggetti pubbl. della Regione)	-
S	BA0990	B.2.A.9.3) - da pubblico (Extraregione)	719,059
	BA1000	B.2.A.9.4) - da privato (intraregionale)	42,765,446
	BA1010	B.2.A.9.5) - da privato (extraregionale)	-
	BA1020	B.2.A.9.6) - da privato per cittadini non residenti - Extraregione (mobilità attiva in compensazione)	117,204
	BA1030	B.2.A.10) Acquisto prestazioni termali in convenzione	1,738,750
R	BA1040	B.2.A.10.1) - da pubblico (Aziende sanitarie pubbliche della Regione) - Mobilità intraregionale	-
	BA1050	B.2.A.10.2) - da pubblico (altri soggetti pubbl. della Regione)	-
S	BA1060	B.2.A.10.3) - da pubblico (Extraregione)	1,470,811
	BA1070	B.2.A.10.4) - da privato	267,939



	BA1080	B.2.A.10.5) - da privato per cittadini non residenti - Extraregione (mobilità attiva in compensazione)	-
	BA1090	B.2.A.11) Acquisto prestazioni di trasporto sanitario	523,080
R	BA1100	B.2.A.11.1) - da pubblico (Aziende sanitarie pubbliche della Regione) - Mobilità intraregionale	-
	BA1110	B.2.A.11.2) - da pubblico (altri soggetti pubbl. della Regione)	-
S	BA1120	B.2.A.11.3) - da pubblico (Extraregione)	349,742

RL S.C.R.I.B.A.



	BA1130	B.2.A.11.4) - da privato	173,338
	BA1140	B.2.A.12) Acquisto prestazioni Socio-Sanitarie a rilevanza sanitaria	183,906,068
R	BA1150	B.2.A.12.1) - da pubblico (Aziende sanitarie pubbliche della Regione) - Mobilità intraregionale	10,978,414
	BA1151	B.2.A.12.1.A) Assistenza domiciliare integrata (ADI)	1,491,116
	BA1152	B.2.A.12.1.B) Altre prestazioni socio-sanitarie a rilevanza sanitaria	9,487,298
	BA1160	B.2.A.12.2) - da pubblico (altri soggetti pubblici della Regione)	17,998,080
	BA1161	B.2.A.12.3) - da pubblico (Extraregione) - Acquisto di Altre prestazioni sociosanitarie a rilevanza sanitaria erogate a soggetti pubblici Extraregione	-
SS	BA1170	B.2.A.12.4) - da pubblico (Extraregione) non soggette a compensazione	-
	BA1180	B.2.A.12.5) - da privato (intraregionale)	154,350,719
	BA1190	B.2.A.12.6) - da privato (extraregionale)	578,855
	BA1200	B.2.A.13) Compartecipazione al personale per att. libero-prof. (intramoenia)	2,982
	BA1210	B.2.A.13.1) Compartecipazione al personale per att. libero professionale intramoenia - Area ospedaliera	-
	BA1220	B.2.A.13.2) Compartecipazione al personale per att. libero professionale intramoenia - Area specialistica	2,982
	BA1230	B.2.A.13.3) Compartecipazione al personale per att. libero professionale intramoenia - Area sanità pubblica	-
	BA1240	B.2.A.13.4) Compartecipazione al personale per att. libero professionale intramoenia - Consulenze (ex art. 55 c.1 lett. c), d) ed ex Art. 57-58)	-
R	BA1250	B.2.A.13.5) Compartecipazione al personale per att. libero professionale intramoenia - Consulenze (ex art. 55 c.1 lett. c), d) ed ex Art. 57-58) (Aziende sanitarie pubbliche della Regione)	-
	BA1260	B.2.A.13.6) Compartecipazione al personale per att. libero professionale intramoenia - Altro	-
R	BA1270	B.2.A.13.7) Compartecipazione al personale per att. libero professionale intramoenia - Altro (Aziende sanitarie pubbliche della Regione)	-
	BA1280	B.2.A.14) Rimborsi, assegni e contributi sanitari	3,686,876
	BA1290	B.2.A.14.1) Contributi ad associazioni di volontariato	-
	BA1300	B.2.A.14.2) Rimborsi per cure all'estero	246,267
	BA1310	B.2.A.14.3) Contributi a società partecipate e/o enti dipendenti della Regione	-
	BA1320	B.2.A.14.4) Contributo Legge 210/92	2,340,952
	BA1330	B.2.A.14.5) Altri rimborsi, assegni e contributi	536,244
R	BA1340	B.2.A.14.6) Rimborsi, assegni e contributi v/Aziende sanitarie pubbliche della Regione	563,413
	BA1341	B.2.A.14.7) Rimborsi, assegni e contributi v/Regione - GSA	-
	BA1350	B.2.A.15) Consulenze, Collaborazioni, Interinale e altre prestazioni di lavoro sanitarie e sociosanitarie	135,394
	BA1360	B.2.A.15.1) Consulenze sanitarie e sociosanitarie da Aziende sanitarie pubbliche della Regione	-
R	BA1370	B.2.A.15.2) Consulenze sanitarie e sociosanitarie da terzi - Altri soggetti pubblici	-
	BA1380	B.2.A.15.3) Consulenze, Collaborazioni, Interinale e altre prestazioni di lavoro sanitarie e sociosanitarie da privato	135,394
	BA1390	B.2.A.15.3.A) Consulenze sanitarie da privato - articolo 55, comma 2, CCNL 8 giugno 2000	12,648
	BA1400	B.2.A.15.3.B) Altre consulenze sanitarie e sociosanitarie da privato	-
	BA1410	B.2.A.15.3.C) Collaborazioni coordinate e continuative sanitarie e sociosanitarie da privato	-
	BA1420	B.2.A.15.3.D) Indennità a personale universitario - area sanitaria	-
	BA1430	B.2.A.15.3.E) Lavoro interinale - area sanitaria	-
	BA1440	B.2.A.15.3.F) Altre collaborazioni e prestazioni di lavoro - area sanitaria	122,746
	BA1450	B.2.A.15.4) Rimborso oneri stipendiali del personale sanitario in comando	-
R	BA1460	B.2.A.15.4.A) Rimborso oneri stipendiali personale sanitario in comando da Aziende sanitarie pubbliche della Regione	-
	BA1470	B.2.A.15.4.B) Rimborso oneri stipendiali personale sanitario in comando da Regioni, soggetti pubblici e da Università	-
SS	BA1480	B.2.A.15.4.C) Rimborso oneri stipendiali personale sanitario in comando da aziende di altre Regioni (Extraregione)	-
	BA1490	B.2.A.16) Altri servizi sanitari e sociosanitari a rilevanza sanitaria	15,202,618
R	BA1500	B.2.A.16.1) Altri servizi sanitari e sociosanitari a rilevanza sanitaria da pubblico - Aziende sanitarie pubbliche della Regione	5,015,611
	BA1510	B.2.A.16.2) Altri servizi sanitari e sociosanitari a rilevanza sanitaria da pubblico - Altri soggetti pubblici della Regione	448,567
	BA1520	B.2.A.16.3) Altri servizi sanitari e sociosanitari a rilevanza sanitaria da pubblico (Extraregione)	-
	BA1530	B.2.A.16.4) Altri servizi sanitari da privato	7,041,280
	BA1540	B.2.A.16.5) Costi per servizi sanitari - Mobilità internazionale passiva	2,697,160
	BA1541	B.2.A.16.6) Costi per servizi sanitari - Mobilità internazionale passiva rilevata dalle ASL	-
	BA1542	B.2.A.16.7) Costi per prestazioni sanitarie erogate da aziende sanitarie estere (fatturate direttamente)	-
S	BA1550	B.2.A.17) Costi GSA per differenziale saldo mobilità interregionale	-
	BA1560	B.2.B) Acquisti di servizi non sanitari	7,220,103
	BA1570	B.2.B.1) Servizi non sanitari	6,947,918
	BA1580	B.2.B.1.1) Lavanderia	2,088
	BA1590	B.2.B.1.2) Pulizia	306,140
	BA1600	B.2.B.1.3) Mensa	596,351
	BA1601	B.2.B.1.3.A) Mensa dipendenti	596,351
	BA1602	B.2.B.1.3.B) Mensa degenti	-
	BA1610	B.2.B.1.4) Riscaldamento	262,018
	BA1620	B.2.B.1.5) Servizi di assistenza informatica	13,185
	BA1630	B.2.B.1.6) Servizi trasporti (non sanitari)	4,862

	BA1640	B.2.B.1.7) Smaltimento rifiuti	9,895
	BA1650	B.2.B.1.8) Utenze telefoniche	345,541
	BA1660	B.2.B.1.9) Utenze elettricità	384,771
	BA1670	B.2.B.1.10) Altre utenze	140,573
	BA1680	B.2.B.1.11) Premi di assicurazione	406,102
	BA1690	B.2.B.1.11.A) Premi di assicurazione - R.C. Professionale	327,630
	BA1700	B.2.B.1.11.B) Premi di assicurazione - Altri premi assicurativi	78,472
	BA1710	B.2.B.1.12) Altri servizi non sanitari	4,476,392
R	BA1720	B.2.B.1.12.A) Altri servizi non sanitari da pubblico (Aziende sanitarie pubbliche della Regione)	146,307
	BA1730	B.2.B.1.12.B) Altri servizi non sanitari da altri soggetti pubblici	-
	BA1740	B.2.B.1.12.C) Altri servizi non sanitari da privato	4,330,085
	BA1750	B.2.B.2) Consulenze, Collaborazioni, Interinale e altre prestazioni di lavoro non sanitarie	143,662
R	BA1760	B.2.B.2.1) Consulenze non sanitarie da Aziende sanitarie pubbliche della Regione	-
	BA1770	B.2.B.2.2) Consulenze non sanitarie da Terzi - Altri soggetti pubblici	-
	BA1780	B.2.B.2.3) Consulenze, Collaborazioni, Interinale e altre prestazioni di lavoro non sanitarie da privato	105,577
	BA1790	B.2.B.2.3.A) Consulenze non sanitarie da privato	105,577

	BA1800	B.2.B.2.3.B) Collaborazioni coordinate e continuative non sanitarie da privato	-
	BA1810	B.2.B.2.3.C) Indennità a personale universitario - area non sanitaria	-
	BA1820	B.2.B.2.3.D) Lavoro interinale - area non sanitaria	-
	BA1830	B.2.B.2.3.E) Altre collaborazioni e prestazioni di lavoro - area non sanitaria	-
	BA1831	B.2.B.2.3.F) Altre Consulenze non sanitarie da privato - - in attuazione dell'art.79, comma 1 sexies lettera c), del D.L. 112/2008, convertito con legge 133/2008 e della legge 23 dicembre 2009 n. 191.	-
	BA1840	B.2.B.2.4) Rimborso oneri stipendiali del personale non sanitario in comando	38,085
R	BA1850	B.2.B.2.4.A) Rimborso oneri stipendiali personale non sanitario in comando da Aziende sanitarie pubbliche della Regione	38,085
	BA1860	B.2.B.2.4.B) Rimborso oneri stipendiali personale non sanitario in comando da Regione, soggetti pubblici e da Università	-
SS	BA1870	B.2.B.2.4.C) Rimborso oneri stipendiali personale non sanitario in comando da aziende di altre Regioni (Extraregione)	-
	BA1880	B.2.B.3) Formazione (esternalizzata e non)	128,523
	BA1890	B.2.B.3.1) Formazione (esternalizzata e non) da pubblico	3,373
	BA1900	B.2.B.3.2) Formazione (esternalizzata e non) da privato	125,150
	BA1910	B.3) Manutenzione e riparazione (ordinaria externalizzata)	1,073,870
	BA1920	B.3.A) Manutenzione e riparazione ai fabbricati e loro pertinenze	172,666
	BA1930	B.3.B) Manutenzione e riparazione agli impianti e macchinari	424,646
	BA1940	B.3.C) Manutenzione e riparazione alle attrezzature sanitarie e scientifiche	38,946
	BA1950	B.3.D) Manutenzione e riparazione ai mobili e arredi	373,527
	BA1960	B.3.E) Manutenzione e riparazione agli automezzi	64,085
	BA1970	B.3.F) Altre manutenzioni e riparazioni	-
R	BA1980	B.3.G) Manutenzioni e riparazioni da Aziende sanitarie pubbliche della Regione	-
	BA1990	B.4) Godimento di beni di terzi	2,608,952
	BA2000	B.4.A) Fitti passivi	1,300,900
	BA2010	B.4.B) Canoni di noleggio	1,308,052
	BA2020	B.4.B.1) Canoni di noleggio - area sanitaria	-
	BA2030	B.4.B.2) Canoni di noleggio - area non sanitaria	1,308,052
	BA2040	B.4.C) Canoni di leasing	-
	BA2050	B.4.C.1) Canoni di leasing - area sanitaria	-
	BA2060	B.4.C.2) Canoni di leasing - area non sanitaria	-
	BA2061	B.4.D) Canoni di project financing	-
R	BA2070	B.4.E) Locazioni e noleggi da Aziende sanitarie pubbliche della Regione	-
	BA2080	Totale Costo del personale	36,831,173
	BA2090	B.5) Personale del ruolo sanitario	23,446,173
	BA2100	B.5.A) Costo del personale dirigente ruolo sanitario	14,551,937
	BA2110	B.5.A.1) Costo del personale dirigente medico	11,561,759
	BA2120	B.5.A.1.1) Costo del personale dirigente medico - tempo indeterminato	11,444,496
	BA2130	B.5.A.1.2) Costo del personale dirigente medico - tempo determinato	117,263
	BA2140	B.5.A.1.3) Costo del personale dirigente medico - altro	-
	BA2150	B.5.A.2) Costo del personale dirigente non medico	2,990,178
	BA2160	B.5.A.2.1) Costo del personale dirigente non medico - tempo indeterminato	2,963,104
	BA2170	B.5.A.2.2) Costo del personale dirigente non medico - tempo determinato	27,074
	BA2180	B.5.A.2.3) Costo del personale dirigente non medico - altro	-
	BA2190	B.5.B) Costo del personale comparto ruolo sanitario	8,894,236
	BA2200	B.5.B.1) Costo del personale comparto ruolo sanitario - tempo indeterminato	8,890,759
	BA2210	B.5.B.2) Costo del personale comparto ruolo sanitario - tempo determinato	3,477
	BA2220	B.5.B.3) Costo del personale comparto ruolo sanitario - altro	-
	BA2230	B.6) Personale del ruolo professionale	741,933
	BA2240	B.6.A) Costo del personale dirigente ruolo professionale	741,933
	BA2250	B.6.A.1) Costo del personale dirigente ruolo professionale - tempo indeterminato	741,933
	BA2260	B.6.A.2) Costo del personale dirigente ruolo professionale - tempo determinato	-
	BA2270	B.6.A.3) Costo del personale dirigente ruolo professionale - altro	-
	BA2280	B.6.B) Costo del personale comparto ruolo professionale	-
	BA2290	B.6.B.1) Costo del personale comparto ruolo professionale - tempo indeterminato	-
	BA2300	B.6.B.2) Costo del personale comparto ruolo professionale - tempo determinato	-
	BA2310	B.6.B.3) Costo del personale comparto ruolo professionale - altro	-
	BA2320	B.7) Personale del ruolo tecnico	2,671,996
	BA2330	B.7.A) Costo del personale dirigente ruolo tecnico	423,593
	BA2340	B.7.A.1) Costo del personale dirigente ruolo tecnico - tempo indeterminato	423,593
	BA2350	B.7.A.2) Costo del personale dirigente ruolo tecnico - tempo determinato	-
	BA2360	B.7.A.3) Costo del personale dirigente ruolo tecnico - altro	-
	BA2370	B.7.B) Costo del personale comparto ruolo tecnico	2,248,403
	BA2380	B.7.B.1) Costo del personale comparto ruolo tecnico - tempo indeterminato	2,248,403
	BA2390	B.7.B.2) Costo del personale comparto ruolo tecnico - tempo determinato	-
	BA2400	B.7.B.3) Costo del personale comparto ruolo tecnico - altro	-



BA2410	<i>B.8) Personale del ruolo amministrativo</i>	9,971,071
BA2420	<i>B.8.A) Costo del personale dirigente ruolo amministrativo</i>	1,490,562
BA2430	<i>B.8.A.1) Costo del personale dirigente ruolo amministrativo - tempo indeterminato</i>	1,421,916
BA2440	<i>B.8.A.2) Costo del personale dirigente ruolo amministrativo - tempo determinato</i>	68,646
BA2450	<i>B.8.A.3) Costo del personale dirigente ruolo amministrativo - altro</i>	-
BA2460	<i>B.8.B) Costo del personale comparto ruolo amministrativo</i>	8,480,509
BA2470	<i>B.8.B.1) Costo del personale comparto ruolo amministrativo - tempo indeterminato</i>	8,277,610
BA2480	<i>B.8.B.2) Costo del personale comparto ruolo amministrativo - tempo determinato</i>	202,899
BA2490	<i>B.8.B.3) Costo del personale comparto ruolo amministrativo - altro</i>	-
BA2500	<i>B.9) Oneri diversi di gestione</i>	1,064,795
BA2510	<i>B.9.A) Imposte e tasse (escluso IRAP e IRES)</i>	123,924
BA2520	<i>B.9.B) Perdite su crediti</i>	-
BA2530	<i>B.9.C) Altri oneri diversi di gestione</i>	940,871

RL S.C.R.I.B.A.



BA2540	B.9.C.1) Indennità, rimborso spese e oneri sociali per gli Organi Direttivi e Collegio Sindacale	795,727
BA2550	B.9.C.2) Altri oneri diversi di gestione	145,144
BA2551	B.9.C.3) Altri oneri diversi di gestione da Aziende sanitarie pubbliche della Regione	-
BA2552	B.9.C.4) Altri oneri diversi di gestione - per Autoassicurazione	-
BA2560	Totale Ammortamenti	577,103
BA2570	B.10) Ammortamenti delle immobilizzazioni immateriali	125,214
BA2580	B.11) Ammortamenti delle immobilizzazioni materiali	451,889
BA2590	B.11.A) Ammortamento dei fabbricati	350,989
BA2600	B.11.A.1) Ammortamenti fabbricati non strumentali (disponibili)	58,500
BA2610	B.11.A.2) Ammortamenti fabbricati strumentali (indisponibili)	292,489
BA2620	B.11.B) Ammortamenti delle altre immobilizzazioni materiali	100,900
BA2630	B.12) Svalutazione delle immobilizzazioni e dei crediti	-
BA2640	B.12.A) Svalutazione delle immobilizzazioni immateriali e materiali	-
BA2650	B.12.B) Svalutazione dei crediti	-
BA2660	B.13) Variazione delle rimanenze	41,633
BA2670	B.13.A) Variazione rimanenze sanitarie	38,719
BA2671	B.13.A.1) Prodotti farmaceutici ed emoderivati	3,416
BA2672	B.13.A.2) Sangue ed emocomponenti	-
BA2673	B.13.A.3) Dispositivi medici	42,878
BA2674	B.13.A.4) Prodotti dietetici	-
BA2675	B.13.A.5) Materiali per la profilassi (vaccini)	-
BA2676	B.13.A.6) Prodotti chimici	-
BA2677	B.13.A.7) Materiali e prodotti per uso veterinario	-
BA2678	B.13.A.8) Altri beni e prodotti sanitari	- 7,575
BA2680	B.13.B) Variazione rimanenze non sanitarie	2,914
BA2681	B.13.B.1) Prodotti alimentari	-
BA2682	B.13.B.2) Materiali di guardaroba, di pulizia, e di convivenza in genere	- 609
BA2683	B.13.B.3) Combustibili, carburanti e lubrificanti	-
BA2684	B.13.B.4) Supporti informatici e cancelleria	3,939
BA2685	B.13.B.5) Materiale per la manutenzione	-
BA2686	B.13.B.6) Altri beni e prodotti non sanitari	- 416
BA2690	B.14) Accantonamenti dell'esercizio	16,117,334
BA2700	B.14.A) Accantonamenti per rischi	40,000
BA2710	B.14.A.1) Accantonamenti per cause civili ed oneri processuali	-
BA2720	B.14.A.2) Accantonamenti per contenzioso personale dipendente	-
BA2730	B.14.A.3) Accantonamenti per rischi connessi all'acquisto di prestazioni sanitarie da privato	-
BA2740	B.14.A.4) Accantonamenti per copertura diretta dei rischi (autoassicurazione)	-
BA2741	B.14.A.5) Accantonamenti per franchigia assicurativa	40,000
BA2750	B.14.A.6) Altri accantonamenti per rischi	-
BA2751	B.14.A.7) Altri accantonamenti per interessi di mora	-
BA2760	B.14.B) Accantonamenti per premio di operosità (SUMAI)	-
BA2770	B.14.C) Accantonamenti per quote inutilizzate di contributi finalizzati e vincolati	10,184,219
BA2771	B.14.C.1) Accantonamenti per quote inutilizzate contributi da Regione e Prov. Aut. per quota F.S. indistinto finalizzato	-
BA2780	B.14.C.2) Accantonamenti per quote inutilizzate contributi da Regione e Prov. Aut. per quota F.S. vincolato	780,949
BA2790	B.14.C.3) Accantonamenti per quote inutilizzate contributi da soggetti pubblici (extra fondo) vincolati	9,399,868
BA2800	B.14.C.4) Accantonamenti per quote inutilizzate contributi da soggetti pubblici per ricerca	-
BA2810	B.14.C.5) Accantonamenti per quote inutilizzate contributi vincolati da privati	3,402
BA2811	B.14.C.6) Accantonamenti per quote inutilizzate contributi da soggetti privati per ricerca	-
BA2820	B.14.D) Altri accantonamenti	5,893,115
BA2840	B.14.D.1) Acc. Rinnovi convenzioni MMG/PLS/MCA	4,689,522
BA2850	B.14.D.2) Acc. Rinnovi convenzioni Medici Sumai	152
BA2860	B.14.D.3) Acc. Rinnovi contratt.: dirigenza medica	434,933
BA2870	B.14.D.4) Acc. Rinnovi contratt.: dirigenza non medica	146,216
BA2880	B.14.D.5) Acc. Rinnovi contratt.: comparto	-
BA2881	B.14.D.6) Acc. per Trattamento di fine rapporto dipendenti	-
BA2882	B.14.D.7) Acc. per Trattamenti di quiescenza e simili	-
BA2883	B.14.D.8) Acc. per Fondi integrativi pensione	-
BA2884	B.14.D.9) Acc. Incentivi funzioni tecniche art. 113 D.lgs 50/2016	20,858
BA2890	B.14.D.10) Altri accantonamenti	601,434
BZ9999	Totale costi della produzione (B)	1,819,470,624
	C) Proventi e oneri finanziari	
CA0010	C.1) Interessi attivi	18,745
CA0020	C.1.A) Interessi attivi su c/tesoreria unica	3
CA0030	C.1.B) Interessi attivi su c/c postali e bancari	-
CA0040	C.1.C) Altri interessi attivi	18,742



CA0050	C.2) Altri proventi	-
CA0060	C.2.A) Proventi da partecipazioni	-
CA0070	C.2.B) Proventi finanziari da crediti iscritti nelle immobilizzazioni	-
CA0080	C.2.C) Proventi finanziari da titoli iscritti nelle immobilizzazioni	-
CA0090	C.2.D) Altri proventi finanziari diversi dai precedenti	-
CA0100	C.2.E) Utili su cambi	-
CA0110	C.3) Interessi passivi	71
CA0120	C.3.A) Interessi passivi su anticipazioni di cassa	-
CA0130	C.3.B) Interessi passivi su mutui	-
CA0140	C.3.C) Altri interessi passivi	71
CA0150	C.4) Altri oneri	-
CA0160	C.4.A) Altri oneri finanziari	-
CA0170	C.4.B) Perdite su cambi	-
CZ9999	Totale proventi e oneri finanziari (C)	18,674
	D) Rettifiche di valore di attività finanziarie	
DA0010	D.1) Rivalutazioni	-

RL S.C.R.I.B.A.

**MODELLO DI RILEVAZIONE DELLO STATO PATRIMONIALE
AZIENDE SANITARIE LOCALI - AZIENDE OSPEDALIERE
IRCCS - AZIENDE OSPEDALIERE UNIVERSITARIE**

STRUTTURA RILEVATA		OGGETTO DELLA RILEVAZIONE	
REGIONE		AZIENDA / ISTITUTO	
		ANNO	
		TRIMESTRE:	1 2 3 4
		PREVENTIVO	CONSUNTIVO

APPROVAZIONE BILANCIO DA PARTE DEL COLLEGIO SINDACALE	
SI	NO

ATTIVITA'

(euro)

Cons	CODICE	DESCRIZIONE	IMPORTO	SEGNO (+/-)
	AAZ999	A) IMMOBILIZZAZIONI	4,748,574	+
	AAA000	A.I) IMMOBILIZZAZIONI IMMATERIALI	511,960	+
	AAA010	A.I.1) Costi di impianto e di ampliamento	-	+
	AAA020	A.I.1.a) Costi di impianto e di ampliamento	20,138	+
	AAA030	A.I.1.b) F.do Amm.to costi di impianto e di ampliamento	20,138	+
	AAA040	A.I.2) Costi di ricerca e sviluppo	-	+
	AAA050	A.I.2.a) Costi di ricerca e sviluppo	-	+
	AAA060	A.I.2.b) F.do Amm.to costi di ricerca e sviluppo	-	+
	AAA070	A.I.3) Diritti di brevetto e diritti di utilizzazione delle opere d'ingegno	-	+
	AAA080	A.I.3.a) Diritti di brevetto e diritti di utilizzazione delle opere d'ingegno - derivanti dall'attività di ricerca	-	+
	AAA090	A.I.3.b) F.do Amm.to diritti di brevetto e diritti di utilizzazione delle opere d'ingegno - derivanti dall'attività di ricerca	-	+
	AAA100	A.I.3.c) Diritti di brevetto e diritti di utilizzazione delle opere d'ingegno - altri	255	+
	AAA110	A.I.3.d) F.do Amm.to diritti di brevetto e diritti di utilizzazione delle opere d'ingegno - altri	255	+
	AAA120	A.I.4) Immobilizzazioni immateriali in corso e acconti	172,270	+
	AAA130	A.I.5) Altre immobilizzazioni immateriali	339,690	+
	AAA140	A.I.5.a) Concessioni, licenze, marchi e diritti simili	1,900,334	+
	AAA150	A.I.5.b) F.do Amm.to concessioni, licenze, marchi e diritti simili	1,783,625	+
	AAA160	A.I.5.c) Migliorie su beni di terzi	5,602,019	+
	AAA170	A.I.5.d) F.do Amm.to migliorie su beni di terzi	5,419,555	+
	AAA180	A.I.5.e) Pubblicità	-	+
	AAA190	A.I.5.f) F.do Amm.to pubblicità	-	+
	AAA200	A.I.5.g) Altre immobilizzazioni immateriali	2,653,599	+
	AAA210	A.I.5.h) F.do Amm.to altre immobilizzazioni immateriali	2,613,082	+
	AAA220	A.I.6) Fondo Svalutazione immobilizzazioni immateriali	-	+
	AAA230	A.I.6.a) F.do Svalut. Costi di impianto e di ampliamento	-	+
	AAA240	A.I.6.b) F.do Svalut. Costi di ricerca e sviluppo	-	+
	AAA250	A.I.6.c) F.do Svalut. Diritti di brevetto e diritti di utilizzazione delle opere d'ingegno	-	+
	AAA260	A.I.6.d) F.do Svalut. Altre immobilizzazioni immateriali	-	+
	AAA270	A.II) IMMOBILIZZAZIONI MATERIALI	4,236,614	+
	AAA280	A.II.1) Terreni	-	+
	AAA290	A.II.1.a) Terreni disponibili	-	+
	AAA300	A.II.1.b) Terreni indisponibili	-	+
	AAA310	A.II.2) Fabbricati	3,926,452	+
	AAA320	A.II.2.a) Fabbricati non strumentali (disponibili)	955,500	+
	AAA330	A.II.2.a.1) Fabbricati non strumentali (disponibili)	2,043,912	+
	AAA340	A.II.2.a.2) F.do Amm.to Fabbricati non strumentali (disponibili)	1,088,412	+
	AAA350	A.II.2.b) Fabbricati strumentali (disponibili)	2,970,952	+
	AAA360	A.II.2.b.1) Fabbricati strumentali (disponibili)	9,242,546	+
	AAA370	A.II.2.b.2) F.do Amm.to Fabbricati strumentali (disponibili)	6,271,594	+
	AAA380	A.II.3) Impianti e macchinari	2,923	+
	AAA390	A.II.3.a) Impianti e macchinari	1,103,155	+
	AAA400	A.II.3.b) F.do Amm.to Impianti e macchinari	1,100,232	+
	AAA410	A.II.4) Attrezzature sanitarie e scientifiche	49,970	+
	AAA420	A.II.4.a) Attrezzature sanitarie e scientifiche	844,234	+
	AAA430	A.II.4.b) F.do Amm.to Attrezzature sanitarie e scientifiche	794,264	+
	AAA440	A.II.5) Mobili e arredi	109,484	+
	AAA450	A.II.5.a) Mobili e arredi	517,603	+
	AAA460	A.II.5.b) F.do Amm.to Mobili e arredi	408,119	+
	AAA470	A.II.6) Automezzi	435	+
	AAA480	A.II.6.a) Automezzi	802,818	+
	AAA490	A.II.6.b) F.do Amm.to Automezzi	802,383	+
	AAA500	A.II.7) Oggetti d'arte	1,163	+
	AAA510	A.II.8) Altre immobilizzazioni materiali	134,198	+
	AAA520	A.II.8.a) Altre immobilizzazioni materiali	1,406,341	+
	AAA530	A.II.8.b) F.do Amm.to Altre immobilizzazioni materiali	1,272,143	+
	AAA540	A.II.9) Immobilizzazioni materiali in corso e acconti	11,989	+
	AAA550	A.II.10) Fondo Svalutazione immobilizzazioni materiali	-	+
	AAA560	A.II.10.a) F.do Svalut. Terreni	-	+
	AAA570	A.II.10.b) F.do Svalut. Fabbricati	-	+
	AAA580	A.II.10.c) F.do Svalut. Impianti e macchinari	-	+
	AAA590	A.II.10.d) F.do Svalut. Attrezzature sanitarie e scientifiche	-	+
	AAA600	A.II.10.e) F.do Svalut. Mobili e arredi	-	+
	AAA610	A.II.10.f) F.do Svalut. Automezzi	-	+
	AAA620	A.II.10.g) F.do Svalut. Oggetti d'arte	-	+

**MODELLO DI RILEVAZIONE DELLO STATO PATRIMONIALE
AZIENDE SANITARIE LOCALI - AZIENDE OSPEDALIERE
IRCCS - AZIENDE OSPEDALIERE UNIVERSITARIE**

STRUTTURA RILEVATA	
REGIONE	<div style="border: 1px solid black; width: 20px; height: 20px; display: inline-block;"></div> <div style="border: 1px solid black; width: 20px; height: 20px; display: inline-block;"></div> <div style="border: 1px solid black; width: 20px; height: 20px; display: inline-block;"></div>
AZIENDA / ISTITUTO	<div style="border: 1px solid black; width: 20px; height: 20px; display: inline-block;"></div> <div style="border: 1px solid black; width: 20px; height: 20px; display: inline-block;"></div> <div style="border: 1px solid black; width: 20px; height: 20px; display: inline-block;"></div> <div style="border: 1px solid black; width: 20px; height: 20px; display: inline-block;"></div>

OGGETTO DELLA RILEVAZIONE	
ANNO	<div style="border: 1px solid black; width: 20px; height: 20px; display: inline-block;"></div> <div style="border: 1px solid black; width: 20px; height: 20px; display: inline-block;"></div> <div style="border: 1px solid black; width: 20px; height: 20px; display: inline-block;"></div> <div style="border: 1px solid black; width: 20px; height: 20px; display: inline-block;"></div>
TRIMESTRE:	1 <div style="border: 1px solid black; width: 20px; height: 20px; display: inline-block;"></div> 2 <div style="border: 1px solid black; width: 20px; height: 20px; display: inline-block;"></div> 3 <div style="border: 1px solid black; width: 20px; height: 20px; display: inline-block;"></div> 4 <div style="border: 1px solid black; width: 20px; height: 20px; display: inline-block;"></div>
PREVENTIVO	<div style="border: 1px solid black; width: 20px; height: 20px; display: inline-block;"></div>
CONSUNTIVO	<div style="border: 1px solid black; width: 20px; height: 20px; display: inline-block;"></div>

APPROVAZIONE BILANCIO DA PARTE DEL COLLEGIO SINDACALE	
SI	<div style="border: 1px solid black; width: 20px; height: 20px; display: inline-block;"></div>
NO	<div style="border: 1px solid black; width: 20px; height: 20px; display: inline-block;"></div>

ATTIVITA'

(euro)

Cons	CODICE	DESCRIZIONE	IMPORTO	SEGNO (+/-)
	AAA630	A.II.10.h) F.do Svalut. Altre immobilizzazioni materiali	-	+
	AAA640	A.III) IMMOBILIZZAZIONI FINANZIARIE	-	+
	AAA650	A.III.1) Crediti finanziari	-	+
	AAA660	A.III.1.a) Crediti finanziari v/Stato	-	+
	AAA670	A.III.1.b) Crediti finanziari v/Regione	-	+
	AAA680	A.III.1.c) Crediti finanziari v/partecipate	-	+
	AAA690	A.III.1.d) Crediti finanziari v/altri	-	+
	AAA700	A.III.2) Titoli	-	+
	AAA710	A.III.2.a) Partecipazioni	-	+
	AAA720	A.III.2.b) Altri titoli	-	+
	AAA730	A.III.2.b.1) Titoli di Stato	-	+
	AAA740	A.III.2.b.2) Altre Obbligazioni	-	+
	AAA750	A.III.2.b.3) Titoli azionari quotati in Borsa	-	+
	AAA760	A.III.2.b.4) Titoli diversi	-	+
	ABZ999	B) ATTIVO CIRCOLANTE	214,865,630	+
	ABA000	B.I) RIMANENZE	144,803	+
	ABA010	B.I.1) Rimanenze beni sanitari	104,196	+
	ABA020	B.I.1.a) Prodotti farmaceutici ed emoderivati	6,962	+
	ABA030	B.I.1.b) Sangue ed emocomponenti	-	+
	ABA040	B.I.1.c) Dispositivi medici	66,746	+
	ABA050	B.I.1.d) Prodotti dietetici	-	+
	ABA060	B.I.1.e) Materiali per la profilassi (vaccini)	-	+
	ABA070	B.I.1.f) Prodotti chimici	-	+
	ABA080	B.I.1.g) Materiali e prodotti per uso veterinario	-	+
	ABA090	B.I.1.h) Altri beni e prodotti sanitari	30,488	+
	ABA100	B.I.1.i) Acconti per acquisto di beni e prodotti sanitari	-	+
	ABA110	B.I.2) Rimanenze beni non sanitari	40,607	+
	ABA120	B.I.2.a) Prodotti alimentari	-	+
	ABA130	B.I.2.b) Materiali di guardaroba, di pulizia, e di convivenza in genere	11,650	+
	ABA140	B.I.2.c) Combustibili, carburanti e lubrificanti	-	+
	ABA150	B.I.2.d) Supporti informatici e cancelleria	28,007	+
	ABA160	B.I.2.e) Materiale per la manutenzione	-	+
	ABA170	B.I.2.f) Altri beni e prodotti non sanitari	950	+
	ABA180	B.I.2.g) Acconti per acquisto di beni e prodotti non sanitari	-	+
	ABA190	B.II) CREDITI	127,500,057	+
	ABA200	B.II.1) Crediti v/Stato	-	+
SS	ABA201	B.II.1.a) Crediti v/Stato per spesa corrente - FSN indistinto	-	+
SS	ABA220	B.II.1.b) Crediti v/Stato per spesa corrente - FSN	-	+
S	ABA230	B.II.1.c) Crediti v/Stato per mobilità attiva extraregionale	-	+
	ABA240	B.II.1.d) Crediti v/Stato per mobilità attiva internazionale	-	+
SS	ABA250	B.II.1.e) Crediti v/Stato per acconto quota fabbisogno sanitario regionale standard	-	+
SS	ABA260	B.II.1.f) Crediti v/Stato per finanziamento sanitario aggiuntivo corrente	-	+
SS	ABA270	B.II.1.g) Crediti v/Stato per spesa corrente - altro	-	+
	ABA271	B.II.1.h) Crediti v/Stato per spesa corrente per STP (ex D.lgs. 286/98)	-	+
SS	ABA280	B.II.1.h) Crediti v/Stato per finanziamenti per investimenti	-	+
	ABA290	B.II.1.i) Crediti v/Stato per ricerca	-	+
SS	ABA300	B.II.1.1.1) Crediti v/Stato per ricerca corrente - Ministero della Salute	-	+
SS	ABA310	B.II.1.1.2) Crediti v/Stato per ricerca finalizzata - Ministero della Salute	-	+
SS	ABA320	B.II.1.1.3) Crediti v/Stato per ricerca - altre Amministrazioni centrali	-	+
SS	ABA330	B.II.1.1.4) Crediti v/Stato per ricerca - finanziamenti per investimenti	-	+
	ABA340	B.II.1.i) Crediti v/prefetture	-	+
	ABA350	B.II.2) Crediti v/Regione o Provincia Autonoma	113,291,913	+
	ABA360	B.II.2.a) Crediti v/Regione o Provincia Autonoma per spesa corrente	107,999,914	+
RR	ABA390	B.II.2.a.1) Crediti v/Regione o Provincia Autonoma per quota FSR	84,606,846	+
R	ABA400	B.II.2.a.2) Crediti v/Regione o Provincia Autonoma per mobilità attiva intraregionale	-	+
S	ABA410	B.II.2.a.3) Crediti v/Regione o Provincia Autonoma per mobilità attiva extraregionale	563,159	+
RR	ABA420	B.II.2.a.4) Crediti v/Regione o Provincia Autonoma per acconto quota FSR	-	+
RR	ABA430	B.II.2.a.5) Crediti v/Regione o Provincia Autonoma per finanziamento sanitario aggiuntivo corrente LEA	-	+
RR	ABA440	B.II.2.a.6) Crediti v/Regione o Provincia Autonoma per finanziamento sanitario aggiuntivo corrente extra LEA	162,984	+
RR	ABA450	B.II.2.a.7) Crediti v/Regione o Provincia Autonoma per spesa corrente - altro	21,502,172	+
RR	ABA451	B.II.2.a.8) Crediti v/Regione o Provincia Autonoma per spesa corrente - STP (ex D.lgs. 286/98)	1,164,753	+
RR	ABA460	B.II.2.a.9) Crediti v/Regione o Provincia Autonoma per ricerca	-	+
RR	ABA461	B.II.2.a.10) Crediti v/Regione o Provincia Autonoma per mobilità attiva internazionale	-	+
	ABA470	B.II.2.b) Crediti v/Regione o Provincia Autonoma per versamenti a patrimonio netto	5,291,999	+

**MODELLO DI RILEVAZIONE DELLO STATO PATRIMONIALE
AZIENDE SANITARIE LOCALI - AZIENDE OSPEDALIERE
IRCCS - AZIENDE OSPEDALIERE UNIVERSITARIE**

STRUTTURA RILEVATA		OGGETTO DELLA RILEVAZIONE	
REGIONE	<input type="text"/>	ANNO	<input type="text"/>
AZIENDA / ISTITUTO	<input type="text"/>	TRIMESTRE:	1 <input type="text"/> 2 <input type="text"/> 3 <input type="text"/> 4 <input type="text"/>
		PREVENTIVO	<input type="text"/> CONSUNTIVO <input type="text"/>

APPROVAZIONE BILANCIO DA PARTE DEL COLLEGIO SINDACALE	
SI	<input type="text"/>
NO	<input type="text"/>

ATTIVITA'

(euro)

Cons	CODICE	DESCRIZIONE	IMPORTO	SEGNO (+/-)
RR	ABA480	B.II.2.b.1) Crediti v/Regione o Provincia Autonoma per finanziamenti per investimenti	5,291,999	+
RR	ABA490	B.II.2.b.2) Crediti v/Regione o Provincia Autonoma per incremento fondo dotazione	-	+
RR	ABA500	B.II.2.b.3) Crediti v/Regione o Provincia Autonoma per ripiano perdite	-	+
RR	ABA501	B.II.2.b.4) Crediti v/Regione o Provincia Autonoma per anticipazione ripiano disavanzo programmato dai	-	+
RR	ABA510	B.II.2.b.5) Crediti v/Regione per copertura debiti al 31/12/2005	-	+
RR	ABA520	B.II.2.b.6) Crediti v/Regione o Provincia Autonoma per ricostituzione risorse da investimenti esercizi precedenti	-	+
	ABA521	B.II.2.c) Crediti v/Regione o Provincia Autonoma per contributi L. 210/92	-	
RR	ABA522	B.II.2.d) Crediti v/Regione o Provincia Autonoma per contributi L. 210/92 - aziende sanitarie	-	

**MODELLO DI RILEVAZIONE DELLO STATO PATRIMONIALE
AZIENDE SANITARIE LOCALI - AZIENDE OSPEDALIERE
IRCCS - AZIENDE OSPEDALIERE UNIVERSITARIE**

STRUTTURA RILEVATA		OGGETTO DELLA RILEVAZIONE	
REGIONE	<input type="text"/>	ANNO	<input type="text"/>
AZIENDA / ISTITUTO	<input type="text"/>	TRIMESTRE:	1 <input type="text"/> 2 <input type="text"/> 3 <input type="text"/> 4 <input type="text"/>
		PREVENTIVO	<input type="text"/> CONSUNTIVO <input type="text"/>

APPROVAZIONE BILANCIO DA PARTE DEL COLLEGIO SINDACALE	
SI	<input type="text"/>
NO	<input type="text"/>

ATTIVITA' (euro)				
Cons	CODICE	DESCRIZIONE	IMPORTO	SEGNO (+/-)
	ABA530	B.II.3) Crediti v/Comuni	138,277	+
	ABA540	B.II.4) Crediti v/Aziende sanitarie pubbliche	7,906,472	+
	ABA550	B.II.4.a) Crediti v/Aziende sanitarie pubbliche della Regione	7,461,677	+
R	ABA560	B.II.4.a.1) Crediti v/Aziende sanitarie pubbliche della Regione - per mobilità in compensazione	6,652,905	+
RR	ABA570	B.II.4.a.2) Crediti v/Aziende sanitarie pubbliche della Regione - per mobilità non in compensazione	-	+
RR	ABA580	B.II.4.a.3) Crediti v/Aziende sanitarie pubbliche della Regione - per altre prestazioni	808,772	+
RR	ABA590	B.II.4.b) Acconto quota FSR da distribuire	-	+
	ABA591	B.II.4.c) Crediti v/Aziende sanitarie pubbliche della Regione per anticipazione	-	+
S	ABA600	B.II.4.d) Crediti v/Aziende sanitarie pubbliche Extraregione	444,795	+
S	ABA601	B.II.4.e) Crediti v/Aziende sanitarie pubbliche della Regione - per Contributi da Aziende sanitarie	-	+
	ABA610	B.II.5) Crediti v/società partecipate e/o enti dipendenti della Regione	177,766	+
	ABA620	B.II.5.a) Crediti v/enti regionali	177,766	+
	ABA630	B.II.5.b) Crediti v/sperimentazioni gestionali	-	+
	ABA640	B.II.5.c) Crediti v/altre partecipate	-	+
	ABA650	B.II.6) Crediti v/Erario	13,018	+
	ABA660	B.II.7) Crediti v/altri	5,972,611	+
	ABA670	B.II.7.a) Crediti v/clienti privati	988,193	+
	ABA680	B.II.7.b) Crediti v/gestioni liquidatorie	-	+
	ABA690	B.II.7.c) Crediti v/altri soggetti pubblici	120,920	+
	ABA700	B.II.7.d) Crediti v/altri soggetti pubblici per ricerca	-	+
	ABA710	B.II.7.e) Altri crediti diversi	4,863,498	+
	ABA711	B.II.7.e.1) Altri Crediti diversi	4,863,498	+
	ABA712	B.II.7.e.2) Note di credito da emettere (diversi)	-	+
	ABA713	B.II.7.f) Altri Crediti verso erogatori (privati accreditati e convenzionati) di prestazioni sanitarie	-	+
	ABA714	B.II.7.f.1) Altri Crediti verso erogatori (privati accreditati e convenzionati) di prestazioni sanitarie	-	+
	ABA715	B.II.7.f.2) Note di credito da emettere (privati accreditati e convenzionati)	-	+
	ABA720	B.III) ATTIVITA' FINANZIARIE CHE NON COSTITUISCONO IMMOBILIZZAZIONI	-	+
	ABA730	B.III.1) Partecipazioni che non costituiscono immobilizzazioni	-	+
	ABA740	B.III.2) Altri titoli che non costituiscono immobilizzazioni	-	+
	ABA750	B.IV) DISPONIBILITA' LIQUIDE	87,220,770	+
	ABA760	B.IV.1) Cassa	-	+
	ABA770	B.IV.2) Istituto Tesoriere	87,220,770	+
	ABA780	B.IV.3) Tesoreria Unica	-	+
	ABA790	B.IV.4) Conto corrente postale	-	+
	ACZ999	C) RATEI E RISCONTI ATTIVI	95,747	+
	ACA000	C.I) RATEI ATTIVI	-	+
	ACA010	C.I.1) Ratei attivi	-	+
R	ACA020	C.I.2) Ratei attivi v/Aziende sanitarie pubbliche della Regione	-	+
	ACA030	C.II) RISCONTI ATTIVI	95,747	+
	ACA040	C.II.1) Risconti attivi	95,747	+
R	ACA050	C.II.2) Risconti attivi v/Aziende sanitarie pubbliche della Regione	-	+
	AZZ999	D) TOTALE ATTIVO	219,709,951	
	ADZ999	D) CONTI D'ORDINE	317,219	+
	ADA000	D.I) CANONI DI LEASING ANCORA DA PAGARE	-	+
	ADA010	D.II) DEPOSITI CAUZIONALI	-	+
	ADA020	D.III) BENI IN COMODATO	-	+
	ADA021	E.IV) CANONI DI PROJECT FINANCING ANCORA DA PAGARE	-	+
	ADA030	D.IV) ALTRI CONTI D'ORDINE	317,219	+

**MODELLO DI RILEVAZIONE DELLO STATO PATRIMONIALE
AZIENDE SANITARIE LOCALI - AZIENDE OSPEDALIERE
IRCCS - AZIENDE OSPEDALIERE UNIVERSITARIE**

STRUTTURA RILEVATA	
REGIONE	<input type="text"/> <input type="text"/> <input type="text"/> <input type="text"/>
AZIENDA / ISTITUTO	<input type="text"/> <input type="text"/> <input type="text"/> <input type="text"/> <input type="text"/>

OGGETTO DELLA RILEVAZIONE	
ANNO	<input type="text"/> <input type="text"/> <input type="text"/> <input type="text"/>
TRIMESTRE:	1 <input type="text"/> 2 <input type="text"/> 3 <input type="text"/> 4 <input type="text"/>
PREVENTIVO	<input type="text"/> CONSUNTIVO <input type="text"/>

APPROVAZIONE BILANCIO DA PARTE DEL COLLEGIO SINDACALE	
SI	<input type="text"/> NO <input type="text"/>

PASSIVITA'

(euro)

Cons	CODICE	DESCRIZIONE	IMPORTO	SEGNO (+/-)
	PAZ999	A) PATRIMONIO NETTO	5,019,164	+/-
	PAA000	A.I) FONDO DI DOTAZIONE	-	+/-
	PAA010	A.II) FINANZIAMENTI PER INVESTIMENTI	5,017,542	+
	PAA020	<i>A.II.1) Finanziamenti per beni di prima dotazione</i>	-	+
	PAA030	<i>A.II.2) Finanziamenti da Stato per investimenti</i>	3,102,000	+
	PAA040	A.II.2.a) Finanziamenti da Stato per investimenti - ex art. 20 legge 67/88	-	+
	PAA050	A.II.2.b) Finanziamenti da Stato per investimenti - ricerca	-	+
	PAA060	A.II.2.c) Finanziamenti da Stato per investimenti - altro	3,102,000	+
	PAA070	<i>A.II.3) Finanziamenti da Regione per investimenti</i>	1,671,201	+
	PAA080	<i>A.II.4) Finanziamenti da altri soggetti pubblici per investimenti</i>	-	+
	PAA090	<i>A.II.5) Finanziamenti per investimenti da rettifica contributi in conto esercizio</i>	244,341	+
	PAA100	A.III) RISERVE DA DONAZIONI E LASCITI VINCOLATI AD INVESTIMENTI	1,622	+
	PAA110	A.IV) ALTRE RISERVE	-	+
	PAA120	<i>A.IV.1) Riserve da rivalutazioni</i>	-	+
	PAA130	<i>A.IV.2) Riserve da plusvalenze da reinvestire</i>	-	+
	PAA140	<i>A.IV.3) Contributi da reinvestire</i>	-	+
	PAA150	<i>A.IV.4) Riserve da utili di esercizio destinati ad investimenti</i>	-	+
	PAA160	<i>A.IV.5) Riserve diverse</i>	-	+
	PAA170	A.V) CONTRIBUTI PER RIPIANO PERDITE	-	+
	PAA180	<i>A.V.1) Contributi per copertura debiti al 31/12/2005</i>	-	+
	PAA190	<i>A.V.2) Contributi per ricostituzione risorse da investimenti esercizi precedenti</i>	-	+
	PAA200	<i>A.V.3) Altro</i>	-	+
	PAA210	A.VI) UTILI (PERDITE) PORTATI A NUOVO	-	+/-
	PAA220	A.VII) UTILE (PERDITA) D'ESERCIZIO	-	+/-
	PBZ999	B) FONDI PER RISCHI E ONERI	52,259,994	+
	PBA000	B.I) FONDI PER IMPOSTE, ANCHE DIFFERITE	-	+
	PBA010	B.II) FONDI PER RISCHI	3,230,225	+
	PBA020	<i>B.II.1) Fondo rischi per cause civili ed oneri processuali</i>	2,289,194	+
	PBA030	<i>B.II.2) Fondo rischi per contenzioso personale dipendente</i>	-	+
	PBA040	<i>B.II.3) Fondo rischi connessi all'acquisto di prestazioni sanitarie da privato</i>	-	+
	PBA050	<i>B.II.4) Fondo rischi per copertura diretta dei rischi (autoassicurazione)</i>	58,000	+
	PBA051	<i>B.II.5) Fondo rischi per franchigia assicurativa</i>	680,000	+
	PBA052	<i>B.II.6) Fondo rischi per interessi di mora</i>	28,119	+
	PBA060	<i>B.II.5) Altri fondi rischi</i>	174,912	+
	PBA070	B.III) FONDI DA DISTRIBUIRE	-	+
	PBA080	<i>B.III.1) FSR indistinto da distribuire</i>	-	+
	PBA090	<i>B.III.2) FSR vincolato da distribuire</i>	-	+
	PBA100	<i>B.III.3) Fondo per ripiano disavanzi pregressi</i>	-	+
	PBA110	<i>B.III.4) Fondo finanziamento sanitario aggiuntivo corrente LEA</i>	-	+
	PBA120	<i>B.III.5) Fondo finanziamento sanitario aggiuntivo corrente extra LEA</i>	-	+
	PBA130	<i>B.III.6) Fondo finanziamento per ricerca</i>	-	+
	PBA140	<i>B.III.7) Fondo finanziamento per investimenti</i>	-	+
	PBA141	<i>B.III.8) Fondo finanziamento sanitario aggiuntivo corrente (extra fondo) -</i>	-	+
	PBA150	B.IV) QUOTE INUTILIZZATE CONTRIBUTI	21,805,016	+
	PBA151	<i>B.IV.1) Quote inutilizzate contributi da Regione o Prov. Aut. per quota F.S. indistinto finalizzato</i>	607,853	+
	PBA160	<i>B.IV.1) Quote inutilizzate contributi da Regione o Prov. Aut. per quota F.S. vincolato</i>	5,393,590	+
	PBA170	<i>B.IV.2) Quote inutilizzate contributi vincolati da soggetti pubblici (extra fondo)</i>	15,607,113	+
	PBA180	<i>B.IV.3) Quote inutilizzate contributi per ricerca</i>	-	+
	PBA190	<i>B.IV.4) Quote inutilizzate contributi vincolati da privati</i>	196,460	+
	PBA200	B.V) ALTRI FONDI PER ONERI E SPESE	27,224,753	+
	PBA210	<i>B.V.1) Fondi integrativi pensione</i>	-	+
	PBA220	<i>B.V.2) Fondi rinnovi contrattuali</i>	25,608,190	+
	PBA230	B.V.2.a) Fondo rinnovi contrattuali personale dipendente	3,266,196	+
	PBA240	B.V.2.b) Fondo rinnovi convenzioni MMG/PLS/MCA	22,341,677	+

**MODELLO DI RILEVAZIONE DELLO STATO PATRIMONIALE
AZIENDE SANITARIE LOCALI - AZIENDE OSPEDALIERE
IRCCS - AZIENDE OSPEDALIERE UNIVERSITARIE**

STRUTTURA RILEVATA	
REGIONE	<input type="text"/> <input type="text"/> <input type="text"/> <input type="text"/>
AZIENDA / ISTITUTO	<input type="text"/> <input type="text"/> <input type="text"/> <input type="text"/> <input type="text"/> <input type="text"/>

OGGETTO DELLA RILEVAZIONE	
ANNO	<input type="text"/> <input type="text"/> <input type="text"/> <input type="text"/>
TRIMESTRE:	1 <input type="text"/> 2 <input type="text"/> 3 <input type="text"/> 4 <input type="text"/>
PREVENTIVO	<input type="text"/> CONSUNTIVO <input type="text"/>

APPROVAZIONE BILANCIO DA PARTE DEL COLLEGIO SINDACALE	
SI	<input type="text"/> NO <input type="text"/>

PASSIVITA'

(euro)

Cons	CODICE	DESCRIZIONE	IMPORTO	SEGNO (+/-)
	PBA250	B.V.2.c) Fondo rinnovi convenzioni medici Sumai	317	+
	PBA260	B.V.3) Altri fondi per oneri e spese	1,527,763	+
	PBA270	B.V.4) Altri Fondi incentivi funzioni tecniche Art. 113 D.Lgs 50/2016	88,800	+
	PCZ999	C) TRATTAMENTO FINE RAPPORTO	70,545	+
	PCA000	C.I) FONDO PER PREMI OPEROSITA' MEDICI SUMAI	70,545	+
	PCA010	C.II) FONDO PER TRATTAMENTO DI FINE RAPPORTO DIPENDENTI	-	+
	PCA020	C.III) FONDO PER TRATTAMENTI DI QUIESCENZA E SIMILI	-	+
	PDZ999	D) DEBITI	162,360,248	+
	PDA000	D.I) DEBITI PER MUTUI PASSIVI	-	+
	PDA010	D.II) DEBITI V/STATO	160,410	+
S	PDA020	D.II.1) Debiti v/Stato per mobilità passiva extraregionale	-	+
	PDA030	D.II.2) Debiti v/Stato per mobilità passiva internazionale	-	+
SS	PDA040	D.II.3) Acconto quota FSR v/Stato	-	+
SS	PDA050	D.II.4) Debiti v/Stato per restituzione finanziamenti - per ricerca	-	+
SS	PDA060	D.II.5) Altri debiti v/Stato	160,410	+
	PDA070	D.III) DEBITI V/REGIONE O PROVINCIA AUTONOMA	1,208	+
RR	PDA080	D.III.1) Debiti v/Regione o Provincia Autonoma per finanziamenti	-	+
	PDA081	D.III.2) Debiti v/Regione o Provincia Autonoma per finanziamenti	-	+
R	PDA090	D.III.3) Debiti v/Regione o Provincia Autonoma per mobilità passiva intraregionale	-	+
S	PDA100	D.III.4) Debiti v/Regione o Provincia Autonoma per mobilità passiva extraregionale	-	+
S	PDA101	D.III.5) Debiti v/Regione o Provincia Autonoma per mobilità passiva internazionale	-	+
RR	PDA110	D.III.6) Acconto quota FSR da Regione o Provincia Autonoma	-	+
	PDA111	D.III.7) Acconto da Regione o Provincia Autonoma per anticipazione ripiano disavanzo	-	+
	PDA112	D.III.8) Debiti v/Regione o Provincia Autonoma per contributi L. 210/92	-	+
	PDA120	D.III.9) Altri debiti v/Regione o Provincia Autonoma	1,208	+
	PDA121	D.III.10) Altri debiti v/Regione o Provincia Autonoma	-	+
	PDA130	D.IV) DEBITI V/COMUNI	238,585	+
	PDA140	D.V) DEBITI V/AZIENDE SANITARIE PUBBLICHE	60,765,685	+
	PDA150	D.V.1) Debiti v/Aziende sanitarie pubbliche della Regione	60,736,726	+
RR	PDA160	D.V.1.a) Debiti v/Aziende sanitarie pubbliche della Regione - per quota FSR	-	+
RR	PDA170	D.V.1.b) Debiti v/Aziende sanitarie pubbliche della Regione - per finanziamento sanitario aggiuntivo corrente LEA	-	+
RR	PDA180	D.V.1.c) Debiti v/Aziende sanitarie pubbliche della Regione - per finanziamento sanitario aggiuntivo corrente extra LEA	-	+
R	PDA190	D.V.1.d) Debiti v/Aziende sanitarie pubbliche della Regione - per mobilità in compensazione	-	+
RR	PDA200	D.V.1.e) Debiti v/Aziende sanitarie pubbliche della Regione - per mobilità non in compensazione	-	+
RR	PDA210	D.V.1.f) Debiti v/Aziende sanitarie pubbliche della Regione - per altre prestazioni	60,736,726	+
	PDA211	D.V.1.g) Debiti v/Aziende sanitarie pubbliche della Regione - altre prestazioni per STP	-	+
	PDA212	D.V.1.h) Debiti v/Aziende sanitarie pubbliche della Regione - per contributi da Aziende sanitarie pubbliche della Regione o Prov. Aut. (extra fondo)	-	+
	PDA213	D.V.1.i) Debiti v/Aziende sanitarie pubbliche della Regione - per contributi L. 210/92	-	+
SS	PDA220	D.V.2) Debiti v/Aziende sanitarie pubbliche Extraregione	28,959	+
R	PDA230	D.V.3) Debiti v/Aziende sanitarie pubbliche della Regione per versamenti c/patrimonio netto	-	+
	PDA231	D.V.3.a) Debiti v/Aziende sanitarie pubbliche della Regione per versamenti c/patrimonio netto	-	+
	PDA232	D.V.3.b) Debiti v/Aziende sanitarie pubbliche della Regione per versamenti c/patrimonio netto	-	+
	PDA233	D.V.3.c) Debiti v/Aziende sanitarie pubbliche della Regione per versamenti c/patrimonio netto	-	+
	PDA234	D.V.3.d) Debiti v/Aziende sanitarie pubbliche della Regione per anticipazione ripiano disavanzo	-	+
	PDA235	D.V.3.e) Debiti v/Aziende sanitarie pubbliche della Regione per versamenti c/patrimonio netto - altro	-	+
	PDA240	D.VI) DEBITI V/ SOCIETA' PARTECIPATE E/O ENTI DIPENDENTI DELLA REGIONE	-	+
	PDA250	D.VI.1) Debiti v/enti regionali	-	+
	PDA260	D.VI.2) Debiti v/sperimentazioni gestionali	-	+
	PDA270	D.VI.3) Debiti v/altre partecipate	-	+

**MODELLO DI RILEVAZIONE DELLO STATO PATRIMONIALE
AZIENDE SANITARIE LOCALI - AZIENDE OSPEDALIERE
IRCCS - AZIENDE OSPEDALIERE UNIVERSITARIE**

STRUTTURA RILEVATA	
REGIONE	<input type="text"/> <input type="text"/> <input type="text"/> <input type="text"/> <input type="text"/> <input type="text"/>
AZIENDA / ISTITUTO	<input type="text"/> <input type="text"/> <input type="text"/> <input type="text"/> <input type="text"/> <input type="text"/>

OGGETTO DELLA RILEVAZIONE	
ANNO	<input type="text"/> <input type="text"/> <input type="text"/> <input type="text"/>
TRIMESTRE:	1 <input type="text"/> 2 <input type="text"/> 3 <input type="text"/> 4 <input type="text"/>
PREVENTIVO	<input type="text"/>
CONSUNTIVO	<input type="text"/>

APPROVAZIONE BILANCIO DA PARTE DEL COLLEGIO SINDACALE	
SI	<input type="text"/>
NO	<input type="text"/>

PASSIVITA'

(euro)

Cons	CODICE	DESCRIZIONE	IMPORTO	SEGNO (+/-)
	PDA280	D.VII) DEBITI V/FORNITORI	89,970,130	+
	PDA290	D.VII.1) Debiti verso erogatori (privati accreditati e convenzionati) di prestazioni sanitarie	79,517,633	+
	PDA291	D.VII.1.a) Debiti verso erogatori (privati accreditati e convenzionati) di prestazioni sanitarie	170,491,893	
	PDA292	D.VII.1.b) Note di credito da ricevere (privati accreditati e convenzionati)	-90,974,260	
	PDA300	D.VII.2) Debiti verso altri fornitori	10,452,497	+
	PDA301	D.VII.2.a) Debiti verso altri fornitori	10,695,057	
	PDA302	D.VII.2.b) note di credito da ricevere (altri fornitori)	-242,560	
	PDA310	D.VIII) DEBITI V/ISTITUTO TESORIERE	-	+
	PDA320	D.IX) DEBITI TRIBUTARI	1,224,191	+
	PDA330	D.X) DEBITI V/ISTITUTI PREVIDENZIALI, ASSISTENZIALI E SICUREZZA SOCIALE	3,893,756	+
	PDA340	D.XI) DEBITI V/ALTRI	6,106,283	+
	PDA350	D.XI.1) Debiti v/altri finanziatori	-	+
	PDA360	D.XI.2) Debiti v/dipendenti	4,659,664	+
	PDA370	D.XI.3) Debiti v/gestioni liquidatorie	-	+
	PDA380	D.XI.4) Altri debiti diversi	1,446,619	+
	PEZ999	E) RATEI E RISCONTI PASSIVI	-	+
	PEA000	E.I) RATEI PASSIVI	-	+
	PEA010	E.I.1) Ratei passivi	-	+
R	PEA020	E.I.2) Ratei passivi v/Aziende sanitarie pubbliche della Regione	-	+
	PEA030	E.II) RISCONTI PASSIVI	-	+
	PEA040	E.II.1) Risconti passivi	-	+
R	PEA050	E.II.2) Risconti passivi v/Aziende sanitarie pubbliche della Regione	-	+
	PEA060	E.II.3) Risconti passivi - in attuazione dell'art.79, comma 1 sexies lettera c), del D.L. 112/2008,	-	
	PZZ999	F) TOTALE PASSIVO E PATRIMONIO NETTO	219,709,951	
	PFZ999	F) CONTI D'ORDINE	317,219	+

**MODELLO DI RILEVAZIONE DELLO STATO PATRIMONIALE
AZIENDE SANITARIE LOCALI - AZIENDE OSPEDALIERE
IRCCS - AZIENDE OSPEDALIERE UNIVERSITARIE**

STRUTTURA RILEVATA	
REGIONE	<input type="text"/> <input type="text"/> <input type="text"/> <input type="text"/> <input type="text"/> <input type="text"/>
AZIENDA / ISTITUTO	<input type="text"/> <input type="text"/> <input type="text"/> <input type="text"/> <input type="text"/> <input type="text"/>

OGGETTO DELLA RILEVAZIONE	
ANNO	<input type="text"/> <input type="text"/> <input type="text"/> <input type="text"/>
TRIMESTRE:	1 <input type="text"/> 2 <input type="text"/> 3 <input type="text"/> 4 <input type="text"/>
PREVENTIVO	<input type="text"/> CONSUNTIVO <input type="text"/>

APPROVAZIONE BILANCIO DA PARTE DEL COLLEGIO SINDACALE
SI <input type="text"/> NO <input type="text"/>

PASSIVITA'

(euro)

Cons	CODICE	DESCRIZIONE	IMPORTO	SEGNO (+/-)
	PFA000	F.I) CANONI DI LEASING ANCORA DA PAGARE	-	+
	PFA010	F.II) DEPOSITI CAUZIONALI	-	+
	PFA020	F.III) BENI IN COMODATO	-	+
	PFA030	F.IV) ALTRI CONTI D'ORDINE	-	
	PFA030	G.V) ALTRI CONTI D'ORDINE	317,219	+

Dettaglio debiti (PDZ999) per anno di formazione

	IMPORTO ANTE 31/12/2005	IMPORTO POST 31/12/2005	TOTALE
DEBITI COMMERCIALI		147,899,543	147,899,543
DEBITI NON COMMERCIALI		25,787,091	25,787,091
TOTALE.	-	173,686,634	173,686,634 (PDZ999)

F.to Il Direttore Generale ai sensi D.Lgs. 39/93

F.to Il Responsabile Economico Finanziario ai sensi D.Lgs. 39/93.....



MODELLO DI RILEVAZIONE DEI COSTI DEI LIVELLI DI ASSISTENZA DEGLI ENTI DEL SERVIZIO SANITARIO NAZIONALE

REGIONE

STRUTTURA RILEVATA

OGGETTO DELLA RILEVAZIONE

CONSUNTIVO ANNO

2023

VALORI IN EURO

Macrovoce economiche		Consumi di esercizio		Costi per acquisto di servizi		Personale				Ammortamenti	Sopravvalenze Inusvalenze	Altri costi	Oneri finanziari, svlutazioni, minusvalenze	Totale
		Beni sanitari	Beni non sanitari	prestazioni sanitarie	servizi sanitari per erogazione di prestazioni	servizi non sanitari	Ruolo sanitario	Ruolo professionale	Ruolo tecnico					
PREVENZIONE COLLETTIVA E SANITA' PUBBLICA														
1A100		2856,321	7248	449164	134264	687763	1902860	25291	113273	596224	20734	344670	5	7212452
	1A110	2.776.338	1.022	184.116	117.200	64.574	352.557	4.249	19.032	67.334	3.589	57.911	1	3.660.446
	1A120	79.983	6.226	285.048	17.064	623.189	1.550.303	21.042	94.241	528.890	17.166	286.759	4	355.2006
1B100		149.395	20.786		70.686	593.409	2.500.894	157.452	258.918	983.932	239.428	509.781	7	5601747
1C100		3.511	57.225	-	50.827	1.112.857	4.139.157	372.757	328.657	1.552.633	73.397	836.275	12	9289992
1D100		29.243	83.466	-	509.081	1.055.060	5.284.764	72.041	350.117	1.806.117	64.568	984.951	14	10452540
1E100		13.644	37.829	-	66.045	908.882	4.448.411	59.377	402.400	1.282.066	49.045	809.160	11	8253591
1F100		40812	13086	8117097	512234	2590523	1568892	20922	171575	420491	38348	285112	4	13844875
	1F110	40.295	2.669	4.898.806	436.672	385.849	689.893	8.893	64.298	164.365	8.917	121.192	2	6848583
	1F111	40.295	2.669	-	7.213	385.849	689.893	8.893	64.298	164.365	8.917	121.192	2	1520318
	1F112	-	-	4.898.806	429.459	-	-	-	-	-	-	-	-	5328265
	1F113	-	-	-	-	-	-	-	-	-	-	-	-	0
	1F120	517	10417	3218291	75562	878999	878999	12029	107277	256126	29431	163920	2	6996292
	1F121	517	10417	3.218.291	75.562	878.999	878.999	12.029	107.277	256.126	29.431	163.920	2	6996292
	1F122	-	-	-	-	-	-	-	-	-	-	-	-	0
1G100		-	-	-	-	-	-	-	-	-	-	-	-	0
1H100		-	-	-	-	-	-	-	-	-	-	-	-	0
19999		30922330	199640	8566261	36860149	6948494	19844978	707840	1624940	6641463	485520	3769949	53	56996149
ASSISTENZA DISTRETTUALE														
2A100		13273	4224	116939504	4481879	333873	420913	12822	55969	847562	17598	183355	2	123369011
	2A110	11.676	3.708	85.709.226	116.606	291.859	385.484	11.262	49.158	728.631	15.623	161.043	2	87524782
	2A111	11.676	3.708	82.508.641	116.606	291.859	385.484	11.262	49.158	728.631	15.623	161.043	2	84324197
	2A112	-	-	1.908.280	-	-	-	-	-	-	-	-	-	1908290
	2A113	-	-	-	-	-	-	-	-	-	-	-	-	0
	2A114	-	-	1.292.295	-	-	-	-	-	-	-	-	-	1292295
	2A115	-	-	-	-	-	-	-	-	-	-	-	-	0
	2A116	-	-	-	-	-	-	-	-	-	-	-	-	0
	2A120	1597	516	22248497	54692	42014	354.29	1560	6811	118931	1975	22312	0	22551867
	2A121	1.597	516	20776163	54.692	42.014	35.429	1.560	6.811	118.931	1.975	22.312	0	21079533
	2A122	-	-	1.321.154	-	-	-	-	-	-	-	-	-	1321154
	2A123	-	-	151.180	-	-	-	-	-	-	-	-	-	151180
	2A124	-	-	-	-	-	-	-	-	-	-	-	-	0
	2A125	-	-	-	-	-	-	-	-	-	-	-	-	0
	2A130	0	0	8981781	4310581	0	0	0	0	0	0	0	0	13292362
	2A131	-	-	-	-	-	-	-	-	-	-	-	-	0
	2A132	-	-	8.981.781	4.310.581	-	-	-	-	-	-	-	-	13292362
2B100		4	169	5.169.075	196.188	469	-	-	-	-	-	36.813	-	5402718
2C100		-	-	54.178	-	-	-	-	-	-	-	-	-	54178
2D100		-	-	523.080	-	-	-	-	-	-	-	-	-	523080
2E100		39530641	7354	410222404	18900	2256389	1252297	23569	216825	965193	18934	702541	5	455308749
	2E110	3.221	179.670.930	8.278	1.983.871	10.323	94.966	422.739	8.293	139.912	32.278	139.912	2	18.934608
	2E120	39539272	4133	220551474	10622	272518	703811	13246	121859	542454	10641	562629	3	272374081
	2E121	11.354	3.217	179.686.504	8.267	212.099	547.771	10.309	94.842	422.188	8.282	139.729	2	180926890
	2E122	39.527.918	916	51.114.970	2.355	60.419	156.040	2.937	27.017	120.286	2.939	422.900	1	91447281
2F100		-	-	-	-	-	-	-	-	-	-	-	-	0
	2F110	0	128	19386609	309	10854	25866	485	7558	16655	538	6571	0	19657058
	2F111	-	12	1.883.254	30	1.044	2.487	47	727	1.601	92	632	-	1890029
	2F112	-	70	10.682.990	168	5.920	14.108	264	4.122	9.084	293	3.584	-	10721413
	2F113	-	46	7.020.365	111	3.880	9.271	174	2.709	5.970	193	2.355	-	7045616
2F120		-	-	-	-	-	-	-	-	-	-	-	-	0
2G100		0	2640	262973669	75757	185122	522031	9051	112558	300279	6687	122678	1	264337684
	2G110	0	0	0	0	0	0	0	0	0	0	0	0	0
	2G111	-	-	-	-	-	-	-	-	-	-	-	-	0
	2G112	-	-	-	-	-	-	-	-	-	-	-	-	0
	2G113	-	-	-	-	-	-	-	-	-	-	-	-	0
	2G114	-	-	-	-	-	-	-	-	-	-	-	-	0
	2G115	-	-	-	-	-	-	-	-	-	-	-	-	0
2G120		0	2640	262973669	5757	185122	522031	9051	112558	300279	6687	122678	1	264267684
	2G121	-	633	63.011.189	1.379	44.357	125.084	2.169	26.970	71.950	1.602	29.395	-	63321248
	2G122	-	571	56.888.624	1.246	40.054	112.650	1.958	24.354	64.970	1.447	26.543	-	57178605



STRUTTURA RILEVATA	
REGIONE	<div>030</div> <div>CODICE ENTE</div> <div>324</div>

OGGETTO DELLA RILEVAZIONE	
CONSUNTIVO ANNO	2023

[illegible]



STRUTTURA RILEVATA		OGGETTO DELLA RILEVAZIONE	
REGIONE	CODICE ENTE	CONSUNTIVO ANNO	
030	324		2023

			totale costi modello LA	Mobilità attiva extra-regionale	Mobilità passiva extra-regionale	Mobilità attiva internazionale	Mobilità passiva internazionale	ricavi per prestazioni sanitarie erogate in regime di intramoenia	Costi per prestazioni extra Lea	Assistenza stranieri irregolari	Ricavi per attività di ricerca
PREVENZIONE COLLETTIVA E SANITA' PUBBLICA											
1A100			7212452	0	0	0	0	0	0	0	0
	1A110		3660446								
	1A120		3552006								
1B100			5601747								
1C100			9289992								
1D100			10452540					5,661			
1E100			8253591								
1F100			13844875	0	0	0	0	0	0	0	0
	1F110		6848583	0	0	0	0	0	0	0	0
		1F111	1520318								
		1F112	5328265								
		1F113	0								
	1F120		6996292	0	0	0	0	0	0	0	0
			6996292								
			0								
1G100			0								
1H100			2340952								
19999			56996149	0	0	0	0	5661	0	0	0

ASSISTENZA DISTRETTUALE												
2A100			Assistenza sanitaria di base	123369011								
	2A110		Medicina generale	87524782	0	249227	0	0	0	0	0	0
		2A111	Medicina generale - Attività in convenzione	84324197		249,227						
		2A112	Medicina generale - Prestazioni erogate nelle cure domiciliari	1908290								
		2A113	Medicina generale - Prestazioni erogate presso strutture residenziali e senioresidenziali	0								
		2A114	Medicina generale - Programmi vaccinali	1292295								
		2A115	Medicina generale - Attività presso UCCP	0								
		2A116	Medicina generale - Attività presso - Ospedali di Comunità	0								
	2A120		Pediatria di libera scelta	22551867	0	0	0	0	0	0	0	0
		2A121	Pediatria di libera scelta - Attività in convenzione	21079533								
		2A122	Pediatria di libera scelta - Prestazioni erogate nelle cure domiciliari	1321154								
		2A123	Pediatria di libera scelta - Programmi vaccinali	151180								
		2A124	Pediatria di libera scelta - Attività presso UCCP	0								
		2A125	Pediatria di libera scelta - Attività presso Ospedali di Comunità	0								
	2A130		Altra assistenza sanitaria di base	13292362	0	0	0	0	0	0	0	0
		2A131	Altra assistenza sanitaria di base : Assistenza distrettuale e UCCP	0								
		2A132	Altra assistenza sanitaria di base - Ospedali di Comunità	13292362								



2B100		Continuità assistenziale	5402718																	
2C100		Assistenza ai turisti	54178																	
2D100		Emergenza sanitaria territoriale	523080																	
2E100		Assistenza farmaceutica	455308749																	
	2E110	Assistenza farmaceutica erogata in regime di convenzione	182934668		1295305															
	2E120	Assistenza farmaceutica - erogazione diretta a livello territoriale	272374081		1,126,334															
		Assistenza farmaceutica - erogazione diretta a livello territoriale - Distribuzione Diretta	180926800		168971															
		Assistenza farmaceutica - erogazione diretta a livello territoriale - Distribuzione Per Conto	91447281		168,971															
	2E130	Assistenza farmaceutica - erogazione diretta a livello ospedaliero	0																	
2F100		Assistenza integrativa e protesica	19657058		0															
	2F110	Assistenza integrativa-Totale	19657058		0															
		Assistenza integrativa - Presidi per persone affette da malattia diabetica o da malattie rare	1890029																	
		Assistenza integrativa - Prodotti destinati a un'alimentazione particolare	10721413																	
		Assistenza integrativa - Dispositivi monouso	7045616																	
	2F120	Assistenza protesica	0																	
2G100		Assistenza specialistica ambulatoriale	264337684		158118															
	2G110	Assistenza specialistica ambulatoriale - Attività prodotta in ambito ospedaliero	0		0															
		Assistenza specialistica ambulatoriale - Attività prodotta in ambito ospedaliero - Attività di laboratorio	0																	
		Assistenza specialistica ambulatoriale - Attività prodotta in ambito ospedaliero - Diagnostica strumentale	0																	
		Assistenza specialistica ambulatoriale - Attività prodotta in ambito ospedaliero - Attività clinica	0																	
		Assistenza specialistica ambulatoriale - Attività prodotta in ambito ospedaliero - Farmaci ad alto costo rimborsati extra tariffa	0																	
	2G115	Assistenza specialistica ambulatoriale - Attività prodotta in ambito ospedaliero - Dispositivi ad alto costo rimborsati extra tariffa	0																	
	2G120	Assistenza specialistica ambulatoriale - Attività prodotta in ambito distrettuale e da terzi	264267684		158118															
		Assistenza specialistica ambulatoriale - Attività prodotta in ambito distrettuale e da terzi - Attività di laboratorio	63321248																	
		Assistenza specialistica ambulatoriale Attività prodotta in ambito distrettuale e da terzi - Diagnostica strumentale	57178605																	
		Assistenza specialistica ambulatoriale - Attività prodotta in ambito distrettuale e da terzi - Attività clinica	143767831		158,118															
		Assistenza specialistica ambulatoriale - Attività prodotta in ambito distrettuale e da terzi - Farmaci ad alto costo rimborsati extra - tariffa	0																	
	2G125	Assistenza specialistica ambulatoriale - Attività prodotta in ambito distrettuale e da terzi - Dispositivi ad alto costo rimborsati extra - tariffa	0																	
	2G130	Assistenza specialistica ambulatoriale - Trasporto utenti	70000																	
2H100		Assistenza sociosanitaria distrettuale, domiciliare e territoriale	55146395		0															
	2H110	Assistenza sociosanitaria distrettuale, domiciliare e territoriale - Cure domiciliari	25002694		0															
		Cure domiciliari	16052195																	
		Cure palliative domiciliari	8950499																	
	2H120	Assistenza sociosanitaria distrettuale, domiciliare e territoriale - Assistenza a minori, donne, coppie, famiglia (consultori)	5336927																	
	2H130	Assistenza sociosanitaria distrettuale, domiciliare e territoriale - Assistenza ai minori con disturbi in ambito neuropsichiatrico e del neurosviluppo	6877664																	
	2H140	Assistenza sociosanitaria distrettuale, domiciliare e territoriale - Assistenza alle persone con disturbi mentali	6319810																	
	2H150	Assistenza sociosanitaria distrettuale, domiciliare e territoriale - Assistenza alle persone con disabilità	10041139																	
	2H160	Assistenza sociosanitaria distrettuale, domiciliare e territoriale - Assistenza alle persone con dipendenze patologiche	1568161																	



21100		Assistenza sociosanitaria semi-residenziale	24663857	0	0	0	0	0	0	0	0
21110		Assistenza sociosanitaria semi-residenziale - Assistenza alle persone con disturbi mentali	5241129								
21120		Assistenza sociosanitaria semi-residenziale - Assistenza alle persone con disabilità	14067584								
21130		Assistenza sociosanitaria semi-residenziale - Assistenza alle persone con dipendenze patologiche	0								
21140		Assistenza sociosanitaria semi-residenziale - Assistenza alle persone non autosufficienti	4713369								
21150		Assistenza sociosanitaria semi-residenziale - assistenza ai minori con disturbi in ambito neuropsichiatrico e del neurosviluppo	641775								
21100		Assistenza sociosanitaria residenziale	175886049	0	0	0	0	0	0	0	0
21110		Assistenza sociosanitaria residenziale - Assistenza alle persone con disturbi mentali	28260060								
21120		Assistenza sociosanitaria residenziale - Assistenza alle persone con disabilità	21954228								
21130		Assistenza sociosanitaria residenziale - Assistenza alle persone con dipendenze patologiche	7903412								
21140		Assistenza sociosanitaria residenziale - Assistenza alle persone non autosufficienti	102224475								
21150		Assistenza sociosanitaria residenziale - Assistenza alle persone nella fase terminale della vita	7752896								
21160		Assistenza sociosanitaria residenziale - Assistenza ai minori con disturbi in ambito neuropsichiatrico e del neurosviluppo	7790978								
2K100		Assistenza ternale	1740351		1.470,811						
2L100		Assistenza presso strutture sanitarie interne alle carceri	0								
29999		TOTALE ASSISTENZA DISTRETTUALE	1126089130	1453423	8603863	1477	245596	0	0	0	0

ASSISTENZA OSPEDALIERA

3A100		Attività di Pronto soccorso	36252290	0	0	0	0	0	0	0	0
3A110		Attività diretta di Pronto soccorso e OBI	12081292	0	0	0	0	0	0	0	0
	3A111	Attività diretta di PS e OBI per accessi non seguiti da ricovero	12081292								
	3A112	Attività diretta di PS e OBI per accessi seguiti da ricovero	0								
	3A120	Accertamenti diagnostici strumentali e consulenze in Pronto Soccorso per accessi non seguiti da ricovero	24170998								
3B100		Assistenza ospedaliera per acuti	557066762	17791002	22347044	163996	2451564	0	0	0	0
	3B110	Assistenza ospedaliera per acuti - In Day Hospital	4082879								
	3B120	Assistenza ospedaliera per acuti - In Day Surgery	38206314								
	3B130	Assistenza ospedaliera per acuti - In degenza ordinaria	514777569	17.791.002	22.347.044	163.996	2.451.564				
	3B140	Assistenza ospedaliera per acuti - Farmaci ad alto costo rimborsati extra-tariffa	0								
	3B150	Assistenza ospedaliera per acuti - Dispositivi ad alto costo rimborsati extra-tariffa	0								
3C100		Assistenza ospedaliera per lungodegenti	1950421								
3D100		Assistenza ospedaliera per riabilitazione	61195632								
3E100		Trasporto sanitario assistito	0								
3F100		Attività trasfusione	1923798								
3G100		Attività a supporto dei trapianti di cellule, organi e tessuti	38424								
3H100		Attività a supporto della donazione di cellule riproduttive	1663								
39999		TOTALE ASSISTENZA OSPEDALIERA	658428990	17791002	22347044	163996	2451564	0	0	0	0
48888		TOTALE COSTI PER ATTIVITA' DI RICERCA	0								
49999		TOTALE GENERALE	1841514269	19244425	30950907	165473	2697160	5661	0	0	0

[illegible]

(2) Quota Indennità integrativa speciale non rivalutata: importo complessivo calcolato sulla base di € 6.171,96

e quello effettivamente erogato (esempio per l'anno 2012: 8.307,74 meno 6.171,96) - Differenza dovuta a seguito della Sentenza della Corte Costituzionale n. 293/11

(5) Quota Una Tantum Decesso: Importo Complessivo

(7) TOTALE SOMME EROGATE : Somma delle colonne 4 + 5 + 6

